Trans Europa Lauf 2009 - I

4487,7 km in 64 Tagen

von **Bari** nach **Nordkapp**

organisiert von Ingo Schulze

Trans Europa Lauf 2009 - I

Vorberichte	3
Teilnehmer-Informationen	14
1. Etappe von Bari nach Barletta	205
2. Etappe von Barletta nach Foggia	222
3. Etappe von Foggia nach Lesina	229
4. Etappe von Lesina nach Vasto	241
5. Etappe von Vasto nach Silvi Marina	252
6. Etappe von Silvi Marina nach San-Benedetto-del-Tronto	263
7. Etappe von San-Benedetto-del-Tronto nach Porto Recanati	275
8. Etappe von Porto Recanati nach Fano	288
9. Etappe von Fano nach Bellaria	299
10. Etappe von Bellaria nach Lugo	311
11. Etappe von Lugo nach Alberone	323
12. Etappe von Alberone nach Ostiglia	335
13. Etappe von Ostiglia nach Pescantina	347
14. Etappe von Pescantina nach Nomi	358
15. Etappe von Nomi nach San-Michele	370
16. Etappe von San-Michele nach Schlanders	382
17. Etappe von Schlanders nach Pfunds	394
18. Etappe von Pfunds nach Nassereith	405
19. Etappe von Nassereith nach Seeg	417
20. Etappe von Seeg nach Pfaffenhausen	429

Trans Europa Lauf 2009

19. April bis **21. Juni 2009**
4487,7 km in **64 Tagesetappen**
von **Bari / Italien**
nach **Nordkapp / Norwegen**

Die 64 Etappen

Nr.	Datum	Startort	Zielort	Land	km	Σkm
1	19.04.2009	**Bari**	**Barletta**		57.0	57.0
2	20.04.2009	**Barletta**	**Foggia**		69.3	126.3
3	21.04.2009	**Foggia**	**Lesina**		72.2	198.5
4	22.04.2009	**Lesina**	**Vasto**		62.2	260.7
5	23.04.2009	**Vasto**	**Silvi Marina**		55.9	316.6
6	24.04.2009	**Silvi Marina**	**San-Benedetto-del-Tronto**		49.8	366.4
7	25.04.2009	**San-Benedetto-del-Tronto**	**Porto Recanati**		71.0	437.4

8	26.04.2009	**Porto Recanati**	**Fano**		73.8	511.2
9	27.04.2009	**Fano**	**Bellaria**		73.0	584.2
10	28.04.2009	**Bellaria**	**Lugo**		69.6	653.8
11	29.04.2009	**Lugo**	**Alberone**		84.8	738.6
12	30.04.2009	**Alberone**	**Ostiglia**		50.0	788.6
13	01.05.2009	**Ostiglia**	**Pescantina**		67.9	856.5
14	02.05.2009	**Pescantina**	**Nomi**		69.4	925.9
15	03.05.2009	**Nomi**	**San-Michele**		76.9	1002.8
16	04.05.2009	**San-Michele**	**Schlanders**		64.8	1067.6
17	05.05.2009	**Schlanders**	**Pfunds**		63.8	1131.4
18	06.05.2009	**Pfunds**	**Nassereith**		60.1	1191.5
19	07.05.2009	**Nassereith**	**Seeg**		68.9	1260.4

20	08.05.2009	**Seeg**	**Pfaffenhausen**		64.9	1325.3
21	09.05.2009	**Pfaffenhausen**	**Nattheim**		81.0	1406.3
22	10.05.2009	**Nattheim**	**Schillingsfürst**		80.5	1486.8
23	11.05.2009	**Schillingsfürst**	**Prosselsheim**		82.1	1568.9
24	12.05.2009	**Prosselsheim**	**Weißenbach**		65.6	1634.5
25	13.05.2009	**Weißenbach**	**Queck**		71.5	1706.0
26	14.05.2009	**Queck**	**Waldkappel**		64.4	1770.4
27	15.05.2009	**Waldkappel**	**Ebergötzen**		68.0	1838.4
28	16.05.2009	**Ebergötzen**	**Gebhardshagen**		76.7	1915.1
29	17.05.2009	**Gebhardshagen**	**Stüde**		70.3	1985.4
30	18.05.2009	**Stüde**	**Bienenbüttel**		76.9	2062.3
31	19.05.2009	**Bienenbüttel**	**Trittau**		69.5	2131.8
32	20.05.2009	**Trittau**	**Bad Segeberg**		44.0	2175.8
33	21.05.2009	**Bad Segeberg**	**Kiel**		55.1	2230.9

34	22.05.2009	**Göteborg**	**Sjövik**		48.8	2279.7
35	23.05.2009	**Sjövik**	**Kvänum**		82.0	2361.7
36	24.05.2009	**Kvänum**	**Hasslerör**		85.9	2447.6
37	25.05.2009	**Hasslerör**	**Kristinehamn**		68.1	2515.7
38	26.05.2009	**Kristinehamn**	**Lesjöfors**		85.0	2600.7
39	27.05.2009	**Lesjöfors**	**Vansbro**		64.9	2665.6
40	28.05.2009	**Vansbro**	**Mora**		72.8	2738.4
41	29.05.2009	**Mora**	**Västbacka**		78.3	2816.7
42	30.05.2009	**Västbacka**	**Sveg**		61.4	2878.1
43	31.05.2009	**Sveg**	**Rätan**		85.7	2963.8
44	01.06.2009	**Rätan**	**Hackas**		57.9	3021.7
45	02.06.2009	**Hackas**	**Lit**		60.3	3082.0
46	03.06.2009	**Lit**	**Strömsund**		79.1	3161.1

47	04.06.2009	**Strömsund**	**Dorotea**		72.8	3233.9
48	05.06.2009	**Dorotea**	**Vilhelmina**		56.2	3290.1
49	06.06.2009	**Vilhelmina**	**Storuman**		69.7	3359.8
50	07.06.2009	**Storuman**	**Sorsele**		71.8	3431.6
51	08.06.2009	**Sorsele**	**Arvidsjaur**		84.6	3516.2
52	09.06.2009	**Arvidsjaur**	**Kabdalis**		95.1	3611.3
53	10.06.2009	**Kabdalis**	**Jokkmokk**		59.5	3670.8
54	11.06.2009	**Jokkmokk**	**Gällivare**		94.0	3764.8
55	12.06.2009	**Gällivare**	**Svappavaara**		74.8	3839.6
56	13.06.2009	**Svappavaara**	**Övre-Soppero**		79.4	3919.0
57	14.06.2009	**Övre-Soppero**	**Karesuando**		53.7	3972.7
58	15.06.2009	**Karesuando**	**Enontekiö**		65.9	4038.6
59	16.06.2009	**Enontekiö**	**Kautokeino**		81.7	4120.3

60	17.06.2009	**Kautokeino**	**Maze**		62.1	4182.4
61	18.06.2009	**Maze**	**Alta/Rafsbotn**		85.5	4267.9
62	19.06.2009	**Alta/ Rafsbotn**	**Olderfjord**		92.6	4360.5
63	20.06.2009	**Olderfjord**	**Mautstelle/ Honningsväg**		81.5	4442.0
64	21.06.2009	**Mautstelle/ Honningsväg**	**Nordkapp**		45.7	4487.7

Ingo Schulze
Hauptstraße 52
D-72160 Horb-Nordstetten
Telefon +(49) 07451 / 4615
Telefax +(49) 07451 / 62 47 56
Mobil: +49 (0) 171 / 42 51 435

Geboren: 08. Februar 1948 in Tangermünde/Stendal
Ultralangstreckenläufer seit 1978
Bäcker / Bürokaufmann / Werkschutzmann. Seit 12/07 Rentner
Verheiratet und Vater von zwei erwachsenen Söhnen
Ehemaliger Schiffskoch und Zeitsoldat, Z12
Veranstalter von Ultralangstreckenläufen

- Seit 1996 Organisator von Volks- und Stadtläufen
- 1998 Deutschlandlauf. Ein Lauf über 1.225 km in 17 Tagesetappen
- 2000, 2001, 2002 und 2004 „Internationaler Spreelauf." Ein Lauf über 420 km in 6 Tagesetappen
- 2003 „TransEurope-FootRace" von Lissabon nach Moskau über 5.036 km in 64 Tagesetappen
- 2005, 2006, DL2007 und 2008 Deutschlandlauf. Ein Lauf mit über 1.204 km in 17 Tagesetappen
- 2009 „TransEurope-FootRace" vom italienischen Bari zum Nordkap über 4.600 km in 64 Tagesetappen

Eigene persönliche Leistungen
1983 Deutschlandlauf über 1.090 km in 14 Tagen und 4 ½ Std. (Eintrag ins Guinness Buch)
1984 Hannover Marathonlauf in 02:46 Stunden
1984 Berlin 10.000 Meterlauf auf der Bahn mit 36:56 Minuten
1984 Hamburg 25 km Straßenlauf in 01:34 Stunden
1986 Tübingen 5.000 Meterlauf auf der Bahn in 17:49 Minuten
1987 Stuttgart 3.000 Meterlauf in der Halle in 10:50 Minuten
1988 Hanau 100 Km- Lauf in 08:36 Stunden
1988 Hamburg 24 Stundenlauf mit 205 km
1993 Deutschlandlauf über 1.305 km in 14 Tagen und 7 ½ Stunden (Eintrag ins Guinness Buch)
1995 Partnerstadtlauf: Horb a N. nach Salins les Bains /F 353 km in 58:55 Stunden
1995 Marburg 60 km Lauf mit 04:36 Stunden
1996 Partnerstadtlauf: Horb a. N. nach Haslemere /GB 856 km in 7 Tagen und 4 ½ Std.
1997 Marathon des Sables 230 km durch die Sahara in Marokko
1997 Sechstagebahnlauf in Odessa / Ukraine 529,6 km
1999 24 Stundenschwimmen mit 22,1 km

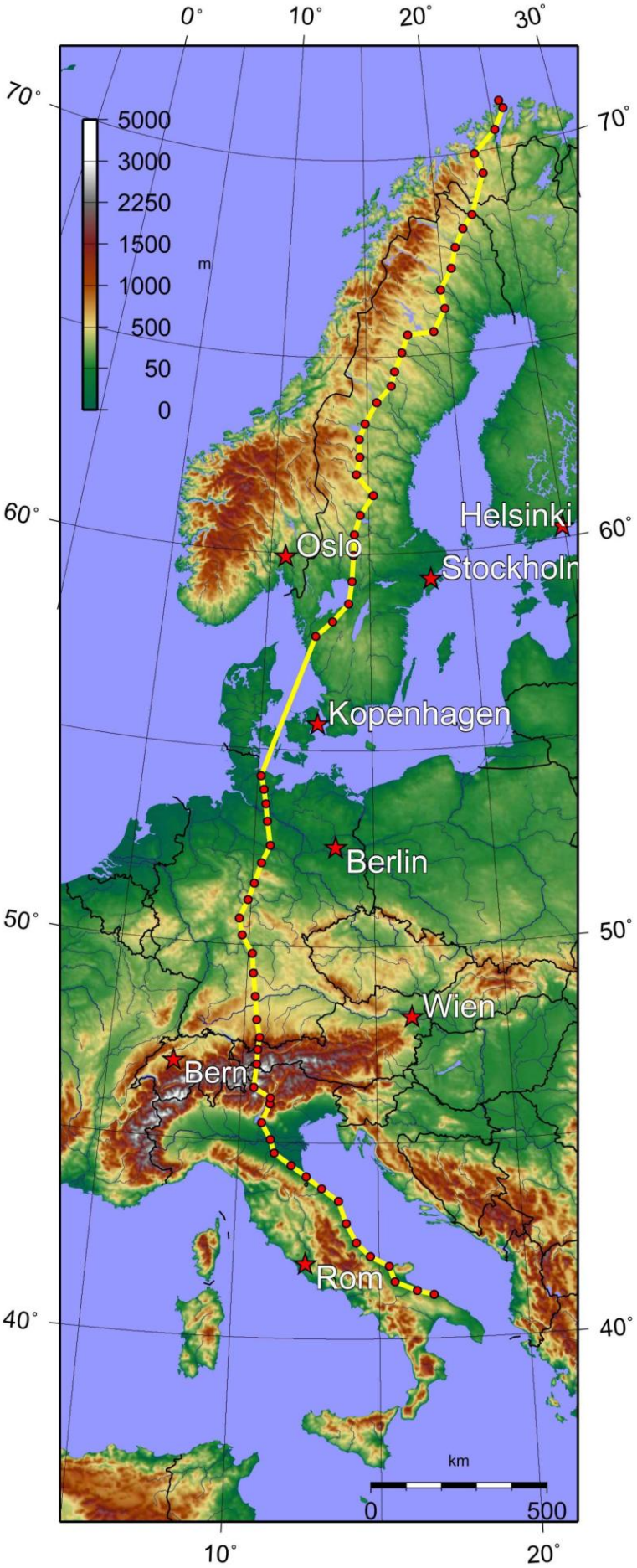
0°
10°
20°
30°
70°
60°
50°
40°
5000
3000
2250
1500
1000
500
50
0
m
Helsinki
Oslo
Stockholm
Kopenhagen
Berlin
Wien
Bern
Rom
km
0
500

Karte Italien

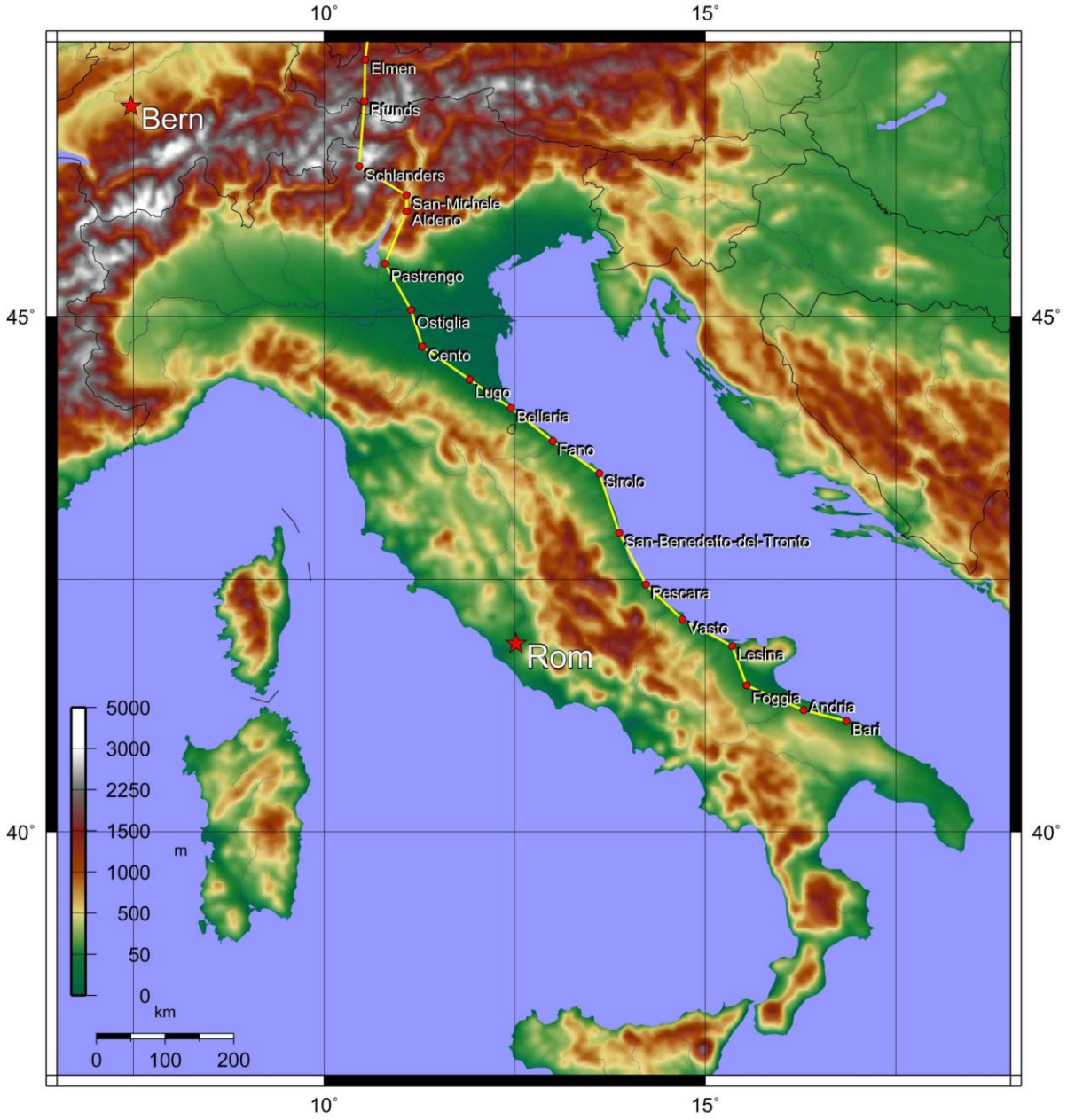

Karte Deutschland

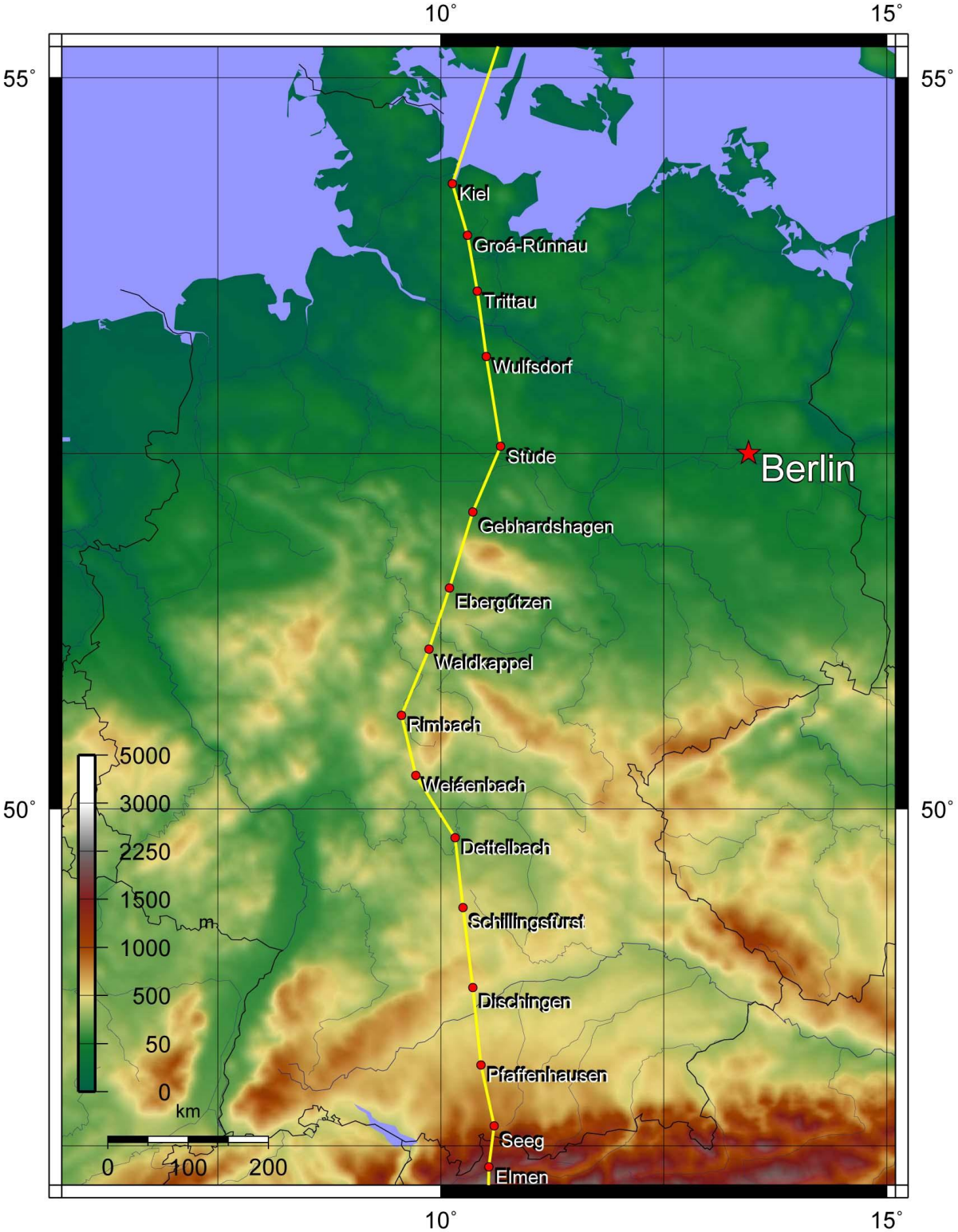

Karte Schweden

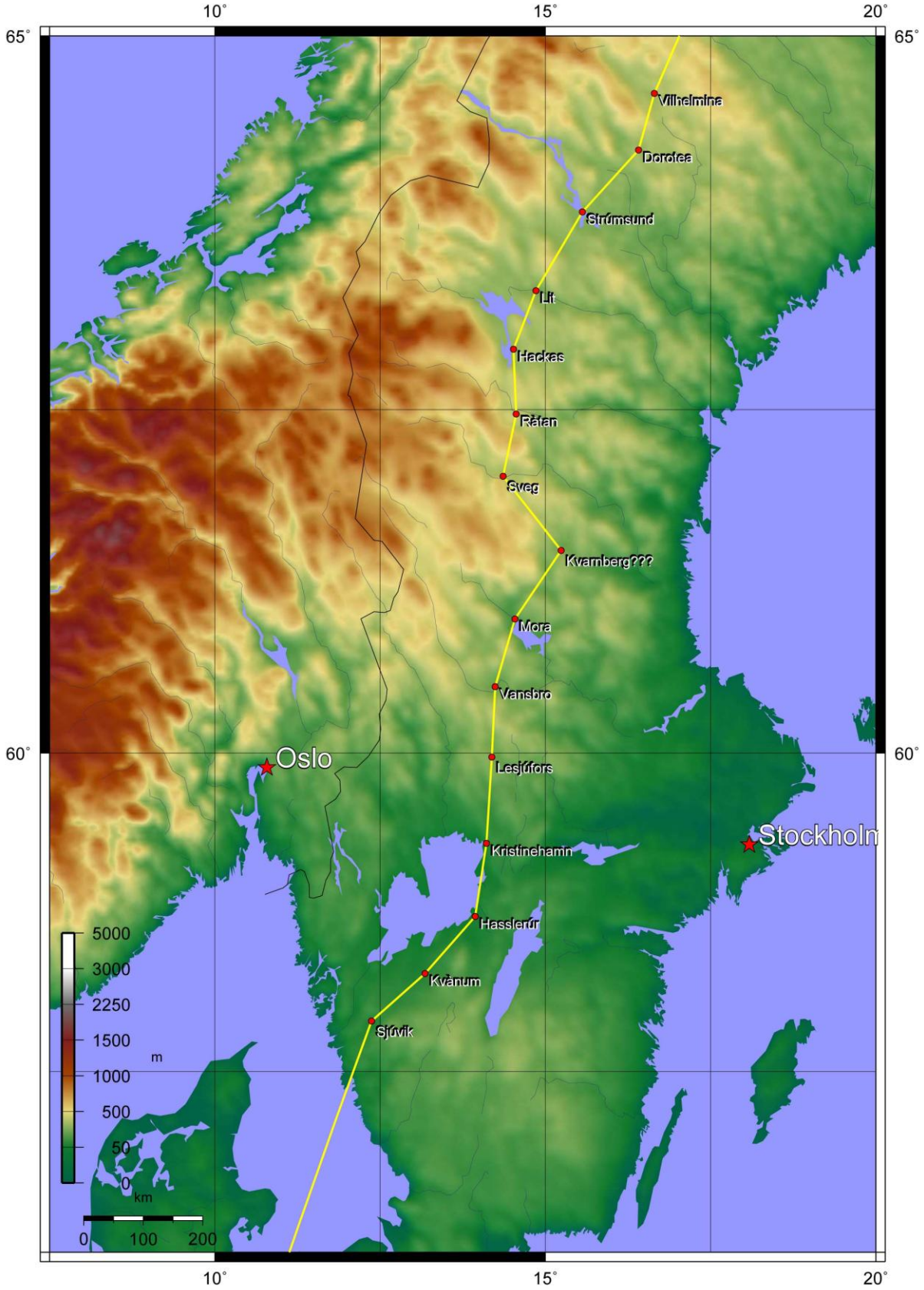

41. Zielort: Västbacka (statt Kvamberg)

Karte Skandinavien Nord

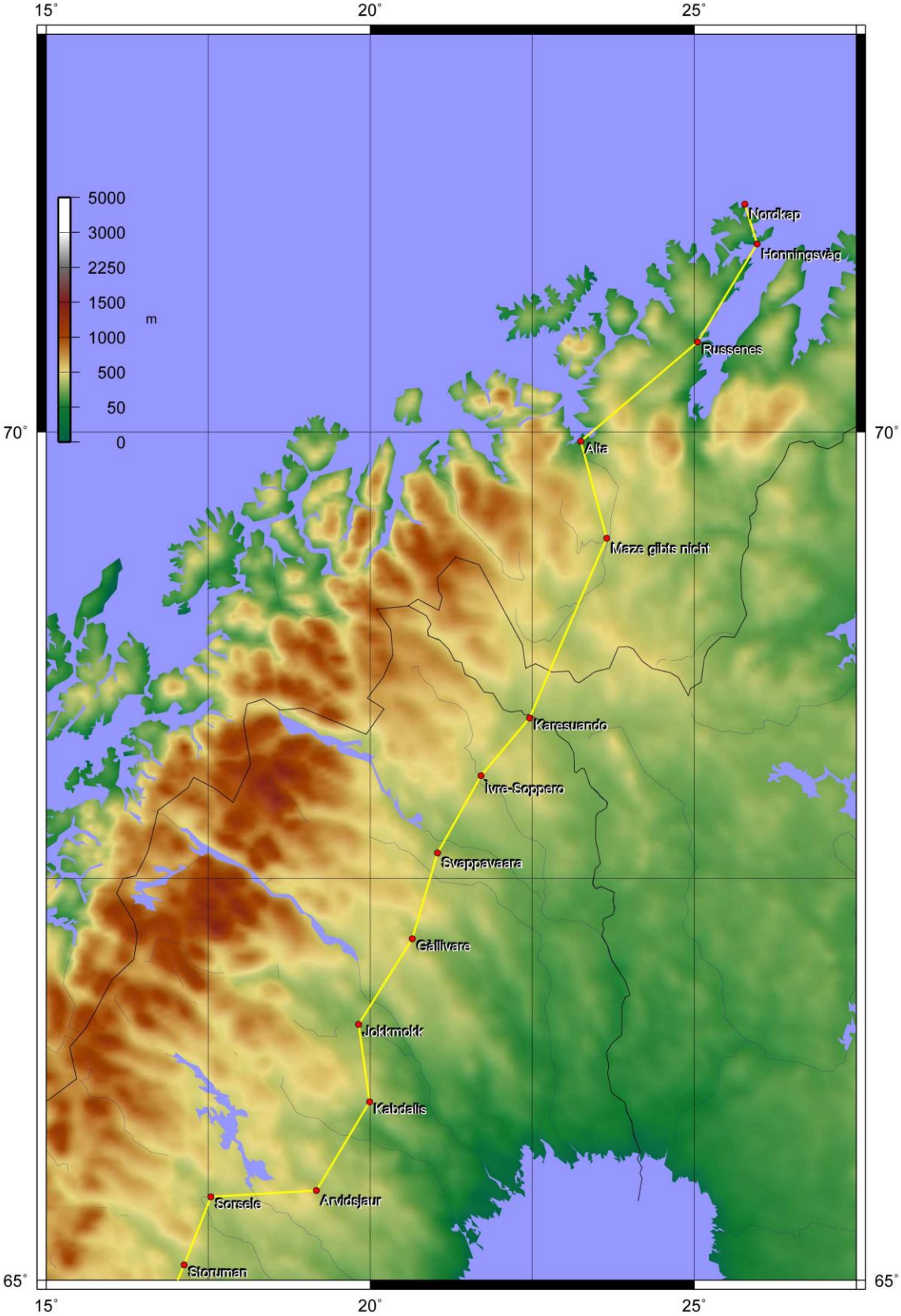

58. Zielort: Enontekiö/FIN, 59. Zielort: Kautokeino/NOR, 60. Zielort: Maze/NOR

Teilnehmerliste

Nr.	Name	Vorname	Land	Ort
0	Bartel	Peter		13465 Berlin
1	Wimmer	Robert		90453 Nürnberg
2	Wagen	Martin		4105 Biel-Benken
3	Duchesne	Jean-Herve		69210 Saint-Germain
4	Zuth	Jürgen		74936 Siegelsbach
5	Cloosterman	Theo		5502AT Veldhoven
6	Selch	Werner		92224 Amberg
7	Streicher	Elke		70839 Gerlingen
8	Secker	Russell		78746 Austin/Texas
9	Pawzik	Heike		18059 Rostock
10	Wagner	Bernd		47057 Duisburg
11	Strosny	René		70794 Filderstadt
12	Nabuurs	Jan		5844AA Westerbeck
13	Zach	Ullrich		96472 Rödental
14	Westhuis	Cor		7721 HD Dalfsen
15	Koenig	Jörg		21680 Stade
16	De Groot	Jenni		8919 BH Leeuwarden

17	Kankaasyrjä	Janne		04400 Järvenpää
18	Okiyama	Hiroko		Fussa, Tokio
19	Wolter-Roessler	Tom		89075 Ulm-Böfingen
20	Marti	Christian		8049 Zürich
21	Pelissier	Stephane		31570 Lanta
22	Huhnholt	Theo		84478 Waldkraiburg
23	Hofbauer	Richard		83022 Rosenheim
24	Kuijpers	Theo		5843AR Westerbeek
25	Midelet	Christophe		02350 Gizy / Aisne
26	Neumann	Klaus		70188 Stuttgart
27	Falk	Andreas		19252 Sollentuna
28	Friedl	Mike		34010 Istanbul
29	Dijk	Ubel		9205EX Drachten
30	Koch	Rainer		97337 Dettelbach
31	Viaud	Fabrice		44400 Rezè
32	Senoo	Takasumi		Yokohama
33	Denis	Gèrard		29170 Fouesnant
34	Konoeda	Shoji		Osaka
35	Bramstang	Matthias		Halmstad

36	Buiten	Ria		Biddinghuize
37	Namikoshi	Yasumasa		Osaka
38	Schlotter	Hans-Jürgen		72160 Horb-Bittelbronn
39	Warenghem	Roger		38660 Le Touvet
40	Eivindsen	Eiolf		8661 Mosjoen
41	Sjavik	Trond		Mosjoen, Norwegen
42	Kaihata	Kazuko		Kurashiki, Okayama
43	Hara	Kenji		Utsunomiya, Tochigi
44	Kanai	Yasuo		Yokohama, Kanagawa
45	Hausmann	Martina		97084 Würzburg
46	Mitsuhashi	Shigeru		Sapporo, Hokkaido
47	Horiguchi	Kazuhiko		Kitakata, Fukushima
48	Jäckel	Heinz		53773 Hennef
49	Byeung Sik	Ahn		Jeju
50	Sugawara	Tsuyoshi		Hasuda, Saitama
51	Wanner	Klaus		71088 Holzgerlingen
52	Kishimoto	Saeko		Gunma
53	Heukemes	Achim		91322 Gräfenberg

55	Chen	Ching-Hui		Taipei
56	Nakamura	Koji		Osaka
57	Hauser	Joachim		72135 Dettenhausen
58	Damm	Hans		63263 Neu-Isenburg
59	Bernhard	Markus		4922 Thunstetten
60	Böhm	Hermann		92729 Weiherhammer
61	Tomoko	Okuno		Tokyo
62	Takako	Furuyama		Tokyo
63	Fatton	Christian		2303 Noiraigue (NE)
64	Lemarchand	Alain		24190 Neuric sur I'Isle
65	Eichner	Sigrid		10407 Berlin
66	Wehder	Henry		2820 Nordre Toten/ Nordli
67	Heinig	Marcel		03048 Cottbus
68	Wetzel	Jürgen		79677 Schönau

am Start: 67 Läufer/innen + 1 Tretrollerfahrer

im Ziel : 45 Läufer/innen + 1 Tretrollerfahrer

00/Peter Bartel Teilnehmerinformation

Jahrgang	1942
Ort	13465 Berlin
Land	Deutschland

Peter hat seinen 1. Marathonlauf 1974 bestritten. Inzwischen hat er weit über hundert Läufe im Bereich Marathon und Ultra hingelegt. Sein Wahlspruch lautet: Was mich nicht umbringt, das macht mich nur härter! Peter kommt von der Bergsteigerei und hat mehrfach Vier-, Fünf-, Sechs und Siebentausender auf drei Kontinenten bestiegen. Peter kam hier in Situationen, in denen der Großteil wohl nie hineingeraten wird. Er ist daher bestens auf den TE-FR vorbereitet. Nach einem Schlüsselerlebnis ist er zum Laufen gekommen. Hier eine KLEINE Aufzählung seiner Laufabenteuer: 6-Tage-Rennen in Erkrath, 48 Std.-Läufe, eine Woche auf dem Laufband mit 555,55 km, Spartathlon. Den TE-FR 2003 wird Peter mit einem TRETROLLER durchführen! Natürlich außer Konkurrenz.

http://www.peter-bartel.de

Statistiken

Nr.	km	Pos.	Pos. [sex]	Zeit	min/km	∑km	∑Pos.	∑Pos. [sex]	∑Zeit	∑min /∑km
1	57.00	-	-	6:10:36	6.5	57.0	-	-	6:10:36	6.5
2	69.30	-	-	5:19:16	4.6	126.3	-	-	11:29:52	5.5
3	72.20	-	-	5:15:28	4.4	198.5	-	-	16:45:20	5.1
4	62.20	-	-	4:46:08	4.6	260.7	-	-	21:31:28	5.0
5	55.90	-	-	4:15:10	4.6	316.6	-	-	25:46:38	4.9
6	49.80	-	-	3:39:57	4.4	366.4	-	-	29:26:35	4.8
7	71.00	-	-	5:27:55	4.6	437.4	-	-	34:54:30	4.8
8	73.80	-	-	5:18:49	4.3	511.2	-	-	40:13:19	4.7
9	73.00	-	-	5:38:22	4.6	584.2	-	-	45:51:41	4.7
10	69.60	-	-	5:02:24	4.3	653.8	-	-	50:54:05	4.7
11	84.80	-	-	6:38:56	4.7	738.6	-	-	57:33:01	4.7
12	50.00	-	-	3:53:21	4.7	788.6	-	-	61:26:22	4.7

13	67.90	-	-	5:07:26	4.5	856.5	-	-	66:33:48	4.7
14	69.40	-	-	5:35:23	4.8	925.9	-	-	72:09:11	4.7
15	76.90	-	-	6:44:51	5.3	1002.8	-	-	78:54:02	4.7
16	64.80	-	-	5:58:57	5.5	1067.6	-	-	84:52:59	4.8
17	63.80	-	-	6:12:39	5.8	1131.4	-	-	91:05:38	4.8
18	60.10	-	-	4:54:28	4.9	1191.5	-	-	96:00:06	4.8
19	68.90	-	-	5:45:55	5.0	1260.4	-	-	101:46:01	4.8
20	64.90	-	-	4:17:56	4.0	1325.3	-	-	106:03:57	4.8
21	81.00	-	-	7:12:25	5.3	1406.3	-	-	113:16:22	4.8
22	80.50	-	-	6:08:12	4.6	1486.8	-	-	119:24:34	4.8
23	82.10	-	-	6:10:36	4.5	1568.9	-	-	125:35:10	4.8
24	65.60	-	-	5:18:49	4.9	1634.5	-	-	130:53:59	4.8
25	71.50	-	-	5:31:00	4.6	1706.0	-	-	136:24:59	4.8
26	64.40	-	-	4:52:46	4.5	1770.4	-	-	141:17:45	4.8
27	68.00	-	-	5:11:30	4.6	1838.4	-	-	146:29:15	4.8
28	76.70	-	-	5:23:03	4.2	1915.1	-	-	151:52:18	4.8
29	70.30	-	-	4:50:44	4.1	1985.4	-	-	156:43:02	4.7
30	76.90	-	-	5:40:50	4.4	2062.3	-	-	162:23:52	4.7
31	69.50	-	-	4:58:30	4.3	2131.8	-	-	167:22:22	4.7
32	44.00	-	-	3:04:40	4.2	2175.8	-	-	170:27:02	4.7
33	55.10	-	-	4:04:27	4.4	2230.9	-	-	174:31:29	4.7
34	48.80	-	-	3:22:40	4.2	2279.7	-	-	177:54:09	4.7
35	82.00	-	-	6:10:24	4.5	2361.7	-	-	184:04:33	4.7
36	85.90	-	-	6:00:25	4.2	2447.6	-	-	190:04:58	4.7
37	68.10	-	-	4:39:56	4.1	2515.7	-	-	194:44:54	4.6
38	85.00	-	-	6:27:53	4.6	2600.7	-	-	201:12:47	4.6
39	64.90	-	-	4:26:15	4.1	2665.6	-	-	205:39:02	4.6
40	72.80	-	-	5:37:48	4.6	2738.4	-	-	211:16:50	4.6
41	78.30	-	-	6:15:08	4.8	2816.7	-	-	217:31:58	4.6
42	61.40	-	-	4:27:45	4.4	2878.1	-	-	221:59:43	4.6
43	85.70	-	-	6:19:02	4.4	2963.8	-	-	228:18:45	4.6
44	57.90	-	-	4:34:19	4.7	3021.7	-	-	232:53:04	4.6
45	60.30	-	-	4:30:21	4.5	3082.0	-	-	237:23:25	4.6
46	79.10	-	-	6:07:45	4.6	3161.1	-	-	243:31:10	4.6
47	72.80	-	-	5:55:58	4.9	3233.9	-	-	249:27:08	4.6
48	56.20	-	-	4:37:00	4.9	3290.1	-	-	254:04:08	4.6
49	69.70	-	-	5:26:11	4.7	3359.8	-	-	259:30:19	4.6
50	71.80	-	-	5:30:10	4.6	3431.6	-	-	265:00:29	4.6
51	84.60	-	-	6:36:55	4.7	3516.2	-	-	271:37:24	4.6
52	95.10	-	-	7:07:26	4.5	3611.3	-	-	278:44:50	4.6
53	59.50	-	-	4:17:49	4.3	3670.8	-	-	283:02:39	4.6
54	94.00	-	-	7:35:24	4.8	3764.8	-	-	290:38:03	4.6
55	74.80	-	-	6:30:32	5.2	3839.6	-	-	297:08:35	4.6

56	79.40	-	-	6:30:44	4.9	3919.0	-	-	303:39:19	4.6
57	53.70	-	-	4:15:59	4.8	3972.7	-	-	307:55:18	4.7
58	65.90	-	-	4:53:28	4.5	4038.6	-	-	312:48:46	4.6
59	81.70	-	-	7:04:07	5.2	4120.3	-	-	319:52:53	4.7
60	62.10	-	-	4:45:11	4.6	4182.4	-	-	324:38:04	4.7
61	85.50	-	-	6:24:56	4.5	4267.9	-	-	331:03:00	4.7
62	92.60	-	-	8:10:28	5.3	4360.5	-	-	339:13:28	4.7
63	81.50	-	-	8:00:19	5.9	4442.0	-	-	347:13:47	4.7
64	45.70	-	-	4:49:38	6.3	4487.7	-	-	352:03:25	4.7

Geschwindigkeitendiagramm

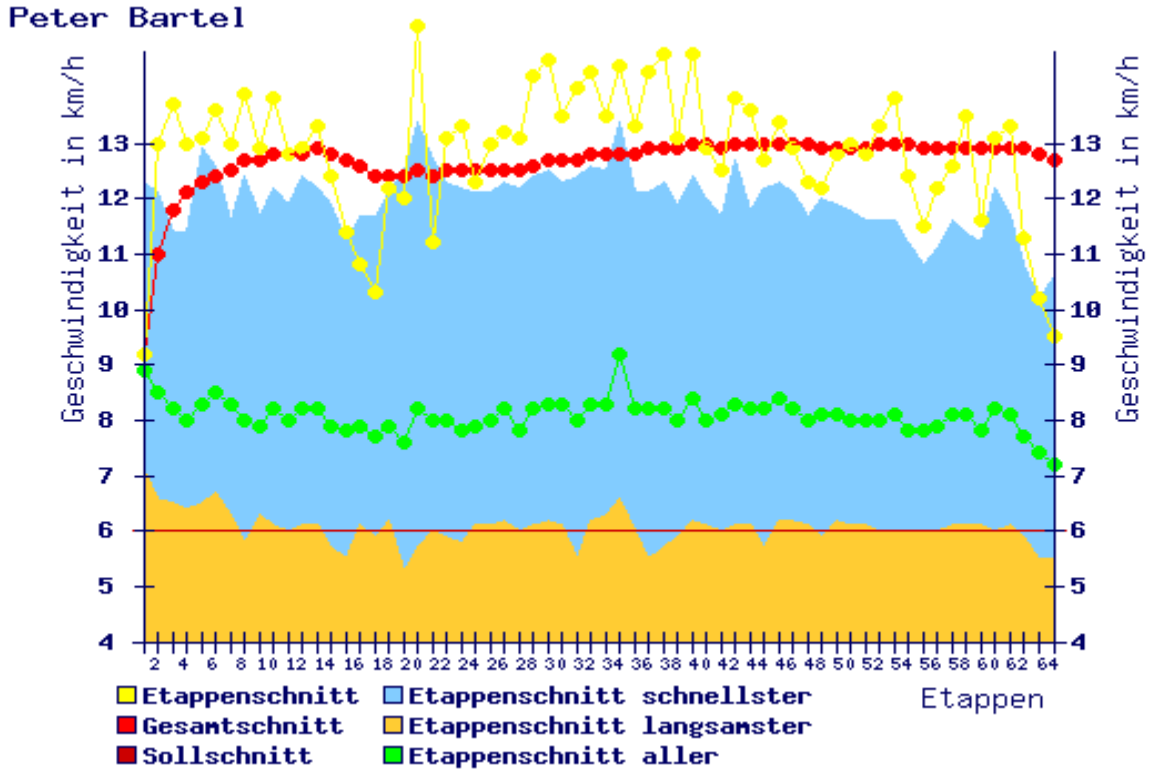

01/Robert Wimmer Teilnehmerinformation

Jahrgang	1965
Ort	90453 Nürnberg / Bayern
Land	**Deutschland**

Sieger des "TransEurope-FootRace" 2003. Sieger beim "Spreelauf 2002". Sieger beim "Isarlauf" 2004. Erfolgreicher Teilnehmer beim "Badwater" 217 km in 36:53 und 9. Platz gesamt, dabei bester deutscher Teilnehmer. Persönliche Bestzeiten: Marathon 02:39 Std. 100 km 07:33. 100 km Bahnlauf 07:23 Std. 12 Std.-Lauf 138,591 km. 50 km in 03:22 Std. 6-Std.-Lauf mit 85,260 km. Am 27.06.08 errang er den Weltrekord mit einem 100 Km-Lauf auf dem Laufband mit 07:28,20 Stunden.

http://www.laufgigant.de
http://de.wikipedia.org/wiki/Robert_Wimmer

Statistiken

Nr.	km	Pos.	Pos. [sex]	Zeit	min/km	∑km	∑Pos.	∑Pos. [sex]	∑Zeit	∑min /∑km
1	57.00	3.	3.	4:46:18	5.0	57.0	3.	3.	4:46:18	5.0
2	69.30	2.	2.	5:53:29	5.1	126.3	2.	2.	10:39:47	5.1
3	72.20	3.	3.	6:29:50	5.4	198.5	4.	4.	17:09:37	5.2
4	62.20	9.	9.	6:00:31	5.8	260.7	4.	4.	23:10:08	5.3
5	55.90	6.	6.	5:02:37	5.4	316.6	4.	4.	28:12:45	5.3
6	49.80	5.	5.	4:17:56	5.2	366.4	4.	4.	32:30:41	5.3
7	71.00	6.	6.	6:31:25	5.5	437.4	4.	4.	39:02:06	5.4
8	73.80	6.	6.	6:59:53	5.7	511.2	4.	4.	46:01:59	5.4
9	73.00	6.	6.	7:03:57	5.8	584.2	4.	4.	53:05:56	5.5
10	69.60	4.	4.	6:18:16	5.4	653.8	4.	4.	59:24:12	5.5
11	84.80	4.	4.	8:00:20	5.7	738.6	5.	5.	67:24:32	5.5
12	50.00	5.	5.	4:26:24	5.3	788.6	5.	5.	71:50:56	5.5
13	67.90	5.	5.	6:17:42	5.6	856.5	5.	5.	78:08:38	5.5
14	69.40	6.	6.	6:40:24	5.8	925.9	5.	5.	84:49:02	5.5

15	76.90	4.	4.	7:16:44	5.7	1002.8	5.	5.	92:05:46	5.5
16	64.80	5.	5.	6:01:23	5.6	1067.6	5.	5.	98:07:09	5.5
17	63.80	6.	6.	6:15:56	5.9	1131.4	5.	5.	104:23:05	5.5
18	60.10	5.	5.	5:37:42	5.6	1191.5	5.	5.	110:00:47	5.5
19	68.90	6.	6.	6:58:11	6.1	1260.4	5.	5.	116:58:58	5.6
20	64.90	5.	5.	5:51:32	5.4	1325.3	5.	5.	122:50:30	5.6
21	81.00	4.	4.	7:20:42	5.4	1406.3	5.	5.	130:11:12	5.6
22	80.50	4.	4.	7:23:52	5.5	1486.8	5.	5.	137:35:04	5.6
23	82.10	5.	5.	7:46:06	5.7	1568.9	5.	5.	145:21:10	5.6
24	65.60	5.	5.	6:36:53	6.1	1634.5	5.	5.	151:58:03	5.6
25	71.50	6.	6.	6:47:54	5.7	1706.0	5.	5.	158:45:57	5.6
26	64.40	4.	4.	5:31:53	5.2	1770.4	5.	5.	164:17:50	5.6
27	68.00	4.	4.	6:09:25	5.4	1838.4	5.	5.	170:27:15	5.6
28	76.70	3.	3.	6:43:52	5.3	1915.1	5.	5.	177:11:07	5.6
29	70.30	4.	4.	6:22:48	5.4	1985.4	5.	5.	183:33:55	5.5
30	76.90	4.	4.	6:53:30	5.4	2062.3	5.	5.	190:27:25	5.5
31	69.50	4.	4.	6:19:46	5.5	2131.8	5.	5.	196:47:11	5.5
32	44.00	5.	5.	3:40:02	5.0	2175.8	5.	5.	200:27:13	5.5
33	55.10	2.	2.	4:44:00	5.2	2230.9	5.	5.	205:11:13	5.5
34	48.80	2.	2.	3:49:11	4.7	2279.7	5.	5.	209:00:24	5.5
35	82.00	2.	2.	7:22:21	5.4	2361.7	5.	5.	216:22:45	5.5
36	85.90	2.	2.	7:54:52	5.5	2447.6	5.	5.	224:17:37	5.5
37	68.10	2.	2.	5:53:55	5.2	2515.7	5.	5.	230:11:32	5.5
38	85.00	2.	2.	7:59:30	5.6	2600.7	5.	5.	238:11:02	5.5
39	64.90	2.	2.	5:39:14	5.2	2665.6	5.	5.	243:50:16	5.5
40	72.80	4.	4.	6:53:19	5.7	2738.4	5.	5.	250:43:35	5.5
41	78.30	2.	2.	7:05:17	5.4	2816.7	5.	5.	257:48:52	5.5
42	61.40	3.	3.	5:13:24	5.1	2878.1	5.	5.	263:02:16	5.5
43	85.70	2.	2.	7:45:32	5.4	2963.8	5.	5.	270:47:48	5.5
44	57.90	2.	2.	5:03:27	5.2	3021.7	5.	5.	275:51:15	5.5
45	60.30	2.	2.	5:17:46	5.3	3082.0	5.	5.	281:09:01	5.5
46	79.10	2.	2.	7:06:15	5.4	3161.1	5.	5.	288:15:16	5.5
47	72.80	2.	2.	6:41:21	5.5	3233.9	5.	5.	294:56:37	5.5
48	56.20	2.	2.	4:58:23	5.3	3290.1	5.	5.	299:55:00	5.5
49	69.70	4.	4.	6:21:58	5.5	3359.8	5.	5.	306:16:58	5.5
50	71.80	3.	3.	6:38:20	5.5	3431.6	5.	5.	312:55:18	5.5
51	84.60	5.	5.	8:06:59	5.8	3516.2	5.	5.	321:02:17	5.5
52	95.10	3.	3.	9:08:16	5.8	3611.3	5.	5.	330:10:33	5.5
53	59.50	5.	5.	5:36:38	5.7	3670.8	5.	5.	335:47:11	5.5
54	94.00	3.	3.	9:25:33	6.0	3764.8	5.	5.	345:12:44	5.5
55	74.80	3.	3.	7:35:29	6.1	3839.6	5.	5.	352:48:13	5.5
56	79.40	3.	3.	7:50:21	5.9	3919.0	5.	5.	360:38:34	5.5
57	53.70	2.	2.	4:48:50	5.4	3972.7	5.	5.	365:27:24	5.5

58	65.90	2.	2.	5:54:07	5.4	4038.6	5.	5.	371:21:31	5.5
59	81.70	2.	2.	7:57:12	5.8	4120.3	5.	5.	379:18:43	5.5
60	62.10	3.	3.	5:23:14	5.2	4182.4	5.	5.	384:41:57	5.5
61	85.50	8.	8.	8:30:06	6.0	4267.9	5.	5.	393:12:03	5.5
62	92.60	4.	4.	9:16:16	6.0	4360.5	5.	5.	402:28:19	5.5
63	81.50	2.	2.	8:22:08	6.2	4442.0	5.	5.	410:50:27	5.5
64	45.70	3.	3.	5:03:00	6.6	4487.7	5.	5.	415:53:27	5.6

Geschwindigkeitendiagramm

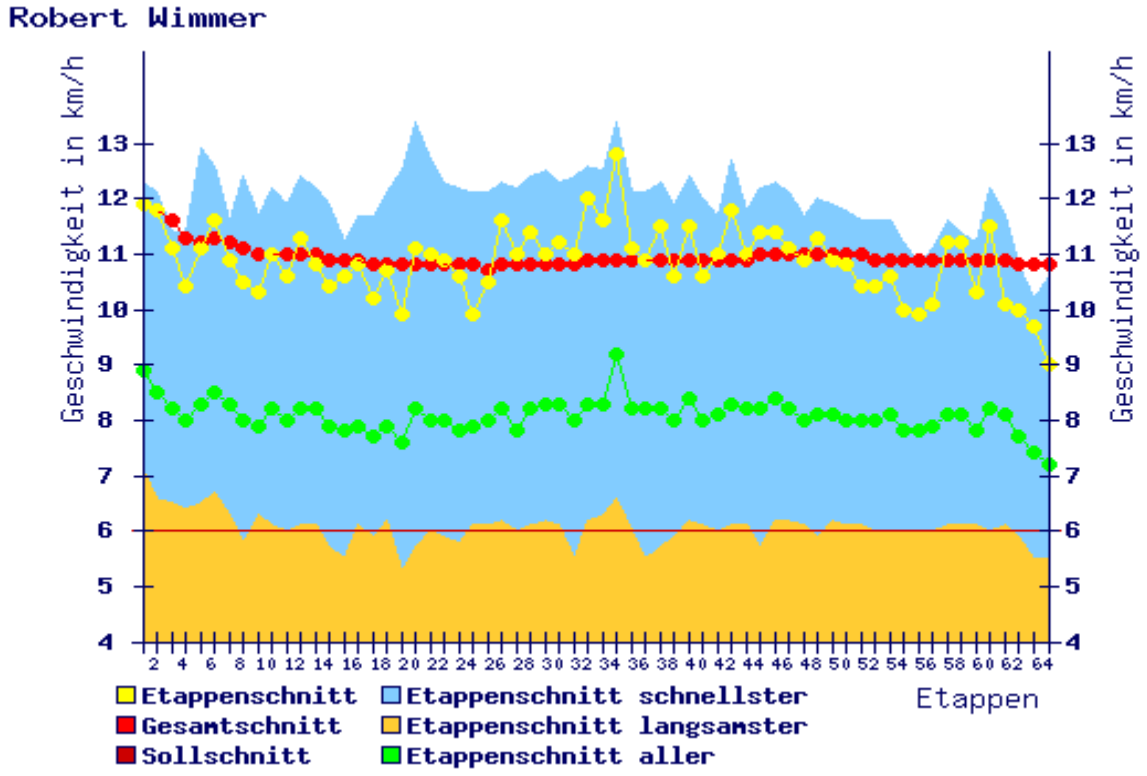

02/Martin Wagen Teilnehmerinformation

Jahrgang	1969
Ort	4105 Biel-Benken
Land	Schweiz

1. Platz Trans Amerika Lauf 2002, 2. Platz Trans Europa Lauf 2003, 2. Platz 6-Tageslauf von New York, 1. Platz Transe Gaule 2007 (Quer durch Frankreich, 4. Platz 2001), u.a. 3 Teilnahme am Swiss Jura Marathon, Grand Raid de La Réunion, Tour du Mont Blanc und andere kleinere Läufe. Details unter www.martin-wagen.ch. Hauptziel: Kennen lernen vieler Länder, Laufkollegen, Landschaften.... Negative Dinge sind in Vergessenheit geraten. Das Positive bleibt und überwiegt. Motto: "Ich lasse es fließen - keine Eile beim Laufen ...."

http://www.martin-wagen.ch

Statistiken

Nr.	km	Pos.	Pos. [sex]	Zeit	min/km	∑km	∑Pos.	∑Pos. [sex]	∑Zeit	∑min /∑km
1	57.00	9.	9.	5:12:16	5.5	57.0	9.	9.	5:12:16	5.5
2	69.30	8.	8.	6:25:03	5.6	126.3	8.	8.	11:37:19	5.5
3	72.20	6.	6.	6:46:38	5.6	198.5	7.	7.	18:23:57	5.6
4	62.20	6.	6.	5:54:56	5.7	260.7	8.	8.	24:18:53	5.6
5	55.90	7.	7.	5:07:34	5.5	316.6	9.	9.	29:26:27	5.6
6	49.80	6.	6.	4:23:30	5.3	366.4	7.	7.	33:49:57	5.5
7	71.00	7.	7.	6:33:14	5.5	437.4	8.	8.	40:23:11	5.5
8	73.80	5.	5.	6:51:33	5.6	511.2	8.	8.	47:14:44	5.5
9	73.00	7.	7.	7:03:57	5.8	584.2	7.	7.	54:18:41	5.6
10	69.60	8.	8.	6:33:01	5.6	653.8	7.	7.	60:51:42	5.6
11	84.80	6.	6.	8:06:17	5.7	738.6	7.	7.	68:57:59	5.6
12	50.00	4.	4.	4:23:07	5.3	788.6	7.	7.	73:21:06	5.6
13	67.90	7.	7.	6:21:26	5.6	856.5	6.	6.	79:42:32	5.6
14	69.40	7.	7.	6:40:24	5.8	925.9	6.	6.	86:22:56	5.6

15	76.90	5.	5.	7:16:44	5.7	1002.8	6.	6.	93:39:40	5.6
16	64.80	6.	6.	6:05:24	5.6	1067.6	6.	6.	99:45:04	5.6
17	63.80	7.	7.	6:25:45	6.0	1131.4	6.	6.	106:10:49	5.6
18	60.10	8.	8.	6:09:57	6.2	1191.5	6.	6.	112:20:46	5.7
19	68.90	8.	8.	7:16:25	6.3	1260.4	6.	6.	119:37:11	5.7
20	64.90	7.	7.	6:13:30	5.8	1325.3	6.	6.	125:50:41	5.7
21	81.00	6.	6.	7:50:53	5.8	1406.3	6.	6.	133:41:34	5.7
22	80.50	7.	7.	8:09:22	6.1	1486.8	7.	7.	141:50:56	5.7
23	82.10	8.	8.	8:13:57	6.0	1568.9	7.	7.	150:04:53	5.7
24	65.60	6.	6.	6:36:53	6.1	1634.5	7.	7.	156:41:46	5.8
25	71.50	13.	12.	7:56:09	6.7	1706.0	7.	7.	164:37:55	5.8
26	64.40	6.	6.	6:06:34	5.7	1770.4	7.	7.	170:44:29	5.8
27	68.00	8.	8.	6:52:43	6.1	1838.4	8.	8.	177:37:12	5.8
28	76.70	8.	8.	7:34:05	5.9	1915.1	8.	8.	185:11:17	5.8
29	70.30	6.	6.	6:41:31	5.7	1985.4	8.	8.	191:52:48	5.8
30	76.90	9.	9.	7:24:37	5.8	2062.3	8.	8.	199:17:25	5.8
31	69.50	6.	6.	6:40:25	5.8	2131.8	8.	8.	205:57:50	5.8
32	44.00	8.	8.	4:01:29	5.5	2175.8	8.	8.	209:59:19	5.8
33	55.10	8.	8.	5:20:41	5.8	2230.9	8.	8.	215:20:00	5.8
34	48.80	7.	7.	4:12:16	5.2	2279.7	7.	7.	219:32:16	5.8
35	82.00	5.	5.	7:48:37	5.7	2361.7	7.	7.	227:20:53	5.8
36	85.90	10.	9.	8:36:28	6.0	2447.6	7.	7.	235:57:21	5.8
37	68.10	8.	8.	6:39:41	5.9	2515.7	7.	7.	242:37:02	5.8
38	85.00	5.	5.	8:07:42	5.7	2600.7	7.	7.	250:44:44	5.8
39	64.90	6.	6.	5:51:08	5.4	2665.6	7.	7.	256:35:52	5.8
40	72.80	8.	8.	7:20:26	6.0	2738.4	7.	7.	263:56:18	5.8
41	78.30	7.	7.	7:41:35	5.9	2816.7	7.	7.	271:37:53	5.8
42	61.40	7.	7.	5:37:28	5.5	2878.1	7.	7.	277:15:21	5.8
43	85.70	6.	6.	8:19:04	5.8	2963.8	7.	7.	285:34:25	5.8
44	57.90	7.	7.	5:28:02	5.7	3021.7	7.	7.	291:02:27	5.8
45	60.30	8.	8.	5:42:55	5.7	3082.0	7.	7.	296:45:22	5.8
46	79.10	7.	7.	7:37:45	5.8	3161.1	7.	7.	304:23:07	5.8
47	72.80	6.	6.	6:58:51	5.8	3233.9	7.	7.	311:21:58	5.8
48	56.20	8.	8.	5:22:58	5.7	3290.1	7.	7.	316:44:56	5.8
49	69.70	9.	9.	6:56:04	6.0	3359.8	7.	7.	323:41:00	5.8
50	71.80	7.	7.	6:55:16	5.8	3431.6	7.	7.	330:36:16	5.8
51	84.60	7.	7.	8:12:01	5.8	3516.2	7.	7.	338:48:17	5.8
52	95.10	6.	6.	9:37:04	6.1	3611.3	7.	7.	348:25:21	5.8
53	59.50	6.	6.	5:44:36	5.8	3670.8	7.	7.	354:09:57	5.8
54	94.00	8.	8.	9:50:18	6.3	3764.8	7.	7.	364:00:15	5.8
55	74.80	6.	6.	7:40:55	6.2	3839.6	7.	7.	371:41:10	5.8
56	79.40	5.	5.	7:59:39	6.0	3919.0	8.	8.	379:40:49	5.8
57	53.70	7.	7.	5:20:01	6.0	3972.7	8.	8.	385:00:50	5.8

58	65.90	7.	7.	6:27:33	5.9	4038.6	8.	8.	391:28:23	5.8
59	81.70	9.	9.	8:27:13	6.2	4120.3	8.	8.	399:55:36	5.8
60	62.10	7.	7.	5:56:35	5.7	4182.4	8.	8.	405:52:11	5.8
61	85.50	9.	9.	8:33:57	6.0	4267.9	8.	8.	414:26:08	5.8
62	92.60	8.	8.	9:54:26	6.4	4360.5	8.	8.	424:20:34	5.8
63	81.50	9.	9.	9:17:06	6.8	4442.0	8.	8.	433:37:40	5.9
64	45.70	5.	5.	5:04:46	6.7	4487.7	8.	8.	438:42:26	5.9

Geschwindigkeitendiagramm

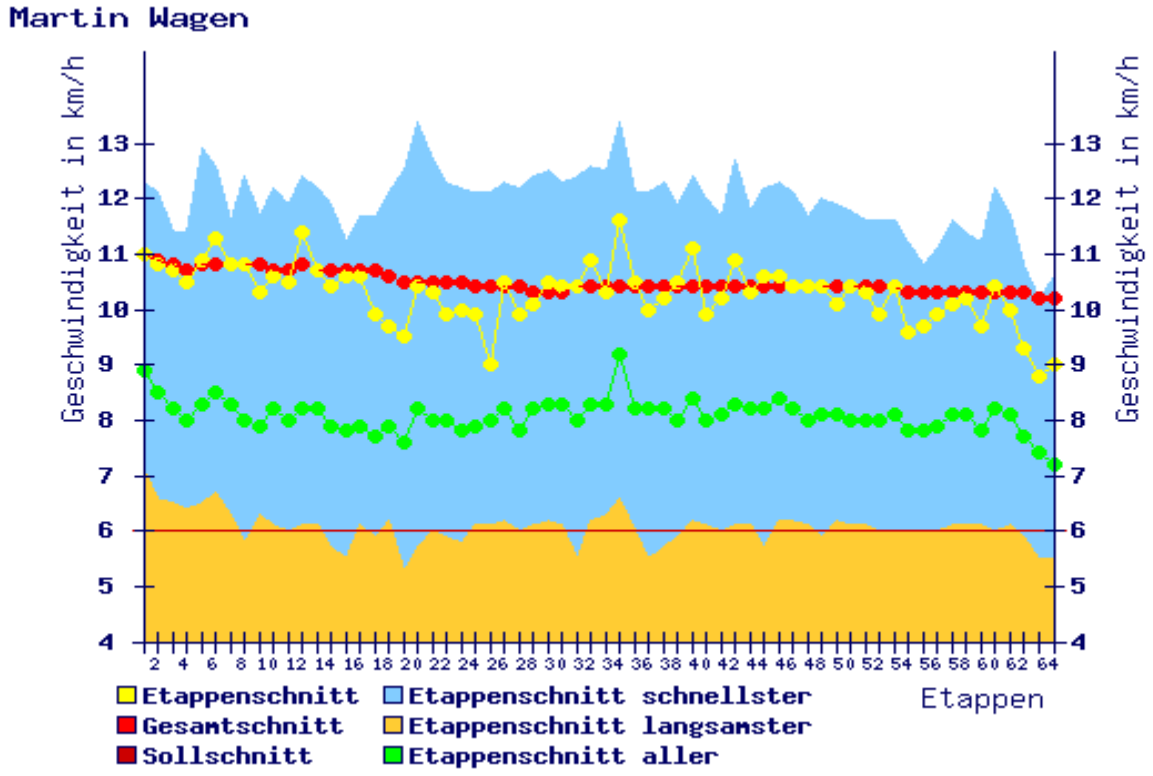

03/Jean-Herve Duchesne Teilnehmerinformation

Jahrgang	1972
Ort	69210 Saint-Germain
Land	Frankreich

Teilnehmer beim "TranseGaule 2005" 1166 km in 18 Tagen. Weitere erfolgreiche Läufe: "Tour du Golfe du Morbihan" über 175 km. Seine Spezialität sind Mehrtagesläufe. Wobei er sich gegen Rundenläufe auf der Bahn sperrt.

Statistiken

Nr.	km	Pos.	Pos. [sex]	Zeit	min/km	∑km	∑Pos.	∑Pos. [sex]	∑Zeit	∑min /∑km
1	57.00	35.	29.	6:24:19	6.7	57.0	36.	30.	6:24:19	6.7
2	69.30	32.	28.	8:05:44	7.0	126.3	36.	31.	14:30:03	6.9
3	72.20	28.	25.	8:34:26	7.1	198.5	33.	29.	23:04:29	7
4	62.20	28.	25.	7:43:52	7.5	260.7	30.	27.	30:48:21	7.1
5	55.90	42.	37.	7:14:36	7.8	316.6	31.	28.	38:02:57	7.2
6	49.80	41.	35.	6:21:11	7.7	366.4	35.	31.	44:24:08	7.3
7	71.00	37.	32.	9:04:42	7.7	437.4	38.	33.	53:28:50	7.3
8	73.80	61.	50.	11:52:48	9.7	511.2	40.	35.	65:21:38	7.7
9	73.00	61.	51.	11:13:55	9.2	584.2	42.	36.	76:35:33	7.9

Geschwindigkeitendiagramm

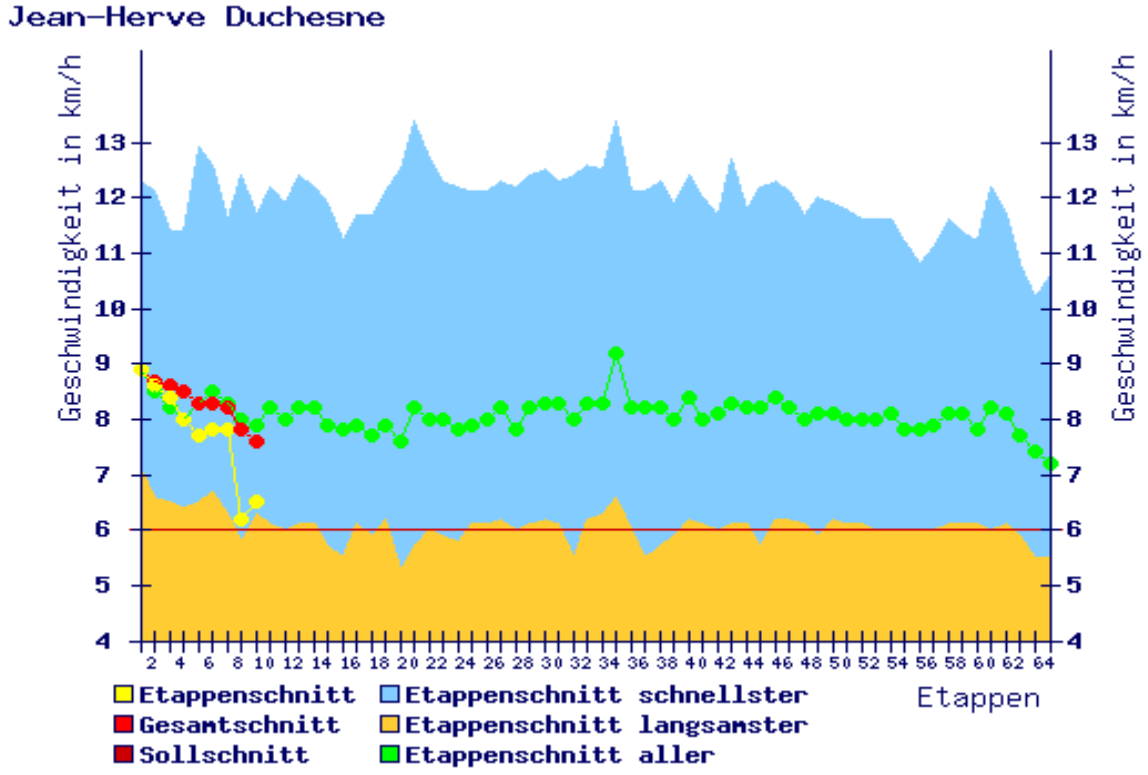

04/Jürgen Zuth Teilnehmerinformation

Jahrgang	1964
Ort	74936 Siegelsbach
Land	Deutschland

Erfahrung im Mehrtageslauf: "DL2005", "Isarlauf", "Marathon des Sables" und "Swiss Jura Marathon". Seine Leidenschaft sind lange Läufe, statt Tempobolzerei. Jürgen hat mit Stand November 2008 an über 80 Läufen teilgenommen. "Es muss immer weitergehen, auch wenn es weh tut!" Auch mit Shin Splint kann man jeden Tag 80 km laufen oder zumindest gehen. Was ist sonst noch wichtig? Die Welt

läuferisch kennen lernen. Somit war Jürgen schon, mit Stand 11/08 in 192 Ländern, hat darüber auch viele Bücher gelesen und hat außerdem auch an Fernwanderungen teilgenommen. Finisher beim "Spartathlon 2006 und 2008".

Statistiken

Nr.	km	Pos.	Pos. [sex]	Zeit	min/km	∑km	∑Pos.	∑Pos. [sex]	∑Zeit	∑min /∑km
1	57.00	29.	25.	6:08:41	6.5	57.0	29.	25.	6:08:41	6.5
2	69.30	27.	24.	7:44:30	6.7	126.3	26.	23.	13:53:11	6.6
3	72.20	19.	17.	7:59:45	6.6	198.5	24.	22.	21:52:56	6.6
4	62.20	21.	19.	7:01:56	6.8	260.7	22.	20.	28:54:52	6.7
5	55.90	27.	25.	6:37:00	7.1	316.6	25.	23.	35:31:52	6.7
6	49.80	25.	22.	5:36:20	6.8	366.4	25.	23.	41:08:12	6.7
7	71.00	21.	18.	7:42:31	6.5	437.4	25.	23.	48:50:43	6.7
8	73.80	19.	17.	8:04:01	6.6	511.2	25.	23.	56:54:44	6.7
9	73.00	14.	13.	7:50:48	6.4	584.2	23.	21.	64:45:32	6.7
10	69.60	17.	16.	7:25:28	6.4	653.8	22.	20.	72:11:00	6.6
11	84.80	11.	10.	9:05:53	6.4	738.6	21.	19.	81:16:53	6.6
12	50.00	22.	20.	5:34:41	6.7	788.6	21.	19.	86:51:34	6.6
13	67.90	19.	17.	7:23:37	6.5	856.5	20.	18.	94:15:11	6.6

14	69.40	15.	14.	7:41:43	6.7	925.9	20.	18.	101:56:54	6.6
15	76.90	13.	13.	8:17:44	6.5	1002.8	19.	17.	110:14:38	6.6
16	64.80	15.	14.	7:05:43	6.6	1067.6	19.	17.	117:20:21	6.6
17	63.80	13.	13.	7:05:49	6.7	1131.4	19.	17.	124:26:10	6.6
18	60.10	11.	11.	6:23:37	6.4	1191.5	16.	15.	130:49:47	6.6
19	68.90	13.	12.	7:38:36	6.7	1260.4	15.	14.	138:28:23	6.6
20	64.90	17.	16.	6:55:20	6.4	1325.3	16.	15.	145:23:43	6.6
21	81.00	15.	14.	8:58:31	6.6	1406.3	16.	15.	154:22:14	6.6
22	80.50	11.	11.	8:15:39	6.2	1486.8	16.	15.	162:37:53	6.6

Geschwindigkeitendiagramm

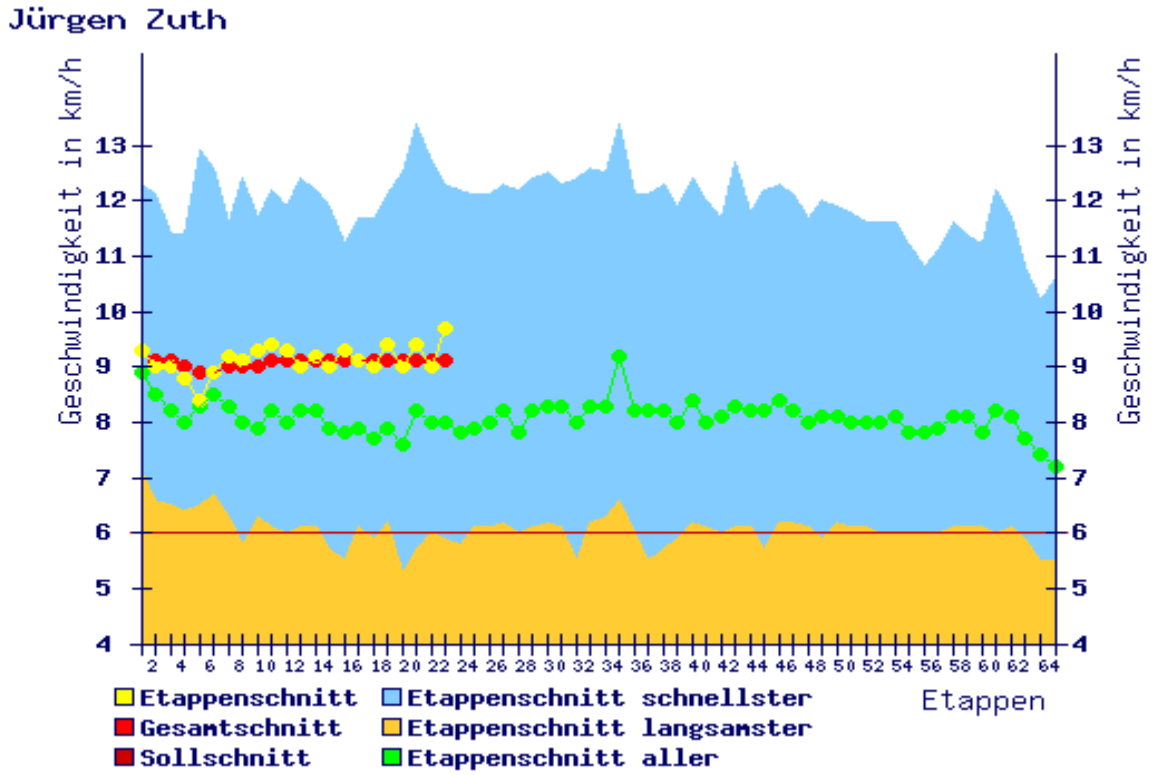

05/Theo Cloosterman Teilnehmerinformation



Jahrgang	1957
Ort	5502AT Veldhoven
Land	Niederlande

Theo hat mit Stand: Januar 2007, an über 75 Marathonläufen- und 50 Ultraläufen teilgenommen. Einige Daten seiner Laufkarriere: "Pieterpad" in 7 Tagen, "6-Tagelauf in Erkrath", 6-Tagelauf in Anttbes/F. 2004 hat er am "Spreelauf" teilgenommen und musste leider 30 km vor dem Ziel aussteigen.

Statistiken

Nr.	km	Pos.	Pos. [sex]	Zeit	min/km	∑km	∑Pos.	∑Pos. [sex]	∑Zeit	∑min /∑km
1	57.00	67.	56.	8:02:05	8.5	57.0	68.	57.	8:02:05	8.5
2	69.30	64.	55.	10:20:30	9.0	126.3	66.	57.	18:22:35	8.7
3	72.20	61.	54.	10:30:46	8.7	198.5	65.	56.	28:53:21	8.7
4	62.20	62.	55.	9:21:25	9.0	260.7	65.	56.	38:14:46	8.8
5	55.90	57.	50.	7:43:34	8.3	316.6	63.	55.	45:58:20	8.7
6	49.80	58.	51.	6:51:09	8.3	366.4	62.	54.	52:49:29	8.7
7	71.00	64.	53.	11:20:28	9.6	437.4	60.	52.	64:09:57	8.8
8	73.80	64.	53.	12:38:30	10.3	511.2	62.	53.	76:48:27	9.0

Geschwindigkeitendiagramm

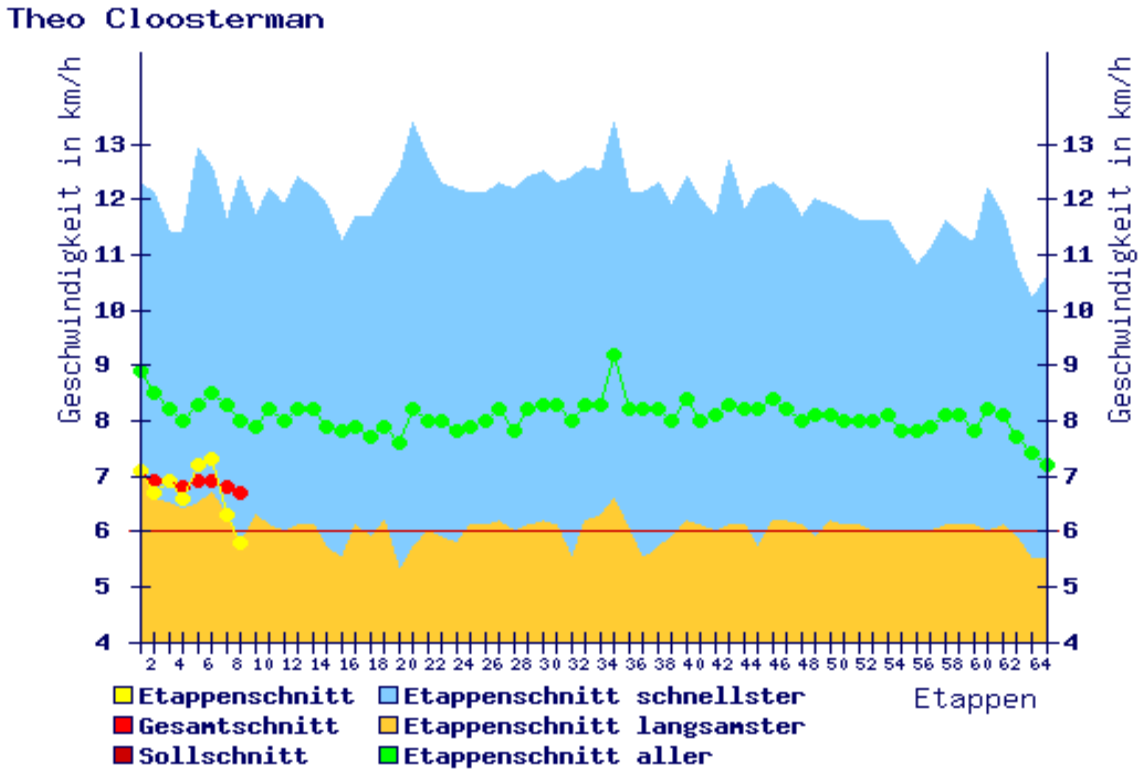

06/Werner Selch Teilnehmerinformation

Jahrgang	1951
Ort	92224 Amberg
Land	Deutschland

11. Platz in der Gesamtwertung beim "TE-FR 2003." Teilnehmer "Spreelauf" 2001 und 2002. 5. Platz beim "DL2005." Sieger beim "TransGaule" 2006. Mehrfacher erfolgreicher Teilnehmer beim "Isarlauf"

Statistiken

Nr.	km	Pos.	Pos. [sex]	Zeit	min/km	∑km	∑Pos.	∑Pos. [sex]	∑Zeit	∑min /∑km
1	57.00	21.	18.	5:53:30	6.2	57.0	20.	17.	5:53:30	6.2
2	69.30	19.	16.	7:36:28	6.6	126.3	22.	19.	13:29:58	6.4
3	72.20	22.	20.	8:09:14	6.8	198.5	23.	21.	21:39:12	6.5
4	62.20	17.	15.	6:54:41	6.7	260.7	19.	17.	28:33:53	6.6
5	55.90	16.	15.	5:52:31	6.3	316.6	18.	16.	34:26:24	6.5
6	49.80	19.	17.	5:10:14	6.2	366.4	19.	17.	39:36:38	6.5
7	71.00	23.	20.	7:44:12	6.5	437.4	21.	19.	47:20:50	6.5
8	73.80	24.	22.	8:17:11	6.7	511.2	21.	19.	55:38:01	6.5
9	73.00	27.	24.	9:07:17	7.5	584.2	22.	20.	64:45:18	6.7
10	69.60	24.	21.	8:06:55	7.0	653.8	23.	21.	72:52:13	6.7
11	84.80	37.	32.	11:07:08	7.9	738.6	26.	23.	83:59:21	6.8
12	50.00	15.	13.	5:16:17	6.3	788.6	25.	23.	89:15:38	6.8
13	67.90	13.	12.	7:03:09	6.2	856.5	25.	23.	96:18:47	6.7
14	69.40	16.	15.	7:41:43	6.7	925.9	25.	23.	104:00:30	6.7
15	76.90	12.	12.	8:17:15	6.5	1002.8	24.	22.	112:17:45	6.7
16	64.80	11.	10.	6:54:27	6.4	1067.6	21.	19.	119:12:12	6.7
17	63.80	16.	16.	7:23:38	7.0	1131.4	22.	20.	126:35:50	6.7
18	60.10	14.	14.	6:32:46	6.5	1191.5	22.	20.	133:08:36	6.7
19	68.90	16.	15.	7:54:58	6.9	1260.4	20.	19.	141:03:34	6.7

20	64.90	12.	11.	6:48:05	6.3	1325.3	20.	19.	147:51:39	6.7
21	81.00	19.	18.	9:05:29	6.7	1406.3	20.	19.	156:57:08	6.7
22	80.50	13.	13.	8:32:49	6.4	1486.8	20.	19.	165:29:57	6.7
23	82.10	18.	17.	9:25:24	6.9	1568.9	17.	16.	174:55:21	6.7
24	65.60	16.	15.	7:22:10	6.7	1634.5	17.	16.	182:17:31	6.7
25	71.50	15.	14.	8:09:04	6.8	1706.0	17.	16.	190:26:35	6.7
26	64.40	16.	15.	6:48:00	6.3	1770.4	17.	16.	197:14:35	6.7
27	68.00	19.	18.	7:39:57	6.8	1838.4	17.	16.	204:54:32	6.7
28	76.70	18.	17.	8:28:03	6.6	1915.1	17.	16.	213:22:35	6.7
29	70.30	14.	13.	7:25:34	6.3	1985.4	17.	16.	220:48:09	6.7
30	76.90	16.	15.	8:17:44	6.5	2062.3	17.	16.	229:05:53	6.7
31	69.50	16.	15.	7:39:59	6.6	2131.8	17.	16.	236:45:52	6.7
32	44.00	16.	15.	4:39:13	6.3	2175.8	17.	16.	241:25:05	6.7
33	55.10	15.	14.	6:00:18	6.5	2230.9	17.	16.	247:25:23	6.7
34	48.80	18.	17.	4:53:36	6.0	2279.7	17.	16.	252:18:59	6.6
35	82.00	23.	20.	9:28:58	6.9	2361.7	17.	16.	261:47:57	6.7
36	85.90	19.	18.	9:43:24	6.8	2447.6	17.	16.	271:31:21	6.7
37	68.10	17.	16.	7:25:35	6.5	2515.7	17.	16.	278:56:56	6.7
38	85.00	21.	19.	9:52:10	7.0	2600.7	17.	16.	288:49:06	6.7
39	64.90	18.	17.	7:01:22	6.5	2665.6	16.	15.	295:50:28	6.7
40	72.80	22.	20.	8:37:12	7.1	2738.4	16.	15.	304:27:40	6.7
41	78.30	16.	15.	8:23:41	6.4	2816.7	16.	15.	312:51:21	6.7
42	61.40	15.	14.	6:25:30	6.3	2878.1	16.	15.	319:16:51	6.7
43	85.70	16.	15.	9:14:27	6.5	2963.8	16.	15.	328:31:18	6.7
44	57.90	12.	12.	5:47:27	6.0	3021.7	16.	15.	334:18:45	6.6
45	60.30	15.	15.	6:17:09	6.3	3082.0	16.	15.	340:35:54	6.6
46	79.10	14.	14.	8:02:03	6.1	3161.1	16.	15.	348:37:57	6.6
47	72.80	15.	15.	7:48:57	6.4	3233.9	16.	15.	356:26:54	6.6
48	56.20	11.	11.	5:33:11	5.9	3290.1	16.	15.	362:00:05	6.6
49	69.70	16.	16.	7:29:32	6.4	3359.8	16.	15.	369:29:37	6.6
50	71.80	16.	16.	7:41:44	6.4	3431.6	16.	15.	377:11:21	6.6
51	84.60	16.	16.	9:00:38	6.4	3516.2	16.	15.	386:11:59	6.6
52	95.10	17.	17.	10:25:49	6.6	3611.3	16.	15.	396:37:48	6.6
53	59.50	14.	14.	6:10:57	6.2	3670.8	16.	15.	402:48:45	6.6
54	94.00	14.	14.	10:27:32	6.7	3764.8	16.	15.	413:16:17	6.6
55	74.80	16.	16.	8:38:52	6.9	3839.6	16.	15.	421:55:09	6.6
56	79.40	13.	13.	8:19:02	6.3	3919.0	15.	15.	430:14:11	6.6
57	53.70	13.	13.	5:46:08	6.4	3972.7	15.	15.	436:00:19	6.6
58	65.90	17.	17.	7:20:08	6.7	4038.6	15.	15.	443:20:27	6.6
59	81.70	15.	15.	9:29:37	7.0	4120.3	15.	15.	452:50:04	6.6
60	62.10	13.	13.	6:41:54	6.5	4182.4	15.	15.	459:31:58	6.6
61	85.50	13.	13.	9:14:59	6.5	4267.9	15.	15.	468:46:57	6.6
62	92.60	16.	16.	10:57:19	7.1	4360.5	15.	15.	479:44:16	6.6

63	81.50	15.	15.	10:06:36	7.4	4442.0	15.	15.	489:50:52	6.6
64	45.70	21.	21.	6:11:24	8.1	4487.7	15.	15.	496:02:16	6.6

Geschwindigkeitendiagramm

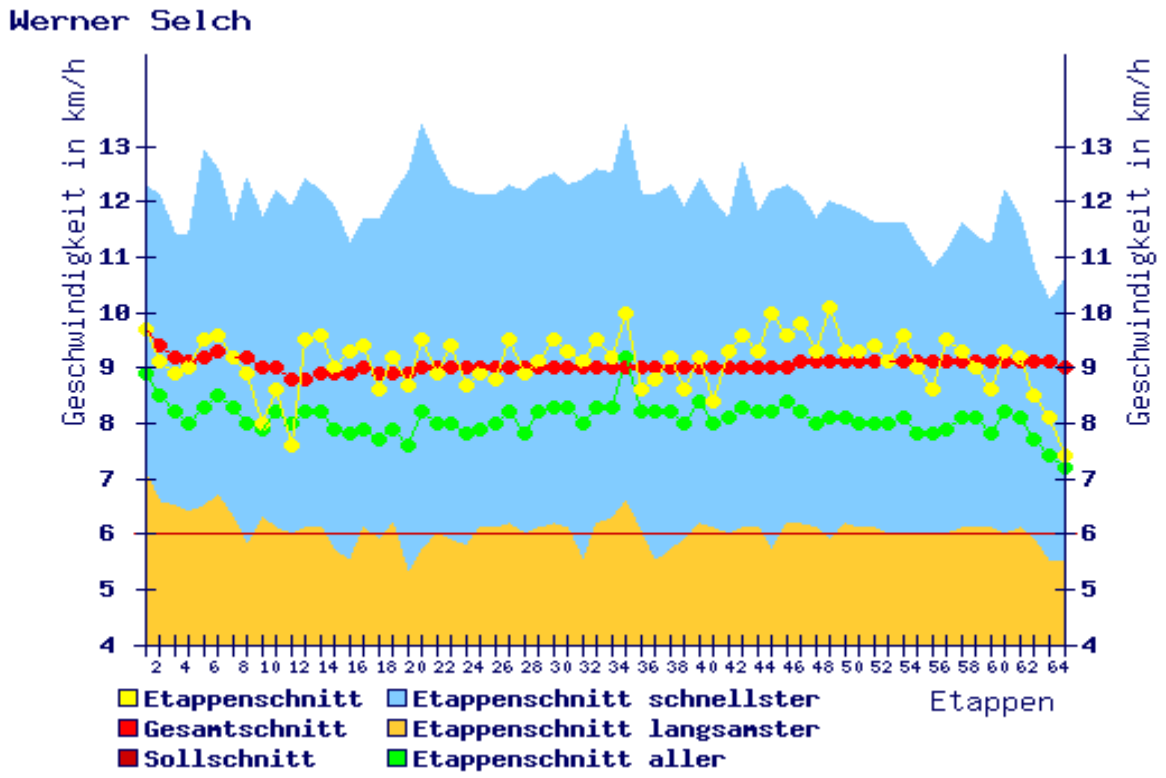

07/Elke Streicher Teilnehmerinformation

Jahrgang	1967
Ort	70839 Gerlingen
Land	**Deutschland**

Vize-Weltmeisterin im zweitlängsten Triathlon der Welt 2008, Deutschlandlauf-Siegerin 2008, Weltcup-Gold beim Double Ironman in Ungarn 2008, Weltcup-Gesamtdritte der International Ultra Triathlon Association IUTA 2008, Gesamtsieg beim längsten Nonstoplauf Deutschlands 2008, Sieg beim Olympian Race Griechenland 2008, Transe Gaule Siegerin 2007 (1150 km in 18 Tagen), 2. Platz beim schwersten Ultralauf Europas 2005 (Spartathlon in 2005 und 2007), Nominierung ins Nationalteam 24h in 2007, 6-Tage Lauf in Erkrath 2007, "Ultra Trail Tour du Mont Blanc" in den Jahren 2004, 2005 und 2006, in den letzten 5 Jahren 133 Ultraläufe mit 12000 Wettkampfkilometern.

http://www.elke-streicher.de
http://elke-macht-ernst.over-blog.de

Statistiken

Nr.	km	Pos.	Pos. [sex]	Zeit	min/km	∑km	∑Pos.	∑Pos. [sex]	∑Zeit	∑min /∑km
1	57.00	17.	1.	5:39:24	6.0	57.0	19.	3.	5:39:24	6.0
2	69.30	15.	3.	7:17:28	6.3	126.3	18.	3.	12:56:52	6.2
3	72.20	57.	6.	9:48:28	8.2	198.5	29.	4.	22:45:20	6.9
4	62.20	47.	6.	8:30:56	8.2	260.7	33.	4.	31:16:16	7.2
5	55.90	41.	5.	7:09:27	7.7	316.6	38.	5.	38:25:43	7.3
6	49.80	27.	4.	5:41:34	6.9	366.4	33.	4.	44:07:17	7.2
7	71.00	24.	4.	7:44:12	6.5	437.4	30.	4.	51:51:29	7.1
8	73.80	25.	3.	8:17:11	6.7	511.2	30.	4.	60:08:40	7.1
9	73.00	35.	5.	9:26:55	7.8	584.2	30.	4.	69:35:35	7.1
10	69.60	28.	4.	8:13:25	7.1	653.8	30.	4.	77:49:00	7.1
11	84.80	23.	4.	9:34:58	6.8	738.6	29.	4.	87:23:58	7.1
12	50.00	26.	3.	5:40:32	6.8	788.6	29.	4.	93:04:30	7.1

13	67.90	27.	4.	7:59:52	7.1	856.5	29.	4.	101:04:22	7.1
14	69.40	31.	4.	8:31:56	7.4	925.9	29.	4.	109:36:18	7.1
15	76.90	31.	4.	9:47:31	7.6	1002.8	29.	4.	119:23:49	7.1
16	64.80	32.	5.	8:14:08	7.6	1067.6	29.	4.	127:37:57	7.2
17	63.80	23.	2.	7:59:33	7.5	1131.4	29.	4.	135:37:30	7.2
18	60.10	21.	2.	6:51:59	6.9	1191.5	28.	4.	142:29:29	7.2
19	68.90	27.	3.	8:47:29	7.7	1260.4	28.	4.	151:16:58	7.2
20	64.90	24.	2.	7:12:08	6.7	1325.3	27.	4.	158:29:06	7.2
21	81.00	22.	2.	9:23:14	7.0	1406.3	27.	4.	167:52:20	7.2
22	80.50	25.	3.	9:36:31	7.2	1486.8	27.	4.	177:28:51	7.2
23	82.10	26.	3.	10:15:23	7.5	1568.9	27.	4.	187:44:14	7.2
24	65.60	29.	3.	8:23:26	7.7	1634.5	27.	4.	196:07:40	7.2
25	71.50	18.	2.	8:14:57	6.9	1706.0	26.	3.	204:22:37	7.2
26	64.40	29.	3.	7:45:52	7.2	1770.4	25.	3.	212:08:29	7.2
27	68.00	28.	3.	8:36:54	7.6	1838.4	25.	3.	220:45:23	7.2
28	76.70	25.	3.	9:17:20	7.3	1915.1	23.	3.	230:02:43	7.2
29	70.30	28.	4.	8:17:33	7.1	1985.4	23.	3.	238:20:16	7.2
30	76.90	25.	4.	9:06:40	7.1	2062.3	23.	3.	247:26:56	7.2
31	69.50	30.	4.	8:43:30	7.5	2131.8	23.	3.	256:10:26	7.2
32	44.00	28.	4.	5:19:40	7.3	2175.8	23.	3.	261:30:06	7.2
33	55.10	28.	3.	6:30:43	7.1	2230.9	23.	3.	268:00:49	7.2
34	48.80	26.	3.	5:05:14	6.3	2279.7	23.	3.	273:06:03	7.2
35	82.00	22.	3.	9:13:44	6.8	2361.7	23.	3.	282:19:47	7.2
36	85.90	25.	3.	10:03:07	7.0	2447.6	23.	3.	292:22:54	7.2
37	68.10	26.	3.	7:53:05	6.9	2515.7	24.	3.	300:15:59	7.2
38	85.00	28.	3.	10:22:25	7.3	2600.7	24.	3.	310:38:24	7.2
39	64.90	25.	3.	7:24:51	6.9	2665.6	23.	3.	318:03:15	7.2
40	72.80	24.	3.	8:46:40	7.2	2738.4	23.	3.	326:49:55	7.2
41	78.30	22.	3.	9:17:23	7.1	2816.7	23.	3.	336:07:18	7.2
42	61.40	28.	3.	7:21:24	7.2	2878.1	23.	3.	343:28:42	7.2
43	85.70	29.	3.	10:20:21	7.2	2963.8	23.	3.	353:49:03	7.2
44	57.90	25.	2.	6:56:09	7.2	3021.7	24.	3.	360:45:12	7.2
45	60.30	21.	1.	6:38:01	6.6	3082.0	24.	3.	367:23:13	7.2
46	79.10	21.	1.	8:46:38	6.7	3161.1	24.	3.	376:09:51	7.1
47	72.80	22.	1.	8:31:23	7.0	3233.9	24.	3.	384:41:14	7.1
48	56.20	24.	1.	6:36:05	7.0	3290.1	24.	3.	391:17:19	7.1
49	69.70	22.	1.	7:59:01	6.9	3359.8	24.	3.	399:16:20	7.1
50	71.80	22.	1.	8:18:54	6.9	3431.6	24.	3.	407:35:14	7.1
51	84.60	18.	1.	9:28:08	6.7	3516.2	23.	3.	417:03:22	7.1
52	95.10	19.	1.	10:56:17	6.9	3611.3	23.	3.	427:59:39	7.1
53	59.50	21.	1.	7:07:26	7.2	3670.8	23.	3.	435:07:05	7.1
54	94.00	25.	1.	11:35:44	7.4	3764.8	23.	3.	446:42:49	7.1
55	74.80	23.	1.	9:21:43	7.5	3839.6	23.	3.	456:04:32	7.1

56	79.40	21.	1.	9:46:55	7.4	3919.0	23.	3.	465:51:27	7.1
57	53.70	21.	1.	6:27:05	7.2	3972.7	23.	3.	472:18:32	7.1
58	65.90	18.	1.	7:40:24	7.0	4038.6	22.	2.	479:58:56	7.1
59	81.70	19.	1.	9:42:47	7.1	4120.3	22.	2.	489:41:43	7.1
60	62.10	21.	2.	7:13:13	7.0	4182.4	22.	2.	496:54:56	7.1
61	85.50	19.	2.	9:47:23	6.9	4267.9	22.	2.	506:42:19	7.1
62	92.60	20.	2.	11:28:13	7.4	4360.5	22.	2.	518:10:32	7.1
63	81.50	27.	2.	11:16:26	8.3	4442.0	22.	2.	529:26:58	7.2
64	45.70	31.	2.	6:34:21	8.6	4487.7	22.	2.	536:01:19	7.2

Geschwindigkeitendiagramm

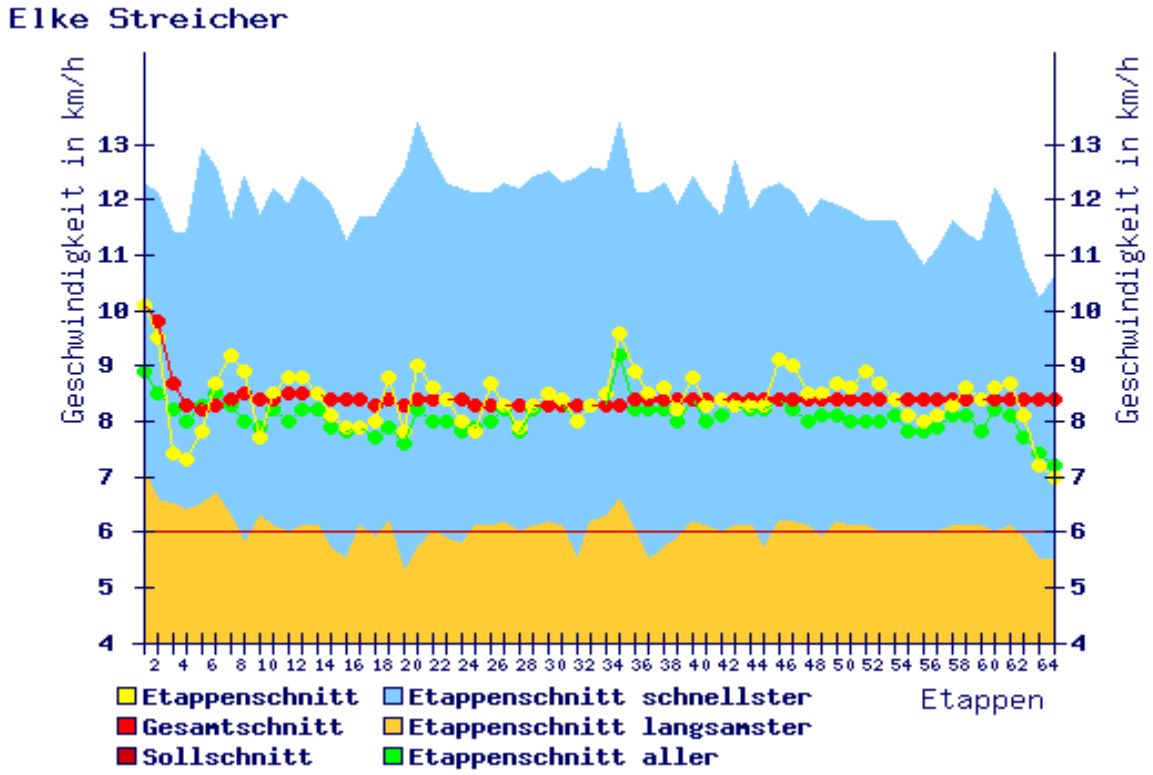

08/Russell Secker Teilnehmerinformation

Jahrgang	1955
Ort	78746 Austin/Texas
Land	USA

Finisher beim "TransGaule" 2003 und 2005. Russell läuft seit 1980 und hat Marathonerfahrungen in London, Paris, New York, Chicago, Boston, Washington, Dublin usw. sammeln können. Erfolgreicher Teilnehmer beim "DL2007". Seine Vorliebe gilt den Etappenläufen. Sein Motto: "Gebe niemals auf!" Du so alt, wie du dich fühlst!

Statistiken

Nr.	km	Pos.	Pos. [sex]	Zeit	min/km	∑km	∑Pos.	∑Pos. [sex]	∑Zeit	∑min /∑km
1	57.00	38.	32.	6:24:53	6.8	57.0	39.	33.	6:24:53	6.8
2	69.30	39.	34.	8:14:48	7.1	126.3	41.	35.	14:39:41	7.0
3	72.20	40.	36.	9:11:01	7.6	198.5	42.	37.	23:50:42	7.2
4	62.20	42.	37.	8:21:54	8.1	260.7	42.	37.	32:12:36	7.4
5	55.90	43.	38.	7:14:36	7.8	316.6	42.	37.	39:27:12	7.5
6	49.80	36.	31.	6:11:53	7.5	366.4	41.	36.	45:39:05	7.5
7	71.00	38.	33.	9:04:42	7.7	437.4	40.	35.	54:43:47	7.5
8	73.80	39.	34.	9:59:16	8.1	511.2	39.	34.	64:43:03	7.6
9	73.00	39.	34.	9:59:23	8.2	584.2	39.	34.	74:42:26	7.7
10	69.60	43.	37.	9:20:33	8.1	653.8	39.	34.	84:02:59	7.7
11	84.80	48.	43.	12:03:44	8.5	738.6	39.	34.	96:06:43	7.8
12	50.00	47.	42.	6:54:37	8.3	788.6	39.	34.	103:01:20	7.8
13	67.90	44.	39.	9:17:55	8.2	856.5	39.	34.	112:19:15	7.9
14	69.40	49.	43.	10:16:04	8.9	925.9	39.	34.	122:35:19	7.9
15	76.90	40.	35.	10:54:48	8.5	1002.8	39.	34.	133:30:07	8.0
16	64.80	38.	33.	8:42:09	8.1	1067.6	39.	34.	142:12:16	8.0

17	63.80	39.	35.	9:03:33	8.5	1131.4	39.	34.	151:15:49	8.0
18	60.10	39.	35.	8:17:53	8.3	1191.5	39.	34.	159:33:42	8.0
19	68.90	38.	34.	9:52:35	8.6	1260.4	39.	34.	169:26:17	8.1
20	64.90	42.	37.	8:45:01	8.1	1325.3	39.	34.	178:11:18	8.1
21	81.00	45.	40.	11:27:40	8.5	1406.3	40.	35.	189:38:58	8.1
22	80.50	44.	40.	11:36:22	8.7	1486.8	40.	35.	201:15:20	8.1
23	82.10	41.	36.	11:39:43	8.5	1568.9	39.	34.	212:55:03	8.1
24	65.60	40.	36.	9:08:41	8.4	1634.5	39.	34.	222:03:44	8.2
25	71.50	43.	38.	10:06:30	8.5	1706.0	39.	34.	232:10:14	8.2
26	64.40	42.	37.	8:49:30	8.2	1770.4	39.	34.	240:59:44	8.2
27	68.00	41.	36.	9:50:22	8.7	1838.4	39.	34.	250:50:06	8.2
28	76.70	43.	38.	10:42:10	8.4	1915.1	37.	32.	261:32:16	8.2
29	70.30	36.	31.	9:06:32	7.8	1985.4	37.	32.	270:38:48	8.2
30	76.90	37.	32.	10:04:15	7.9	2062.3	37.	32.	280:43:03	8.2
31	69.50	35.	30.	9:03:42	7.8	2131.8	37.	32.	289:46:45	8.2
32	44.00	32.	27.	5:33:46	7.6	2175.8	37.	32.	295:20:31	8.1
33	55.10	29.	26.	6:42:09	7.3	2230.9	36.	32.	302:02:40	8.1
34	48.80	29.	26.	5:23:19	6.6	2279.7	36.	32.	307:25:59	8.1
35	82.00	35.	30.	10:06:39	7.4	2361.7	36.	32.	317:32:38	8.1
36	85.90	35.	31.	11:19:54	7.9	2447.6	36.	32.	328:52:32	8.1
37	68.10	37.	32.	9:01:07	7.9	2515.7	36.	32.	337:53:39	8.1
38	85.00	37.	32.	11:53:21	8.4	2600.7	36.	32.	349:47:00	8.1
39	64.90	37.	32.	8:47:20	8.1	2665.6	35.	31.	358:34:20	8.1
40	72.80	33.	28.	9:56:27	8.2	2738.4	35.	31.	368:30:47	8.1
41	78.30	33.	29.	10:24:18	8.0	2816.7	35.	31.	378:55:05	8.1
42	61.40	35.	30.	8:01:25	7.8	2878.1	35.	31.	386:56:30	8.1
43	85.70	35.	30.	11:14:31	7.9	2963.8	35.	31.	398:11:01	8.1
44	57.90	35.	31.	7:33:36	7.8	3021.7	35.	31.	405:44:37	8.1
45	60.30	34.	30.	7:35:43	7.6	3082.0	35.	31.	413:20:20	8.0
46	79.10	32.	29.	10:16:12	7.8	3161.1	35.	31.	423:36:32	8.0
47	72.80	29.	27.	9:38:46	8.0	3233.9	35.	31.	433:15:18	8.0
48	56.20	28.	26.	7:01:36	7.5	3290.1	35.	31.	440:16:54	8.0
49	69.70	31.	27.	8:47:48	7.6	3359.8	33.	30.	449:04:42	8.0
50	71.80	32.	29.	9:33:21	8.0	3431.6	33.	30.	458:38:03	8.0
51	84.60	30.	28.	11:10:30	7.9	3516.2	33.	30.	469:48:33	8.0
52	95.10	32.	29.	12:47:21	8.1	3611.3	33.	30.	482:35:54	8.0
53	59.50	33.	30.	8:02:23	8.1	3670.8	33.	30.	490:38:17	8.0
54	94.00	31.	28.	12:37:16	8.1	3764.8	33.	30.	503:15:33	8.0
55	74.80	32.	30.	10:28:53	8.4	3839.6	32.	29.	513:44:26	8.0
56	79.40	30.	28.	10:27:52	7.9	3919.0	32.	29.	524:12:18	8.0
57	53.70	31.	29.	7:04:45	7.9	3972.7	32.	29.	531:17:03	8.0
58	65.90	29.	27.	8:36:43	7.8	4038.6	31.	29.	539:53:46	8.0
59	81.70	28.	26.	10:59:38	8.1	4120.3	31.	29.	550:53:24	8.0

60	62.10	29.	27.	8:12:07	7.9	4182.4	31.	29.	559:05:31	8.0
61	85.50	30.	28.	11:30:32	8.1	4267.9	31.	29.	570:36:03	8.0
62	92.60	30.	28.	12:58:37	8.4	4360.5	31.	29.	583:34:40	8.0
63	81.50	32.	30.	11:56:50	8.8	4442.0	31.	29.	595:31:30	8.0
64	45.70	27.	26.	6:30:05	8.5	4487.7	31.	29.	602:01:35	8.0

Geschwindigkeitendiagramm

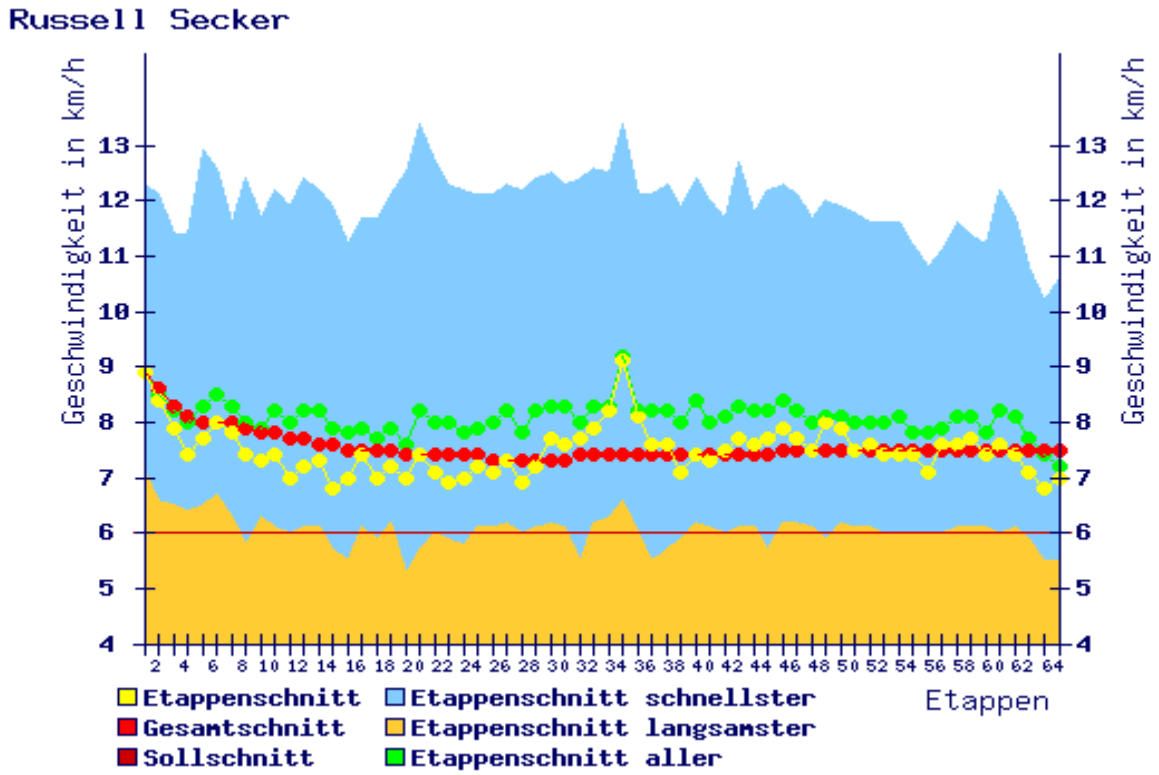

09/Heike Pawzik Teilnehmerinformation

Jahrgang	1963
Ort	18059 Rostock
Land	Deutschland

Siebenfache erfolgreiche Teilnehmerin beim Spartathlon und damit beste Europäerin. Erfolgreiche Teilnehmerin beim „Spreelauf“ 2000, 2002 und 2004, Deutschlandlauf 2005 und beim „1. Internationalen 6- Tage- Bahnlauf von Erkrath. Hier errang sie den 3. Platz mit 581,315 km. Seit Jahren im Deutschen Nationalteam der 24- Stunden- Läuferinnen. Stammgast beim „Kirschblütenlauf“ in Japan. Einige Bestleistungen: 100 km in 09:52 Std., 24- Stundenlauf mit 202,051 km, 48- Stundenlauf mit 328,220 km und somit AK- Weltrekord! Weitere erfolgreiche Läufe: „Western State“, „Comrades“, „Marathon des Sables“, „La Grand de la Reunion“ und „Rennsteig.“ Sie bevorzugt lange und langsame Läufe.

Statistiken

Nr.	km	Pos.	Pos. [sex]	Zeit	min/km	∑km	∑Pos.	∑Pos. [sex]	∑Zeit	∑min /∑km
1	57.00	48.	8.	7:11:40	7.6	57.0	50.	8.	7:11:40	7.6
2	69.30	52.	7.	9:18:20	8.1	126.3	52.	7.	16:30:00	7.8
3	72.20	59.	7.	10:15:56	8.5	198.5	54.	7.	26:45:56	8.1
4	62.20	57.	7.	8:54:15	8.6	260.7	59.	7.	35:40:11	8.2
5	55.90	54.	6.	7:34:19	8.1	316.6	60.	7.	43:14:30	8.2
6	49.80	59.	8.	6:54:08	8.3	366.4	59.	7.	50:08:38	8.2
7	71.00	56.	7.	10:07:12	8.6	437.4	57.	7.	60:15:50	8.3
8	73.80	54.	7.	10:56:09	8.9	511.2	57.	7.	71:11:59	8.4
9	73.00	53.	7.	10:48:08	8.9	584.2	57.	7.	82:00:07	8.4
10	69.60	55.	7.	10:02:23	8.7	653.8	56.	7.	92:02:30	8.4
11	84.80	56.	8.	13:05:41	9.3	738.6	54.	7.	105:08:11	8.5
12	50.00	56.	8.	7:36:14	9.1	788.6	54.	7.	112:44:25	8.6
13	67.90	58.	10.	10:31:35	9.3	856.5	55.	7.	123:16:00	8.6

14	69.40	57.	9.	11:02:40	9.5	925.9	55.	7.	134:18:40	8.7
15	76.90	53.	7.	12:03:12	9.4	1002.8	54.	7.	146:21:52	8.8
16	64.80	53.	7.	10:09:56	9.4	1067.6	54.	7.	156:31:48	8.8
17	63.80	53.	7.	10:09:02	9.5	1131.4	54.	7.	166:40:50	8.8
18	60.10	55.	8.	9:30:02	9.5	1191.5	55.	7.	176:10:52	8.9
19	68.90	53.	7.	11:06:48	9.7	1260.4	55.	7.	187:17:40	8.9
20	64.90	51.	7.	9:36:13	8.9	1325.3	55.	7.	196:53:53	8.9
21	81.00	53.	7.	12:25:08	9.2	1406.3	55.	7.	209:19:01	8.9
22	80.50	51.	7.	12:11:17	9.1	1486.8	54.	7.	221:30:18	8.9
23	82.10	51.	7.	13:05:26	9.6	1568.9	53.	7.	234:35:44	9.0
24	65.60	49.	7.	9:59:01	9.1	1634.5	53.	7.	244:34:45	9.0
25	71.50	51.	6.	10:56:10	9.2	1706.0	53.	7.	255:30:55	9.0
26	64.40	50.	6.	9:35:51	8.9	1770.4	52.	7.	265:06:46	9.0
27	68.00	51.	7.	10:50:06	9.6	1838.4	52.	7.	275:56:52	9.0
28	76.70	50.	7.	11:34:20	9.1	1915.1	50.	7.	287:31:12	9.0
29	70.30	52.	8.	11:16:52	9.6	1985.4	51.	7.	298:48:04	9.0
30	76.90	50.	7.	11:27:32	8.9	2062.3	51.	7.	310:15:36	9.0
31	69.50	47.	7.	10:50:00	9.4	2131.8	50.	7.	321:05:36	9.0
32	44.00	45.	7.	6:25:22	8.8	2175.8	50.	7.	327:30:58	9.0
33	55.10	48.	6.	8:17:14	9.0	2230.9	49.	6.	335:48:12	9.0
34	48.80	49.	6.	6:36:04	8.1	2279.7	50.	6.	342:24:16	9.0
35	82.00	48.	6.	12:41:28	9.3	2361.7	50.	6.	355:05:44	9.0
36	85.90	47.	6.	12:49:28	9.0	2447.6	49.	6.	367:55:12	9.0
37	68.10	46.	6.	10:18:47	9.1	2515.7	49.	6.	378:13:59	9.0
38	85.00	47.	6.	13:37:06	9.6	2600.7	49.	6.	391:51:05	9.0
39	64.90	48.	6.	9:55:17	9.2	2665.6	48.	6.	401:46:22	9.0
40	72.80	48.	7.	11:46:19	9.7	2738.4	48.	6.	413:32:41	9.1
41	78.30	47.	6.	12:03:27	9.2	2816.7	48.	6.	425:36:08	9.1
42	61.40	46.	6.	9:10:59	9.0	2878.1	48.	6.	434:47:07	9.1
43	85.70	45.	6.	13:13:32	9.3	2963.8	48.	6.	448:00:39	9.1
44	57.90	46.	6.	8:57:45	9.3	3021.7	48.	6.	456:58:24	9.1
45	60.30	46.	6.	9:16:03	9.2	3082.0	48.	6.	466:14:27	9.1
46	79.10	47.	6.	12:22:17	9.4	3161.1	48.	6.	478:36:44	9.1
47	72.80	48.	6.	11:43:46	9.7	3233.9	48.	6.	490:20:30	9.1
48	56.20	46.	4.	8:46:22	9.4	3290.1	48.	6.	499:06:52	9.1
49	69.70	47.	5.	11:09:50	9.6	3359.8	47.	5.	510:16:42	9.1
50	71.80	47.	5.	11:27:23	9.6	3431.6	47.	5.	521:44:05	9.1
51	84.60	47.	5.	13:26:59	9.5	3516.2	47.	5.	535:11:04	9.1
52	95.10	47.	5.	15:28:30	9.8	3611.3	47.	5.	550:39:34	9.1
53	59.50	47.	5.	9:40:38	9.8	3670.8	47.	5.	560:20:12	9.2
54	94.00	46.	5.	15:18:54	9.8	3764.8	47.	5.	575:39:06	9.2
55	74.80	46.	6.	12:14:00	9.8	3839.6	45.	5.	587:53:06	9.2
56	79.40	45.	5.	13:02:44	9.9	3919.0	45.	5.	600:55:50	9.2

57	53.70	44.	5.	8:34:24	9.6	3972.7	44.	5.	609:30:14	9.2
58	65.90	43.	4.	10:35:31	9.6	4038.6	43.	4.	620:05:45	9.2
59	81.70	43.	4.	13:07:21	9.6	4120.3	43.	4.	633:13:06	9.2
60	62.10	43.	4.	9:42:55	9.4	4182.4	43.	4.	642:56:01	9.2
61	85.50	43.	4.	13:26:02	9.4	4267.9	43.	4.	656:22:03	9.2
62	92.60	43.	4.	15:00:30	9.7	4360.5	43.	4.	671:22:33	9.2
63	81.50	41.	4.	13:37:16	10.0	4442.0	43.	4.	684:59:49	9.3
64	45.70	44.	5.	7:42:34	10.1	4487.7	43.	4.	692:42:23	9.3

Geschwindigkeitendiagramm

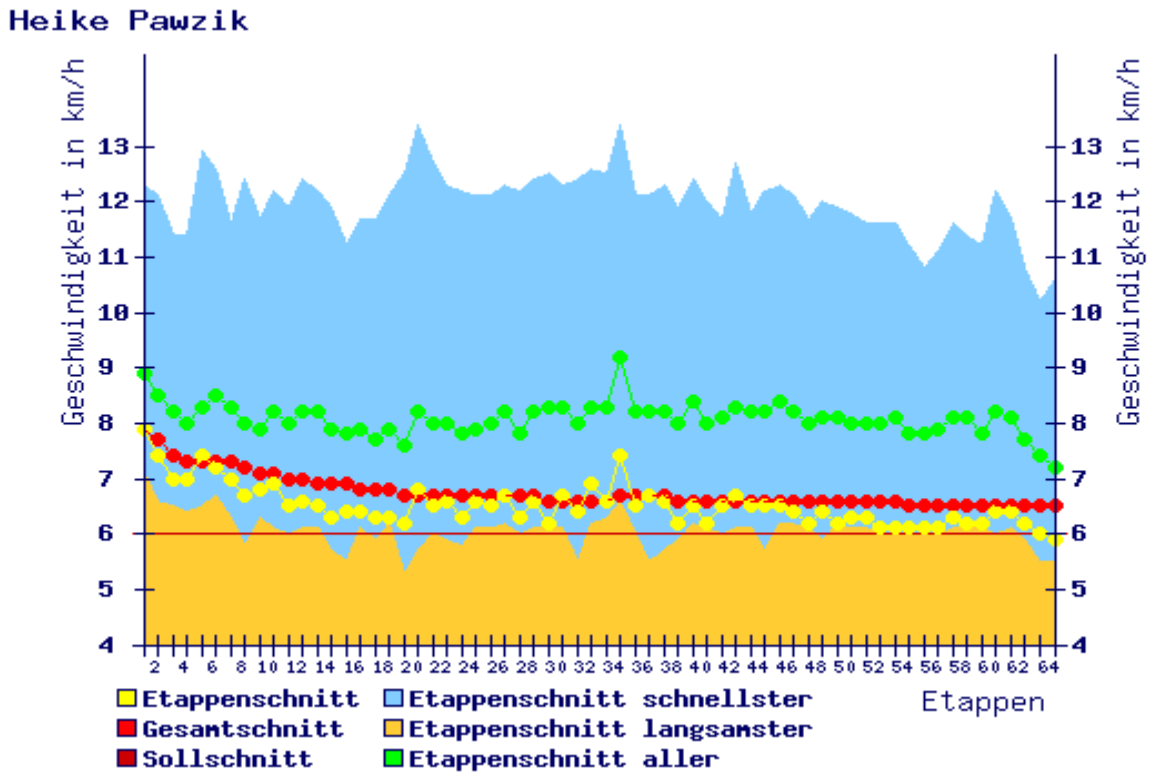

10/Bernd Wagner Teilnehmerinformation

Jahrgang	1956
Ort	47057 Duisburg
Land	**Deutschland**

Bernd läuft seit 1983 Marathons und Ultras. Seine Marathonbestzeit liegt bei 02:58 Std., aber seit vielen Jahren bevorzugt das 61 kg- Leichtgewicht lange hügelige Landschaftsläufe. Daher kam er dieses Jahr auch als Sieger des Seilersee 24-Stundenlaufs in Iserlohn (194,5km) gut mit dem welligen Streckenprofil (3.100 Höhenmeter) zurecht. Bernd ist Finisher beim Deutschlandlauf 2005 (17 Tage, 1.204km), Swiss Jura Marathon Genf - Basel (7 Tage, 323km), sowie Ultras wie Biel, Comrades, Swiss Alpine, Rennsteig, Magnétoise, Olne-Spa-Olne oder Brocken-Challenge. Seine Favoriten sind zudem regionale Landschaftsultras wie Georgsmarienhütte (12 mal, Lieblingslauf), Solingen, Ratingen, Bottrop bzw. Röntgenlauf. Bernd ist Journalist und verfasst Reiseführer über die USA und Kanada.

http://www.kanada-erlebnis.de

Statistiken

Nr.	km	Pos.	Pos. [sex]	Zeit	min/km	∑km	∑Pos.	∑Pos. [sex]	∑Zeit	∑min /∑km
1	57.00	57.	49.	7:35:45	8.0	57.0	58.	50.	7:35:45	8.0
2	69.30	62.	54.	9:53:52	8.6	126.3	63.	55.	17:29:37	8.3
3	72.20	65.	56.	11:09:34	9.3	198.5	64.	55.	28:39:11	8.7
4	62.20	65.	56.	9:27:39	9.1	260.7	64.	55.	38:06:50	8.8
5	55.90	65.	56.	8:35:17	9.2	316.6	65.	56.	46:42:07	8.9
6	49.80	64.	55.	7:28:18	9.0	366.4	65.	56.	54:10:25	8.9
7	71.00	63.	52.	11:02:36	9.3	437.4	63.	54.	65:13:01	8.9
8	73.80	59.	48.	11:52:48	9.7	511.2	65.	54.	77:05:49	9.0
9	73.00	50.	44.	10:48:08	8.9	584.2	64.	53.	87:53:57	9.0
10	69.60	56.	49.	10:02:28	8.7	653.8	61.	52.	97:56:25	9.0
11	84.80	52.	46.	12:34:54	8.9	738.6	60.	52.	110:31:19	9.0
12	50.00	52.	46.	7:36:14	9.1	788.6	60.	52.	118:07:33	9.0

13	67.90	45.	40.	9:19:20	8.2	856.5	58.	51.	127:26:53	8.9
14	69.40	43.	37.	9:52:26	8.5	925.9	57.	50.	137:19:19	8.9
15	76.90	42.	37.	10:59:44	8.6	1002.8	55.	48.	148:19:03	8.9
16	64.80	47.	42.	9:34:23	8.9	1067.6	55.	48.	157:53:26	8.9
17	63.80	45.	39.	9:33:13	9.0	1131.4	55.	48.	167:26:39	8.9
18	60.10	38.	34.	8:16:18	8.3	1191.5	54.	48.	175:42:57	8.8
19	68.90	41.	37.	10:08:08	8.8	1260.4	53.	47.	185:51:05	8.8
20	64.90	44.	39.	9:13:10	8.5	1325.3	53.	47.	195:04:15	8.8
21	81.00	41.	36.	11:06:58	8.2	1406.3	52.	46.	206:11:13	8.8
22	80.50	42.	38.	11:34:18	8.6	1486.8	51.	45.	217:45:31	8.8
23	82.10	42.	37.	11:43:33	8.6	1568.9	50.	44.	229:29:04	8.8
24	65.60	37.	33.	9:02:22	8.3	1634.5	50.	44.	238:31:26	8.8
25	71.50	32.	29.	9:16:06	7.8	1706.0	50.	44.	247:47:32	8.7
26	64.40	35.	31.	8:08:26	7.6	1770.4	50.	44.	255:55:58	8.7
27	68.00	31.	28.	9:04:47	8.0	1838.4	50.	44.	265:00:45	8.6
28	76.70	40.	35.	10:42:10	8.4	1915.1	48.	42.	275:42:55	8.6
29	70.30	38.	33.	9:25:08	8.0	1985.4	48.	42.	285:08:03	8.6
30	76.90	38.	33.	10:08:15	7.9	2062.3	48.	42.	295:16:18	8.6
31	69.50	33.	28.	8:52:12	7.7	2131.8	47.	41.	304:08:30	8.6
32	44.00	33.	28.	5:33:57	7.6	2175.8	47.	41.	309:42:27	8.5
33	55.10	39.	35.	7:53:22	8.6	2230.9	46.	41.	317:35:49	8.5
34	48.80	33.	29.	5:42:02	7.0	2279.7	46.	41.	323:17:51	8.5
35	82.00	30.	27.	9:52:12	7.2	2361.7	44.	39.	333:10:03	8.5
36	85.90	28.	25.	10:09:24	7.1	2447.6	44.	39.	343:19:27	8.4
37	68.10	33.	29.	8:26:56	7.4	2515.7	43.	38.	351:46:23	8.4
38	85.00	33.	29.	11:07:07	7.8	2600.7	43.	38.	362:53:30	8.4
39	64.90	39.	34.	8:54:00	8.2	2665.6	42.	37.	371:47:30	8.4
40	72.80	35.	30.	10:15:27	8.5	2738.4	42.	37.	382:02:57	8.4
41	78.30	39.	34.	11:21:52	8.7	2816.7	42.	37.	393:24:49	8.4
42	61.40	42.	37.	9:10:59	9.0	2878.1	42.	37.	402:35:48	8.4
43	85.70	38.	33.	11:34:34	8.1	2963.8	42.	37.	414:10:22	8.4
44	57.90	40.	35.	8:14:43	8.5	3021.7	42.	37.	422:25:05	8.4
45	60.30	35.	31.	7:50:52	7.8	3082.0	42.	37.	430:15:57	8.4
46	79.10	34.	31.	10:35:54	8.0	3161.1	41.	36.	440:51:51	8.4
47	72.80	30.	28.	9:41:43	8.0	3233.9	41.	36.	450:33:34	8.4
48	56.20	32.	29.	7:33:47	8.1	3290.1	41.	36.	458:07:21	8.4
49	69.70	33.	29.	9:26:14	8.1	3359.8	40.	36.	467:33:35	8.3
50	71.80	34.	31.	9:52:16	8.2	3431.6	40.	36.	477:25:51	8.3
51	84.60	33.	30.	11:43:29	8.3	3516.2	40.	36.	489:09:20	8.3
52	95.10	33.	30.	12:56:28	8.2	3611.3	39.	35.	502:05:48	8.3
53	59.50	32.	29.	7:57:30	8.0	3670.8	39.	35.	510:03:18	8.3
54	94.00	35.	32.	13:19:30	8.5	3764.8	39.	35.	523:22:48	8.3
55	74.80	28.	26.	10:03:56	8.1	3839.6	37.	33.	533:26:44	8.3

56	79.40	38.	35.	12:00:29	9.1	3919.0	37.	33.	545:27:13	8.4
57	53.70	32.	30.	7:15:32	8.1	3972.7	37.	33.	552:42:45	8.3
58	65.90	31.	29.	8:50:52	8.1	4038.6	35.	32.	561:33:37	8.3
59	81.70	30.	28.	11:35:09	8.5	4120.3	35.	32.	573:08:46	8.3
60	62.10	40.	37.	9:20:06	9.0	4182.4	35.	32.	582:28:52	8.4
61	85.50	37.	34.	12:56:33	9.1	4267.9	36.	33.	595:25:25	8.4
62	92.60	32.	29.	13:19:32	8.6	4360.5	36.	33.	608:44:57	8.4
63	81.50	29.	27.	11:49:09	8.7	4442.0	35.	32.	620:34:06	8.4
64	45.70	18.	18.	6:01:20	7.9	4487.7	35.	32.	626:35:26	8.4

Geschwindigkeitendiagramm

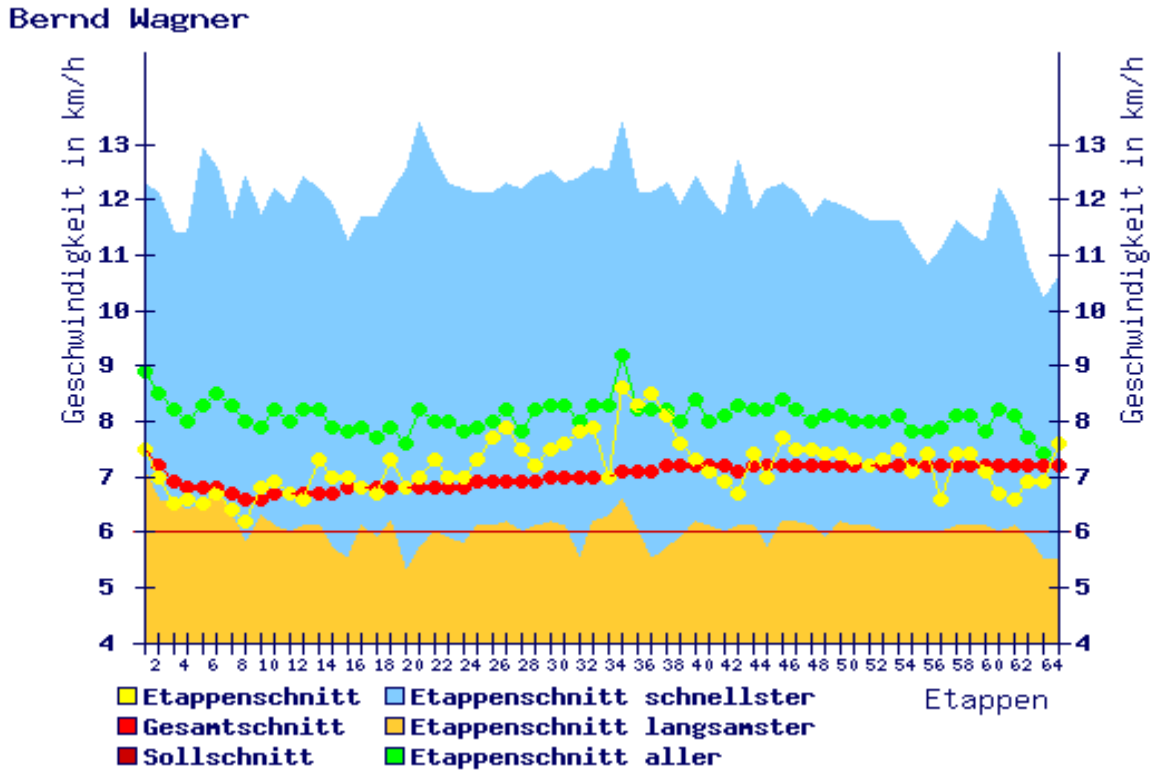

11/René Strosny Teilnehmerinformation

Jahrgang	1973
Ort	70794 Filderstadt
Land	Deutschland

Teilnehmer beim Spreelauf 2000, 2001, 2002 wo er der ewige ZWEITE war. 2004 eroberte sich Renè endlich den verdienten 1. Platz. Beim "DL2005" belegte er hinter Rainer Koch den zweiten Platz. Weitere Mehrtageslauferfahrungen konnte er beim "Isarlauf" sammeln. Hier errang er 2005 und 2006 den ersten Platz. Er ist auf vielen Ultrastrecken daheim, so war er auch Teilnehmer beim "Swiss-Jura 2004 wo er den 4.Platz belegte, "Brüder-Grimm-Lauf 2005 mit dem 2. Platz. Bestzeit im Marathonlauf 02:43,47 und weitere 50 Marathonläufe jeweils unter 3 Stunden. Bestzeit im 100 Km-Lauf 07:36,32. Bestleistung im 6 Std.-Lauf 79,5 Km

Statistiken

Nr.	km	Pos.	Pos. [sex]	Zeit	min/km	∑km	∑Pos.	∑Pos. [sex]	∑Zeit	∑min /∑km
1	57.00	1.	1.	4:38:26	4.9	57.0	1.	1.	4:38:26	4.9
2	69.30	1.	1.	5:44:07	5.0	126.3	1.	1.	10:22:33	4.9
3	72.20	2.	2.	6:20:12	5.3	198.5	1.	1.	16:42:45	5.1
4	62.20	1.	1.	5:27:26	5.3	260.7	2.	2.	22:10:11	5.1
5	55.90	2.	2.	4:31:33	4.9	316.6	2.	2.	26:41:44	5.1
6	49.80	2.	2.	3:57:35	4.8	366.4	2.	2.	30:39:19	5.0
7	71.00	2.	2.	6:10:04	5.2	437.4	2.	2.	36:49:23	5.1
8	73.80	2.	2.	6:02:49	4.9	511.2	2.	2.	42:52:12	5.0
9	73.00	2.	2.	6:28:41	5.3	584.2	3.	3.	49:20:53	5.1
10	69.60	2.	2.	5:51:22	5.0	653.8	3.	3.	55:12:15	5.1
11	84.80	3.	3.	7:28:41	5.3	738.6	3.	3.	62:40:56	5.1
12	50.00	2.	2.	4:01:50	4.8	788.6	3.	3.	66:42:46	5.1
13	67.90	2.	2.	5:40:57	5.0	856.5	3.	3.	72:23:43	5.1
14	69.40	1.	1.	5:50:59	5.1	925.9	3.	3.	78:14:42	5.1

15	76.90	2.	2.	6:56:14	5.4	1002.8	2.	2.	85:10:56	5.1
16	64.80	2.	2.	5:42:32	5.3	1067.6	3.	3.	90:53:28	5.1
17	63.80	3.	3.	5:51:23	5.5	1131.4	3.	3.	96:44:51	5.1
18	60.10	3.	3.	5:08:04	5.1	1191.5	3.	3.	101:52:55	5.1
19	68.90	3.	3.	6:37:28	5.8	1260.4	3.	3.	108:30:23	5.2
20	64.90	3.	3.	5:05:16	4.7	1325.3	3.	3.	113:35:39	5.1
21	81.00	3.	3.	6:49:25	5.1	1406.3	3.	3.	120:25:04	5.1
22	80.50	2.	2.	6:49:17	5.1	1486.8	3.	3.	127:14:21	5.1
23	82.10	2.	2.	6:57:31	5.1	1568.9	3.	3.	134:11:52	5.1
24	65.60	3.	3.	5:54:16	5.4	1634.5	3.	3.	140:06:08	5.1
25	71.50	2.	2.	6:09:55	5.2	1706.0	3.	3.	146:16:03	5.1
26	64.40	3.	3.	5:30:44	5.1	1770.4	3.	3.	151:46:47	5.1
27	68.00	2.	2.	5:50:19	5.2	1838.4	3.	3.	157:37:06	5.1
28	76.70	4.	4.	6:46:57	5.3	1915.1	3.	3.	164:24:03	5.2
29	70.30	8.	8.	6:47:29	5.8	1985.4	3.	3.	171:11:32	5.2
30	76.90	5.	5.	7:02:04	5.5	2062.3	3.	3.	178:13:36	5.2
31	69.50	5.	5.	6:33:18	5.7	2131.8	3.	3.	184:46:54	5.2
32	44.00	3.	3.	3:39:24	5.0	2175.8	3.	3.	188:26:18	5.2
33	55.10	3.	3.	4:44:00	5.2	2230.9	3.	3.	193:10:18	5.2
34	48.80	3.	3.	3:51:05	4.7	2279.7	3.	3.	197:01:23	5.2
35	82.00	8.	8.	7:58:19	5.8	2361.7	3.	3.	204:59:42	5.2
36	85.90	3.	3.	7:55:55	5.5	2447.6	3.	3.	212:55:37	5.2
37	68.10	4.	4.	6:14:01	5.5	2515.7	3.	3.	219:09:38	5.2
38	85.00	3.	3.	7:59:30	5.6	2600.7	3.	3.	227:09:08	5.2
39	64.90	3.	3.	5:39:14	5.2	2665.6	3.	3.	232:48:22	5.2
40	72.80	6.	6.	6:55:06	5.7	2738.4	3.	3.	239:43:28	5.3
41	78.30	3.	3.	7:05:17	5.4	2816.7	3.	3.	246:48:45	5.3
42	61.40	6.	6.	5:35:19	5.5	2878.1	3.	3.	252:24:04	5.3
43	85.70	4.	4.	7:59:35	5.6	2963.8	3.	3.	260:23:39	5.3
44	57.90	3.	3.	5:08:50	5.3	3021.7	3.	3.	265:32:29	5.3
45	60.30	4.	4.	5:23:15	5.4	3082.0	3.	3.	270:55:44	5.3
46	79.10	10.	10.	7:52:33	6.0	3161.1	4.	4.	278:48:17	5.3
47	72.80	3.	3.	6:43:10	5.5	3233.9	4.	4.	285:31:27	5.3
48	56.20	4.	4.	5:02:53	5.4	3290.1	4.	4.	290:34:20	5.3
49	69.70	5.	5.	6:22:39	5.5	3359.8	4.	4.	296:56:59	5.3
50	71.80	4.	4.	6:38:57	5.6	3431.6	4.	4.	303:35:56	5.3
51	84.60	4.	4.	7:52:00	5.6	3516.2	4.	4.	311:27:56	5.3
52	95.10	4.	4.	9:12:08	5.8	3611.3	4.	4.	320:40:04	5.3
53	59.50	3.	3.	5:23:01	5.4	3670.8	4.	4.	326:03:05	5.3
54	94.00	6.	6.	9:49:31	6.3	3764.8	4.	4.	335:52:36	5.4
55	74.80	4.	4.	7:36:28	6.1	3839.6	4.	4.	343:29:04	5.4
56	79.40	4.	4.	7:50:39	5.9	3919.0	4.	4.	351:19:43	5.4
57	53.70	5.	5.	5:05:31	5.7	3972.7	4.	4.	356:25:14	5.4

58	65.90	4.	4.	5:57:27	5.4	4038.6	4.	4.	362:22:41	5.4
59	81.70	4.	4.	8:08:02	6.0	4120.3	4.	4.	370:30:43	5.4
60	62.10	2.	2.	5:20:37	5.2	4182.4	4.	4.	375:51:20	5.4
61	85.50	2.	2.	7:34:53	5.3	4267.9	4.	4.	383:26:13	5.4
62	92.60	2.	2.	9:13:18	6.0	4360.5	4.	4.	392:39:31	5.4
63	81.50	4.	4.	8:28:13	6.2	4442.0	4.	4.	401:07:44	5.4
64	45.70	15.	15.	5:57:46	7.8	4487.7	4.	4.	407:05:30	5.4

Geschwindigkeitendiagramm

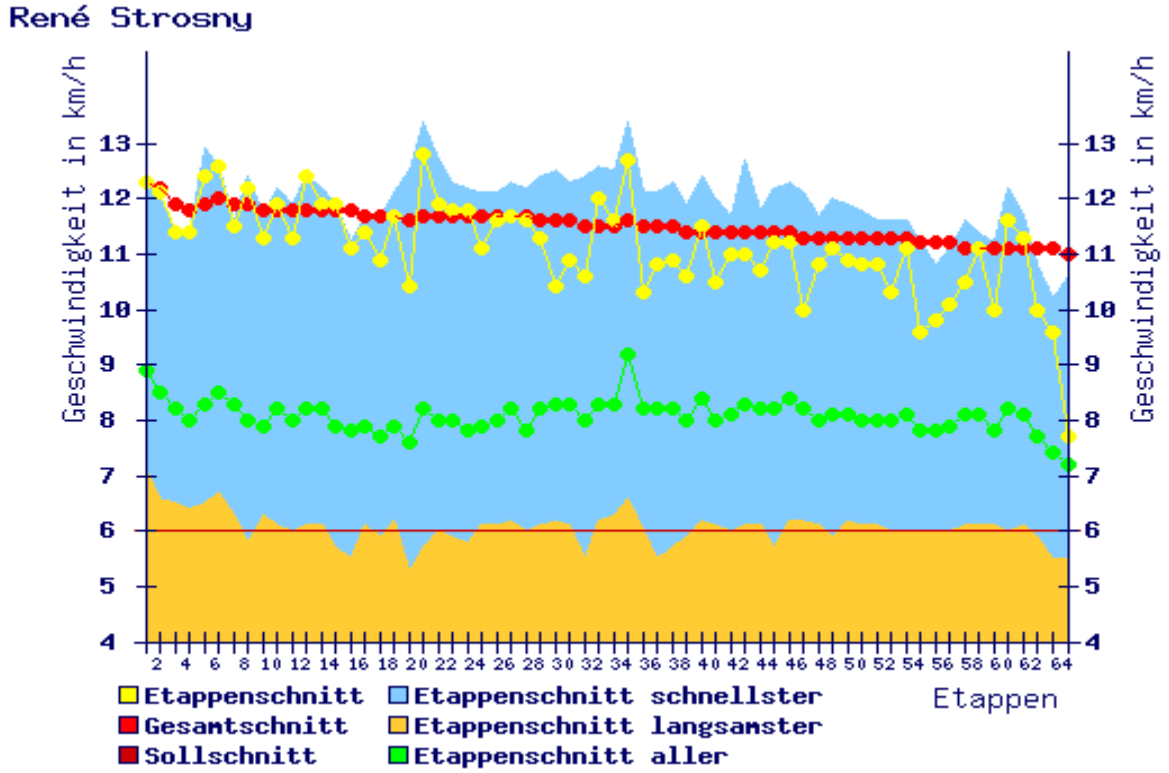

12/Jan Nabuurs Teilnehmerinformation

Jahrgang	1962
Ort	5844AA Westerbeck
Land	Niederlande

Informationen folgen noch!

Statistiken

Nr.	km	Pos.	Pos. [sex]	Zeit	min/km	∑km	∑Pos.	∑Pos. [sex]	∑Zeit	∑min /∑km
1	57.00	6.	6.	5:07:52	5.4	57.0	6.	6.	5:07:52	5.4
2	69.30	9.	9.	6:35:22	5.7	126.3	9.	9.	11:43:14	5.6
3	72.20	11.	10.	7:10:47	6.0	198.5	10.	10.	18:54:01	5.7
4	62.20	10.	10.	6:16:46	6.1	260.7	11.	11.	25:10:47	5.8
5	55.90	11.	11.	5:25:36	5.8	316.6	11.	11.	30:36:23	5.8
6	49.80	10.	10.	4:42:23	5.7	366.4	11.	11.	35:18:46	5.8
7	71.00	11.	10.	7:09:36	6.1	437.4	11.	11.	42:28:22	5.8
8	73.80	12.	11.	7:26:20	6.0	511.2	11.	11.	49:54:42	5.9
9	73.00	8.	8.	7:05:41	5.8	584.2	11.	11.	57:00:23	5.9
10	69.60	5.	5.	6:18:16	5.4	653.8	10.	10.	63:18:39	5.8
11	84.80	8.	8.	8:25:42	6.0	738.6	9.	9.	71:44:21	5.8
12	50.00	6.	6.	4:32:31	5.5	788.6	9.	9.	76:16:52	5.8
13	67.90	6.	6.	6:17:42	5.6	856.5	9.	9.	82:34:34	5.8
14	69.40	4.	4.	6:37:36	5.7	925.9	9.	9.	89:12:10	5.8
15	76.90	8.	8.	7:36:59	5.9	1002.8	9.	9.	96:49:09	5.8
16	64.80	7.	7.	6:14:28	5.8	1067.6	9.	9.	103:03:37	5.8
17	63.80	5.	5.	6:14:10	5.9	1131.4	9.	9.	109:17:47	5.8
18	60.10	6.	6.	5:37:42	5.6	1191.5	9.	9.	114:55:29	5.8

19	68.90	4.	4.	6:45:14	5.9	1260.4	9.	9.	121:40:43	5.8
20	64.90	4.	4.	5:49:55	5.4	1325.3	9.	9.	127:30:38	5.8
21	81.00	9.	8.	8:24:51	6.2	1406.3	9.	9.	135:55:29	5.8
22	80.50	6.	6.	7:44:24	5.8	1486.8	9.	9.	143:39:53	5.8
23	82.10	7.	7.	8:07:53	5.9	1568.9	9.	9.	151:47:46	5.8
24	65.60	11.	10.	6:55:36	6.3	1634.5	9.	9.	158:43:22	5.8
25	71.50	7.	7.	6:47:54	5.7	1706.0	8.	8.	165:31:16	5.8
26	64.40	5.	5.	5:39:12	5.3	1770.4	8.	8.	171:10:28	5.8
27	68.00	5.	5.	6:16:48	5.5	1838.4	7.	7.	177:27:16	5.8
28	76.70	5.	5.	6:51:10	5.4	1915.1	7.	7.	184:18:26	5.8
29	70.30	2.	2.	6:09:11	5.3	1985.4	7.	7.	190:27:37	5.8
30	76.90	6.	6.	7:02:54	5.5	2062.3	7.	7.	197:30:31	5.7
31	69.50	3.	3.	6:11:51	5.4	2131.8	7.	7.	203:42:22	5.7
32	44.00	2.	2.	3:38:45	5.0	2175.8	6.	6.	207:21:07	5.7
33	55.10	4.	4.	4:44:26	5.2	2230.9	6.	6.	212:05:33	5.7
34	48.80	4.	4.	3:51:05	4.7	2279.7	6.	6.	215:56:38	5.7
35	82.00	4.	4.	7:33:08	5.5	2361.7	6.	6.	223:29:46	5.7
36	85.90	4.	4.	7:59:37	5.6	2447.6	6.	6.	231:29:23	5.7
37	68.10	3.	3.	6:09:49	5.4	2515.7	6.	6.	237:39:12	5.7
38	85.00	4.	4.	8:02:43	5.7	2600.7	6.	6.	245:41:55	5.7
39	64.90	4.	4.	5:42:47	5.3	2665.6	6.	6.	251:24:42	5.7
40	72.80	2.	2.	6:40:46	5.5	2738.4	6.	6.	258:05:28	5.7
41	78.30	6.	6.	7:17:03	5.6	2816.7	6.	6.	265:22:31	5.7
42	61.40	5.	5.	5:30:31	5.4	2878.1	6.	6.	270:53:02	5.6
43	85.70	5.	5.	8:05:49	5.7	2963.8	6.	6.	278:58:51	5.6
44	57.90	4.	4.	5:15:21	5.4	3021.7	6.	6.	284:14:12	5.6
45	60.30	5.	5.	5:24:53	5.4	3082.0	6.	6.	289:39:05	5.6
46	79.10	4.	4.	7:22:15	5.6	3161.1	6.	6.	297:01:20	5.6
47	72.80	5.	5.	6:53:10	5.7	3233.9	6.	6.	303:54:30	5.6
48	56.20	6.	6.	5:07:35	5.5	3290.1	6.	6.	309:02:05	5.6
49	69.70	7.	7.	6:42:42	5.8	3359.8	6.	6.	315:44:47	5.6
50	71.80	6.	6.	6:43:23	5.6	3431.6	6.	6.	322:28:10	5.6
51	84.60	6.	6.	8:07:15	5.8	3516.2	6.	6.	330:35:25	5.6
52	95.10	10.	10.	9:57:44	6.3	3611.3	6.	6.	340:33:09	5.7
53	59.50	9.	9.	5:51:30	5.9	3670.8	6.	6.	346:24:39	5.7
54	94.00	9.	9.	10:01:26	6.4	3764.8	6.	6.	356:26:05	5.7
55	74.80	9.	9.	7:56:54	6.4	3839.6	6.	6.	364:22:59	5.7
56	79.40	9.	9.	8:10:31	6.2	3919.0	6.	6.	372:33:30	5.7
57	53.70	3.	3.	4:59:26	5.6	3972.7	6.	6.	377:32:56	5.7
58	65.90	6.	6.	6:13:32	5.7	4038.6	6.	6.	383:46:28	5.7
59	81.70	8.	8.	8:25:14	6.2	4120.3	6.	6.	392:11:42	5.7
60	62.10	6.	6.	5:56:07	5.7	4182.4	6.	6.	398:07:49	5.7
61	85.50	5.	5.	8:16:51	5.8	4267.9	6.	6.	406:24:40	5.7

62	92.60	6.	6.	9:46:28	6.3	4360.5	6.	6.	416:11:08	5.7
63	81.50	5.	5.	8:46:36	6.5	4442.0	6.	6.	424:57:44	5.7
64	45.70	4.	4.	5:03:10	6.6	4487.7	6.	6.	430:00:54	5.7

Geschwindigkeitendiagramm

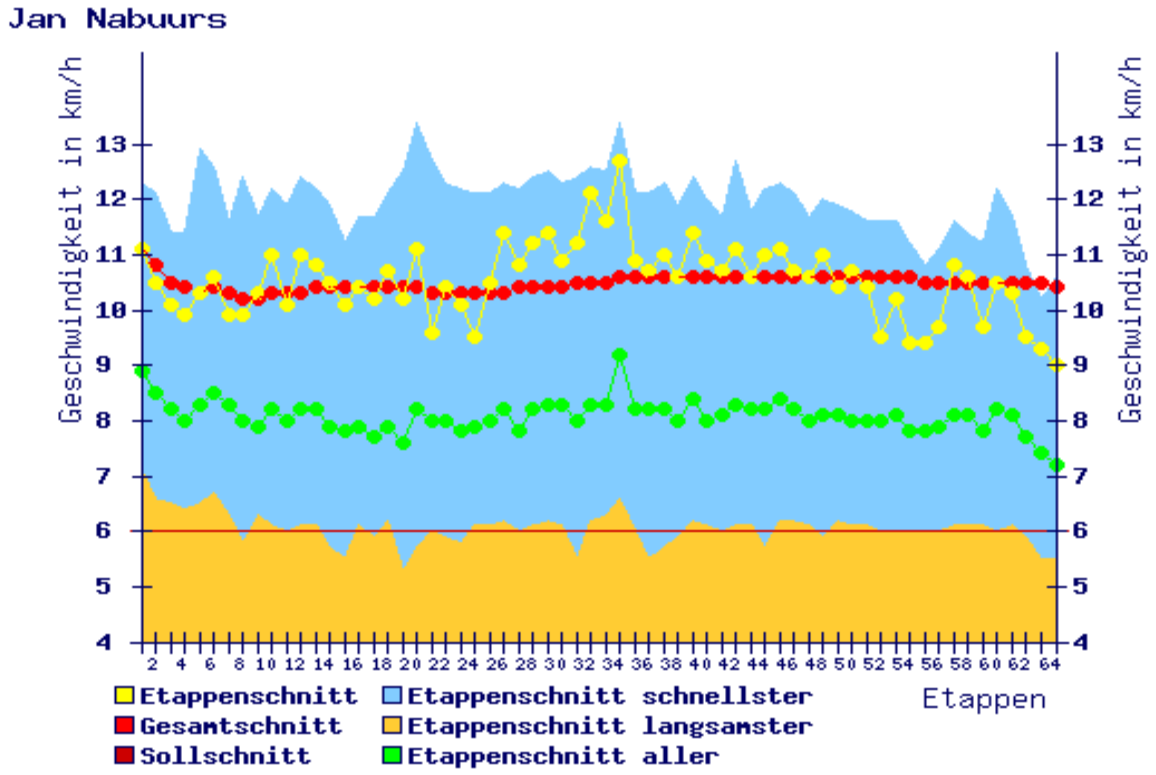

13/Ullrich Zach Teilnehmerinformation

Jahrgang	1956
Ort	96472 Rödental
Land	Deutschland

Mit Stand März 2009 hat er an etwa 140 Marathons und Ultras erfolgreich teilgenommen. Bestzeiten: Marathon in 03:06 Std. 50 km in 03:47 Std. 60 km in 04:46 Std. 100 km in 08:29 Std. und 24 Stundenlauf mit 217,450 km. DL2005, Spartathlon mit 30:39 Std. Transe Gaule 07 und Trans Swiss 08. Das Flair eines Europalaufes bekam er beim TE-FR 2003 zu spüren. Er lief eine Woche mit Werner Selch, Franz Häusler, Günter Böhnke und dem Etappenläufer Sebastian Schöberl. Der TE-FR 2009 kam ihm gerade recht, denn jetzt KEIN Etappenläufer mehr. Nun sollte es in die Vollen gehen! MIT INGO DURCH EUROPA – DIE ERFÜLLUNG JEDES LÄUFERLEBENS! (O- Ton)

Statistiken

Nr.	km	Pos.	Pos. [sex]	Zeit	min/km	∑km	∑Pos.	∑Pos. [sex]	∑Zeit	∑min /∑km
1	57.00	39.	33.	6:28:54	6.8	57.0	42.	36.	6:28:54	6.8
2	69.30	41.	36.	8:18:25	7.2	126.3	43.	37.	14:47:19	7.0
3	72.20	34.	31.	8:55:28	7.4	198.5	40.	35.	23:42:47	7.2
4	62.20	30.	27.	7:51:01	7.6	260.7	38.	34.	31:33:48	7.3
5	55.90	37.	33.	7:04:58	7.6	316.6	41.	36.	38:38:46	7.3
6	49.80	35.	30.	6:08:29	7.4	366.4	40.	35.	44:47:15	7.3
7	71.00	33.	29.	8:41:50	7.3	437.4	39.	34.	53:29:05	7.3
8	73.80	34.	29.	9:13:35	7.5	511.2	35.	30.	62:42:40	7.4
9	73.00	26.	23.	9:03:08	7.4	584.2	35.	30.	71:45:48	7.4
10	69.60	33.	29.	8:42:13	7.5	653.8	35.	30.	80:28:01	7.4
11	84.80	35.	30.	11:07:08	7.9	738.6	34.	29.	91:35:09	7.4
12	50.00	30.	26.	5:56:14	7.1	788.6	34.	29.	97:31:23	7.4
13	67.90	31.	27.	8:14:18	7.3	856.5	34.	29.	105:45:41	7.4
14	69.40	33.	29.	8:41:59	7.5	925.9	34.	29.	114:27:40	7.4

15	76.90	28.	25.	9:31:19	7.4	1002.8	33.	29.	123:58:59	7.4
16	64.80	26.	23.	7:59:45	7.4	1067.6	33.	29.	131:58:44	7.4
17	63.80	34.	30.	8:38:41	8.1	1131.4	34.	29.	140:37:25	7.5
18	60.10	27.	24.	7:31:26	7.5	1191.5	33.	29.	148:08:51	7.5
19	68.90	28.	25.	8:53:36	7.7	1260.4	33.	29.	157:02:27	7.5
20	64.90	31.	28.	7:56:51	7.3	1325.3	32.	28.	164:59:18	7.5
21	81.00	29.	26.	9:46:38	7.2	1406.3	31.	27.	174:45:56	7.5
22	80.50	28.	25.	9:44:51	7.3	1486.8	31.	27.	184:30:47	7.4
23	82.10	23.	21.	10:04:04	7.4	1568.9	30.	26.	194:34:51	7.4
24	65.60	22.	20.	8:04:22	7.4	1634.5	30.	26.	202:39:13	7.4
25	71.50	25.	22.	8:36:36	7.2	1706.0	30.	26.	211:15:49	7.4
26	64.40	23.	21.	7:35:40	7.1	1770.4	30.	26.	218:51:29	7.4
27	68.00	22.	20.	8:26:36	7.5	1838.4	30.	26.	227:18:05	7.4
28	76.70	27.	24.	9:22:49	7.3	1915.1	27.	24.	236:40:54	7.4
29	70.30	29.	25.	8:23:55	7.2	1985.4	27.	24.	245:04:49	7.4
30	76.90	26.	22.	9:12:07	7.2	2062.3	27.	24.	254:16:56	7.4
31	69.50	21.	19.	8:19:20	7.2	2131.8	27.	24.	262:36:16	7.4
32	44.00	17.	16.	4:41:56	6.4	2175.8	27.	24.	267:18:12	7.4
33	55.10	21.	19.	6:23:27	7.0	2230.9	27.	24.	273:41:39	7.4
34	48.80	19.	18.	4:54:40	6.0	2279.7	27.	24.	278:36:19	7.3
35	82.00	24.	21.	9:31:30	7.0	2361.7	26.	23.	288:07:49	7.3
36	85.90	26.	23.	10:05:35	7.0	2447.6	26.	23.	298:13:24	7.3
37	68.10	19.	18.	7:44:12	6.8	2515.7	26.	23.	305:57:36	7.3
38	85.00	16.	15.	9:36:10	6.8	2600.7	26.	23.	315:33:46	7.3
39	64.90	15.	14.	6:50:33	6.3	2665.6	25.	22.	322:24:19	7.3
40	72.80	15.	14.	7:56:09	6.5	2738.4	25.	22.	330:20:28	7.2
41	78.30	13.	12.	8:12:25	6.3	2816.7	25.	22.	338:32:53	7.2
42	61.40	16.	15.	6:28:27	6.3	2878.1	24.	21.	345:01:20	7.2
43	85.70	14.	13.	9:01:51	6.3	2963.8	24.	21.	354:03:11	7.2
44	57.90	14.	14.	5:51:58	6.1	3021.7	23.	21.	359:55:09	7.1
45	60.30	12.	12.	5:56:43	5.9	3082.0	23.	21.	365:51:52	7.1
46	79.10	15.	15.	8:06:40	6.2	3161.1	23.	21.	373:58:32	7.1
47	72.80	12.	12.	7:24:10	6.1	3233.9	23.	21.	381:22:42	7.1
48	56.20	13.	13.	5:42:35	6.1	3290.1	23.	21.	387:05:17	7.1
49	69.70	10.	10.	7:11:40	6.2	3359.8	22.	20.	394:16:57	7.0
50	71.80	12.	12.	7:25:18	6.2	3431.6	22.	20.	401:42:15	7.0
51	84.60	11.	11.	8:48:46	6.3	3516.2	22.	20.	410:31:01	7.0
52	95.10	13.	13.	10:06:42	6.4	3611.3	22.	20.	420:37:43	7.0
53	59.50	12.	12.	6:07:45	6.2	3670.8	21.	20.	426:45:28	7.0
54	94.00	10.	10.	10:06:46	6.5	3764.8	19.	18.	436:52:14	7.0
55	74.80	7.	7.	7:44:42	6.2	3839.6	19.	18.	444:36:56	6.9
56	79.40	12.	12.	8:15:00	6.2	3919.0	19.	18.	452:51:56	6.9
57	53.70	10.	10.	5:33:12	6.2	3972.7	19.	18.	458:25:08	6.9

58	65.90	10.	10.	7:03:12	6.4	4038.6	18.	18.	465:28:20	6.9
59	81.70	7.	7.	8:20:33	6.1	4120.3	17.	17.	473:48:53	6.9
60	62.10	8.	8.	6:03:01	5.8	4182.4	17.	17.	479:51:54	6.9
61	85.50	10.	10.	8:52:07	6.2	4267.9	17.	17.	488:44:01	6.9
62	92.60	10.	10.	10:33:26	6.8	4360.5	17.	17.	499:17:27	6.9
63	81.50	11.	11.	9:46:36	7.2	4442.0	17.	17.	509:04:03	6.9
64	45.70	19.	19.	6:11:24	8.1	4487.7	17.	17.	515:15:27	6.9

Geschwindigkeitendiagramm

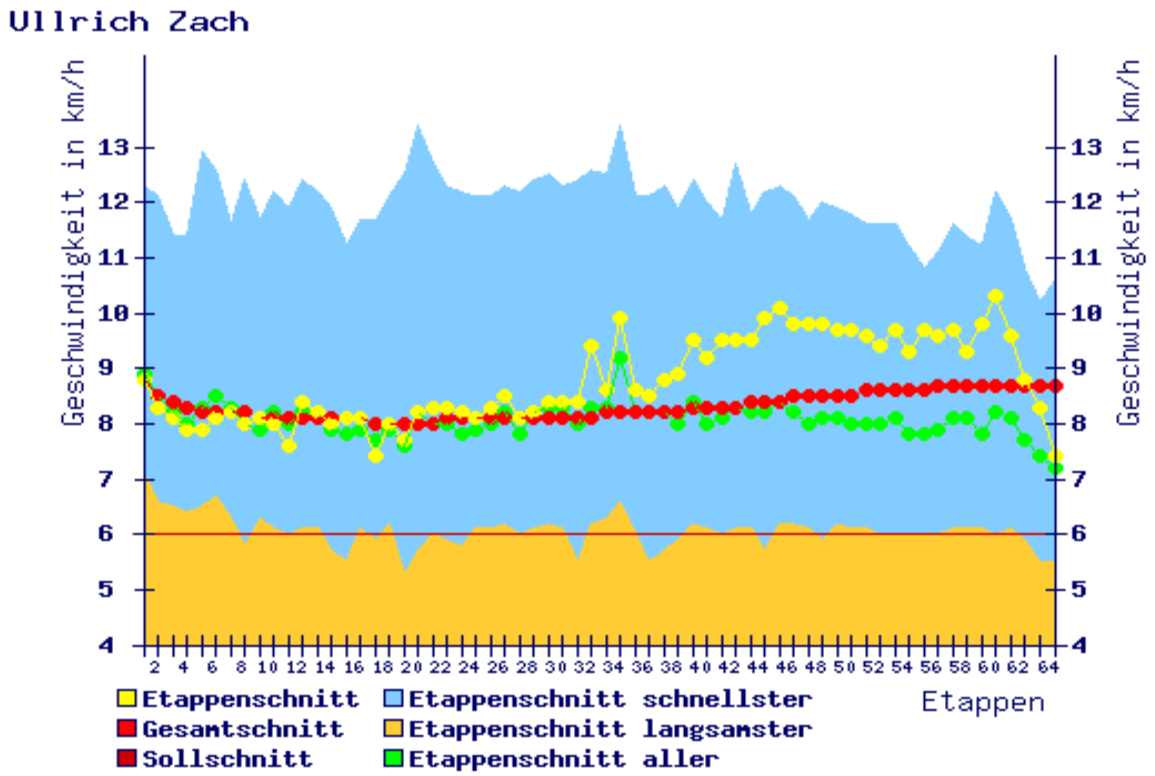

14/Cor Westhuis Teilnehmerinformation

Jahrgang	1948
Ort	7721 HD Dalfsen
Land	Niederlande

Cor war erfolgreicher Teilnehmer beim "TE-FR 2003" und belegte hier den 8. Platz in der Gesamtwertung. Am Spreelauf hat er 2002 teilgenommen. 1.100 km in 15 Tagen durch Holland. Begleitet und betreut wird er gern von seiner Frau Harmien, so auch beim TE-FR 2009. "Ein Mensch kann mehr, als er denkt!"

Statistiken

Nr.	km	Pos.	Pos. [sex]	Zeit	min/km	∑km	∑Pos.	∑Pos. [sex]	∑Zeit	∑min /∑km
1	57.00	37.	31.	6:24:51	6.8	57.0	38.	32.	6:24:51	6.8
2	69.30	28.	25.	7:47:28	6.7	126.3	31.	27.	14:12:19	6.7
3	72.20	18.	16.	7:55:02	6.6	198.5	26.	24.	22:07:21	6.7
4	62.20	18.	16.	6:57:23	6.7	260.7	25.	23.	29:04:44	6.7
5	55.90	14.	13.	5:47:02	6.2	316.6	22.	20.	34:51:46	6.6
6	49.80	12.	12.	4:58:21	6.0	366.4	20.	18.	39:50:07	6.5
7	71.00	15.	14.	7:21:13	6.2	437.4	19.	17.	47:11:20	6.5
8	73.80	17.	15.	7:55:18	6.4	511.2	19.	17.	55:06:38	6.5
9	73.00	19.	17.	8:00:54	6.6	584.2	18.	16.	63:07:32	6.5
10	69.60	16.	15.	7:22:33	6.4	653.8	18.	16.	70:30:05	6.5
11	84.80	12.	11.	9:06:52	6.4	738.6	18.	16.	79:36:57	6.5
12	50.00	13.	11.	5:05:09	6.1	788.6	17.	15.	84:42:06	6.4
13	67.90	12.	11.	6:49:47	6.0	856.5	17.	15.	91:31:53	6.4
14	69.40	12.	11.	7:41:28	6.6	925.9	16.	14.	99:13:21	6.4
15	76.90	14.	14.	8:23:36	6.5	1002.8	16.	14.	107:36:57	6.4
16	64.80	19.	18.	7:17:23	6.7	1067.6	16.	14.	114:54:20	6.5
17	63.80	29.	26.	8:18:19	7.8	1131.4	15.	14.	123:12:39	6.5

18	60.10	26.	23.	7:24:29	7.4	1191.5	15.	14.	130:37:08	6.6
19	68.90	14.	13.	7:54:58	6.9	1260.4	16.	15.	138:32:06	6.6
20	64.90	8.	8.	6:25:00	5.9	1325.3	15.	14.	144:57:06	6.6
21	81.00	10.	9.	8:24:51	6.2	1406.3	15.	14.	153:21:57	6.5
22	80.50	10.	10.	8:11:52	6.1	1486.8	15.	14.	161:33:49	6.5
23	82.10	12.	11.	8:30:42	6.2	1568.9	14.	13.	170:04:31	6.5
24	65.60	12.	11.	7:03:46	6.5	1634.5	14.	13.	177:08:17	6.5
25	71.50	9.	9.	7:15:58	6.1	1706.0	14.	13.	184:24:15	6.5
26	64.40	14.	13.	6:42:16	6.2	1770.4	14.	13.	191:06:31	6.5
27	68.00	13.	12.	7:21:42	6.5	1838.4	14.	13.	198:28:13	6.5
28	76.70	11.	10.	7:52:20	6.2	1915.1	14.	13.	206:20:33	6.5
29	70.30	7.	7.	6:44:18	5.8	1985.4	14.	13.	213:04:51	6.4
30	76.90	10.	10.	7:34:19	5.9	2062.3	14.	13.	220:39:10	6.4
31	69.50	13.	12.	7:05:49	6.1	2131.8	14.	13.	227:44:59	6.4
32	44.00	9.	9.	4:02:05	5.5	2175.8	14.	13.	231:47:04	6.4
33	55.10	11.	10.	5:28:54	6.0	2230.9	14.	13.	237:15:58	6.4
34	48.80	9.	9.	4:16:04	5.2	2279.7	14.	13.	241:32:02	6.4
35	82.00	10.	9.	8:04:45	5.9	2361.7	14.	13.	249:36:47	6.3
36	85.90	45.	40.	12:36:00	8.8	2447.6	15.	14.	262:12:47	6.4
37	68.10	52.	44.	12:00:16	10.6	2515.7	16.	15.	274:13:03	6.5
38	85.00	50.	42.	14:23:30	10.2	2600.7	16.	15.	288:36:33	6.7

Geschwindigkeitendiagramm

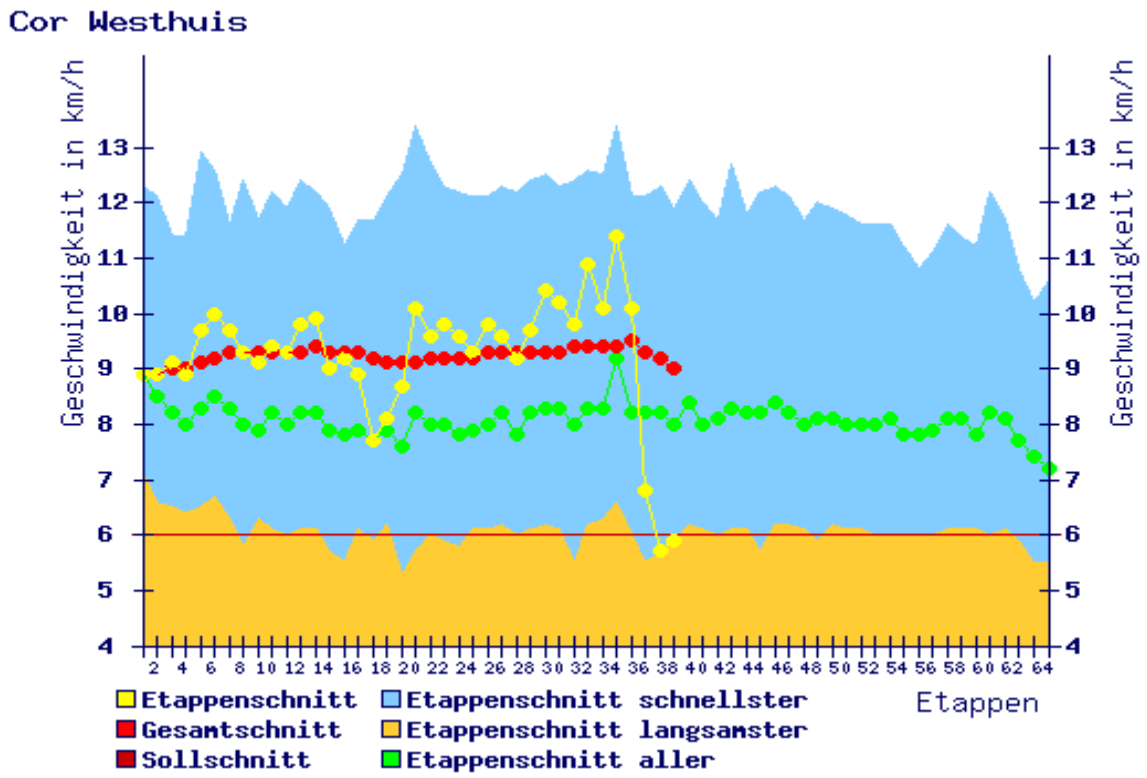

15/Jörg Koenig Teilnehmerinformation

Jahrgang	1949
Ort	21680 Stade
Land	Deutschland

Erfolgreicher Teilnehmer beim "DL2005" und "DL2006". Jörg nutzte den "TE-FR 2003" um in Deutschland von West nach Ost der Republik zu laufen. "Spreelauf" 2002 und 2004. Jörg hat bereits an über 340 Marathon,- und Ultrawettkämpfen teilgenommen. Hier noch einige herausragende Leistungen: 48 Std.- Lauf in Brno mit 319,290 km oder 6-Tagelauf in Erkrath mit 676,590 km. Erfolgreicher Finisher beim TransGaule 2009, 1150 km in 18 Tagen.

Statistiken

Nr.	km	Pos.	Pos. [sex]	Zeit	min/km	∑km	∑Pos.	∑Pos. [sex]	∑Zeit	∑min /∑km
1	57.00	52.	44.	7:19:37	7.7	57.0	53.	45.	7:19:37	7.7
2	69.30	53.	46.	9:18:20	8.1	126.3	54.	47.	16:37:57	7.9
3	72.20	54.	49.	9:48:28	8.2	198.5	53.	47.	26:26:25	8.0
4	62.20	50.	44.	8:36:22	8.3	260.7	53.	47.	35:02:47	8.1
5	55.90	47.	42.	7:27:49	8.0	316.6	53.	47.	42:30:36	8.1
6	49.80	54.	48.	6:43:04	8.1	366.4	54.	48.	49:13:40	8.1
7	71.00	51.	45.	9:37:43	8.1	437.4	50.	44.	58:51:23	8.1
8	73.80	41.	36.	10:01:55	8.2	511.2	50.	44.	68:53:18	8.1
9	73.00	41.	36.	10:05:43	8.3	584.2	49.	43.	78:59:01	8.1
10	69.60	45.	39.	9:27:59	8.2	653.8	48.	42.	88:27:00	8.1
11	84.80	47.	42.	11:46:44	8.3	738.6	49.	43.	100:13:44	8.1
12	50.00	46.	41.	6:52:39	8.3	788.6	48.	42.	107:06:23	8.1
13	67.90	48.	42.	9:23:19	8.3	856.5	47.	41.	116:29:42	8.2
14	69.40	44.	38.	9:52:26	8.5	925.9	49.	43.	126:22:08	8.2
15	76.90	50.	44.	11:50:55	9.2	1002.8	49.	43.	138:13:03	8.3

16	64.80	41.	36.	9:13:15	8.5	1067.6	49.	43.	147:26:18	8.3
17	63.80	44.	38.	9:31:07	9.0	1131.4	49.	43.	156:57:25	8.3
18	60.10	47.	42.	8:49:19	8.8	1191.5	50.	44.	165:46:44	8.3
19	68.90	46.	42.	10:20:21	9.0	1260.4	50.	44.	176:07:05	8.4
20	64.90	45.	40.	9:13:10	8.5	1325.3	50.	44.	185:20:15	8.4
21	81.00	46.	41.	11:29:07	8.5	1406.3	50.	44.	196:49:22	8.4
22	80.50	40.	36.	11:08:51	8.3	1486.8	49.	43.	207:58:13	8.4
23	82.10	44.	39.	11:51:23	8.7	1568.9	47.	41.	219:49:36	8.4
24	65.60	41.	37.	9:17:36	8.5	1634.5	45.	40.	229:07:12	8.4
25	71.50	42.	37.	10:05:19	8.5	1706.0	46.	40.	239:12:31	8.4
26	64.40	44.	39.	8:54:57	8.3	1770.4	46.	40.	248:07:28	8.4
27	68.00	44.	38.	9:56:20	8.8	1838.4	46.	40.	258:03:48	8.4
28	76.70	44.	39.	10:43:01	8.4	1915.1	44.	38.	268:46:49	8.4
29	70.30	45.	40.	9:57:00	8.5	1985.4	44.	38.	278:43:49	8.4
30	76.90	42.	37.	10:48:39	8.4	2062.3	44.	38.	289:32:28	8.4
31	69.50	39.	34.	9:42:55	8.4	2131.8	44.	38.	299:15:23	8.4
32	44.00	38.	33.	5:59:30	8.2	2175.8	44.	38.	305:14:53	8.4
33	55.10	37.	33.	7:30:54	8.2	2230.9	43.	38.	312:45:47	8.4
34	48.80	45.	40.	6:36:04	8.1	2279.7	43.	38.	319:21:51	8.4
35	82.00	41.	36.	11:35:14	8.5	2361.7	43.	38.	330:57:05	8.4
36	85.90	42.	37.	12:10:35	8.5	2447.6	43.	38.	343:07:40	8.4
37	68.10	42.	37.	9:40:59	8.5	2515.7	44.	39.	352:48:39	8.4
38	85.00	40.	35.	12:29:54	8.8	2600.7	44.	39.	365:18:33	8.4
39	64.90	43.	38.	9:06:06	8.4	2665.6	43.	38.	374:24:39	8.4
40	72.80	39.	34.	10:42:47	8.8	2738.4	43.	38.	385:07:26	8.4
41	78.30	42.	37.	11:27:30	8.8	2816.7	43.	38.	396:34:56	8.4
42	61.40	40.	35.	8:46:20	8.6	2878.1	43.	38.	405:21:16	8.5
43	85.70	41.	36.	12:18:30	8.6	2963.8	43.	38.	417:39:46	8.5
44	57.90	39.	34.	8:12:07	8.5	3021.7	43.	38.	425:51:53	8.5
45	60.30	40.	35.	8:26:28	8.4	3082.0	43.	38.	434:18:21	8.5
46	79.10	39.	35.	11:29:00	8.7	3161.1	43.	38.	445:47:21	8.5
47	72.80	39.	35.	10:35:32	8.7	3233.9	43.	38.	456:22:53	8.5
48	56.20	36.	33.	7:50:27	8.4	3290.1	43.	38.	464:13:20	8.5
49	69.70	39.	35.	10:03:46	8.7	3359.8	42.	38.	474:17:06	8.5
50	71.80	37.	34.	10:30:28	8.8	3431.6	42.	38.	484:47:34	8.5
51	84.60	40.	36.	12:06:48	8.6	3516.2	42.	38.	496:54:22	8.5
52	95.10	40.	36.	13:47:45	8.7	3611.3	42.	38.	510:42:07	8.5
53	59.50	41.	37.	8:46:51	8.9	3670.8	42.	38.	519:28:58	8.5
54	94.00	38.	35.	13:41:08	8.7	3764.8	42.	38.	533:10:06	8.5
55	74.80	41.	37.	11:16:48	9.0	3839.6	40.	36.	544:26:54	8.5
56	79.40	36.	33.	11:27:07	8.7	3919.0	40.	36.	555:54:01	8.5

Geschwindigkeitendiagramm

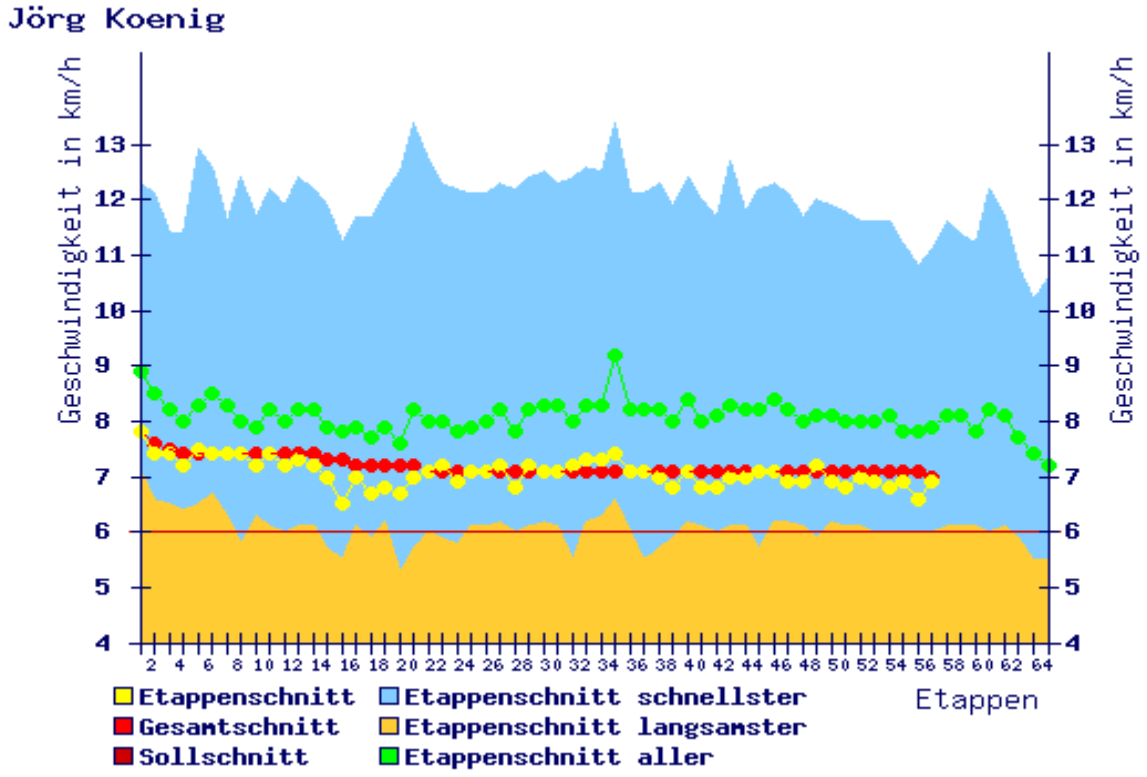

16/Jenni De Groot Teilnehmerinformation

Jahrgang	1962
Ort	8919 BH Leeuwarden
Land	Niederlande

Jenni ist noch ein ziemlicher Neuling im Ultrabereich. Dennoch, sie wird sich auf den TE-FR gut vorbereiten. Neben zahlreichen Marathonläufen hat sie auch einige 6- Stundenläufe, 100 km und 24 Stundenläufe hinter sich. Insgesamt kommt sie bereits auf über 50 Marathon / Ultras. Mehrtageslauf beim "Pieter Pad" Lauf über 501 km. und 1.100 km in 15 Tagen durch Holland.

Statistiken

Nr.	km	Pos.	Pos. [sex]	Zeit	min/km	∑km	∑Pos.	∑Pos. [sex]	∑Zeit	∑min /∑km
1	57.00	33.	6.	6:24:17	6.7	57.0	34.	6.	6:24:17	6.7
2	69.30	38.	5.	8:10:58	7.1	126.3	38.	6.	14:35:15	6.9
3	72.20	38.	4.	9:05:28	7.6	198.5	39.	5.	23:40:43	7.2
4	62.20	35.	4.	7:59:46	7.7	260.7	40.	5.	31:40:29	7.3
5	55.90	31.	4.	6:44:07	7.2	316.6	37.	4.	38:24:36	7.3
6	49.80	33.	5.	6:01:26	7.3	366.4	36.	5.	44:26:02	7.3
7	71.00	34.	5.	8:54:07	7.5	437.4	35.	5.	53:20:09	7.3
8	73.80	31.	5.	9:03:02	7.4	511.2	34.	5.	62:23:11	7.3
9	73.00	30.	4.	9:13:32	7.6	584.2	34.	5.	71:36:43	7.4
10	69.60	34.	5.	8:42:48	7.5	653.8	34.	5.	80:19:31	7.4
11	84.80	28.	5.	10:22:26	7.3	738.6	33.	5.	90:41:57	7.4
12	50.00	32.	5.	5:57:22	7.1	788.6	33.	5.	96:39:19	7.4
13	67.90	33.	5.	8:28:06	7.5	856.5	33.	5.	105:07:25	7.4
14	69.40	36.	5.	8:48:30	7.6	925.9	33.	5.	113:55:55	7.4
15	76.90	35.	5.	10:09:50	7.9	1002.8	34.	5.	124:05:45	7.4
16	64.80	27.	4.	8:04:59	7.5	1067.6	34.	5.	132:10:44	7.4

17	63.80	31.	4.	8:25:14	7.9	1131.4	33.	5.	140:35:58	7.5
18	60.10	33.	4.	7:46:56	7.8	1191.5	34.	5.	148:22:54	7.5
19	68.90	33.	4.	9:10:37	8.0	1260.4	35.	5.	157:33:31	7.5
20	64.90	35.	4.	7:58:56	7.4	1325.3	35.	5.	165:32:27	7.5
21	81.00	31.	4.	10:05:40	7.5	1406.3	33.	5.	175:38:07	7.5
22	80.50	30.	4.	10:03:51	7.5	1486.8	34.	5.	185:41:58	7.5
23	82.10	32.	4.	10:52:40	7.9	1568.9	32.	5.	196:34:38	7.5
24	65.60	33.	4.	8:37:26	7.9	1634.5	33.	5.	205:12:04	7.5
25	71.50	35.	4.	9:36:26	8.1	1706.0	33.	5.	214:48:30	7.6
26	64.40	34.	4.	8:03:53	7.5	1770.4	33.	5.	222:52:23	7.6
27	68.00	34.	4.	9:13:09	8.1	1838.4	33.	5.	232:05:32	7.6
28	76.70	34.	5.	9:53:23	7.7	1915.1	31.	5.	241:58:55	7.6
29	70.30	35.	5.	9:05:02	7.8	1985.4	32.	5.	251:03:57	7.6
30	76.90	33.	5.	9:38:38	7.5	2062.3	32.	5.	260:42:35	7.6
31	69.50	31.	5.	8:44:08	7.5	2131.8	31.	4.	269:26:43	7.6
32	44.00	29.	5.	5:22:57	7.3	2175.8	31.	4.	274:49:40	7.6
33	55.10	30.	4.	6:48:39	7.4	2230.9	31.	4.	281:38:19	7.6
34	48.80	30.	4.	5:26:17	6.7	2279.7	31.	4.	287:04:36	7.6
35	82.00	33.	4.	9:59:12	7.3	2361.7	31.	4.	297:03:48	7.5
36	85.90	31.	4.	10:28:10	7.3	2447.6	31.	4.	307:31:58	7.5
37	68.10	28.	4.	8:04:38	7.1	2515.7	30.	4.	315:36:36	7.5
38	85.00	31.	4.	10:43:09	7.6	2600.7	30.	4.	326:19:45	7.5
39	64.90	31.	4.	7:55:40	7.3	2665.6	29.	4.	334:15:25	7.5
40	72.80	29.	4.	9:24:32	7.8	2738.4	29.	4.	343:39:57	7.5
41	78.30	29.	4.	10:03:02	7.7	2816.7	29.	4.	353:42:59	7.5
42	61.40	31.	4.	7:35:38	7.4	2878.1	29.	4.	361:18:37	7.5
43	85.70	31.	4.	10:43:31	7.5	2963.8	29.	4.	372:02:08	7.5
44	57.90	30.	4.	7:09:37	7.4	3021.7	29.	4.	379:11:45	7.5
45	60.30	30.	4.	7:27:57	7.4	3082.0	29.	4.	386:39:42	7.5
46	79.10	44.	5.	11:55:30	9.0	3161.1	30.	4.	398:35:12	7.6
47	72.80	44.	5.	11:07:24	9.2	3233.9	32.	4.	409:42:36	7.6
48	56.20	50.	8.	9:29:25	10.1	3290.1	32.	4.	419:12:01	7.6

Geschwindigkeitendiagramm

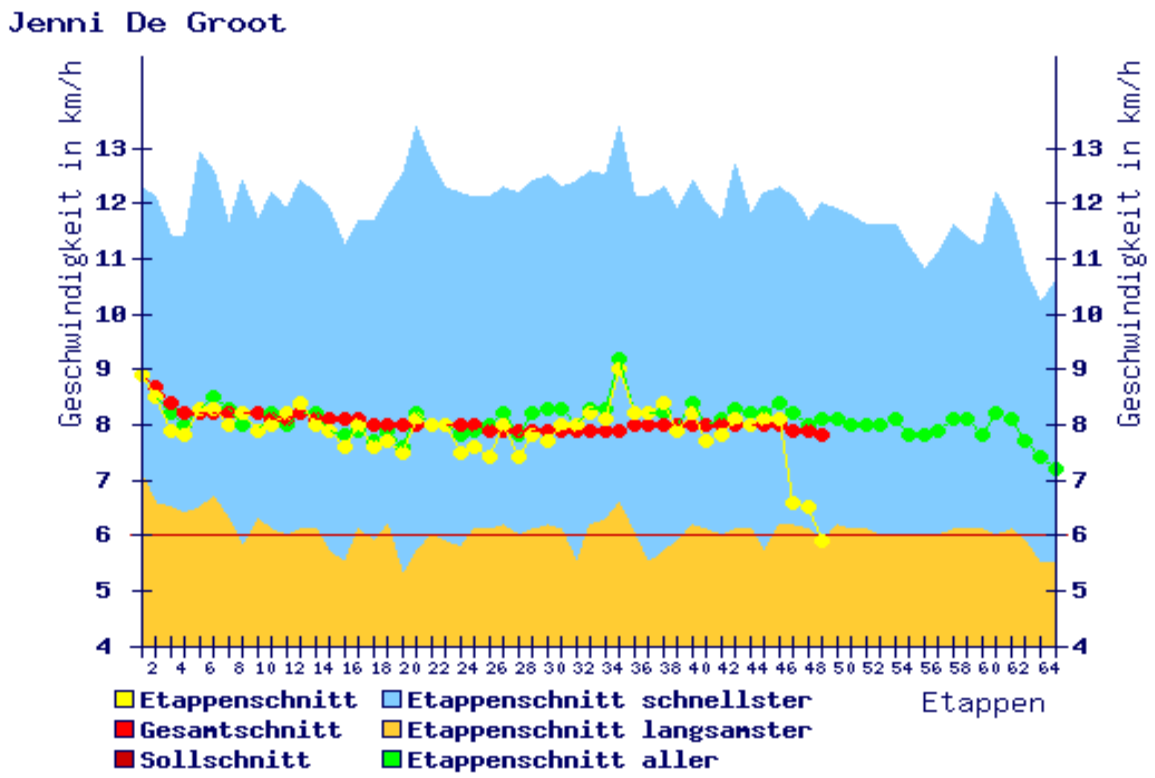

17/Janne Kankaasyrjä Teilnehmerinformation

Jahrgang	1967
Ort	04400 Järvenpää
Land	Finnland

Sieger beim "DL2006". 4. Platz beim "TE-FR 2003" Zahlreiche 100 km mit unter 8 und 9 Stunden. Sechmal Teilnehmer beim "Spartathlon" 2004 belegte er hier den 3. Platz! Viermal am 250 Km-Lauf von Nagoya nach Kanasawa in Japan teilgenommen. 2002 belegte er hier den 4. Platz. Bestleistung im 12 Stundenlauf: 138,886 km. 24 Std.-Lauf 226,350 km. 1. Platz beim "TransGaule" über 1.166 km im Jahr 2005. Es kommen noch zahlreiche Spitzenleistungen hinzu.

Statistiken

Nr.	km	Pos.	Pos. [sex]	Zeit	min/km	∑km	∑Pos.	∑Pos. [sex]	∑Zeit	∑min /∑km
1	57.00	7.	7.	5:10:57	5.5	57.0	7.	7.	5:10:57	5.5
2	69.30	6.	6.	6:21:16	5.5	126.3	7.	7.	11:32:13	5.5
3	72.20	7.	7.	6:52:54	5.7	198.5	8.	8.	18:25:07	5.6
4	62.20	4.	4.	5:50:25	5.6	260.7	7.	7.	24:15:32	5.6
5	55.90	8.	8.	5:08:48	5.5	316.6	8.	8.	29:24:20	5.6
6	49.80	8.	8.	4:29:55	5.4	366.4	9.	9.	33:54:15	5.6
7	71.00	5.	5.	6:28:50	5.5	437.4	7.	7.	40:23:05	5.5
8	73.80	4.	4.	6:44:46	5.5	511.2	7.	7.	47:07:51	5.5
9	73.00	4.	4.	6:56:25	5.7	584.2	6.	6.	54:04:16	5.6
10	69.60	6.	6.	6:30:06	5.6	653.8	6.	6.	60:34:22	5.6
11	84.80	5.	5.	8:00:20	5.7	738.6	6.	6.	68:34:42	5.6
12	50.00	7.	7.	4:36:37	5.5	788.6	6.	6.	73:11:19	5.6
13	67.90	8.	8.	6:32:08	5.8	856.5	7.	7.	79:43:27	5.6
14	69.40	8.	8.	6:53:37	6.0	925.9	7.	7.	86:37:04	5.6
15	76.90	7.	7.	7:26:30	5.8	1002.8	7.	7.	94:03:34	5.6

16	64.80	8.	8.	6:29:25	6.0	1067.6	7.	7.	100:32:59	5.7
17	63.80	8.	8.	6:27:48	6.1	1131.4	7.	7.	107:00:47	5.7
18	60.10	9.	9.	6:11:19	6.2	1191.5	7.	7.	113:12:06	5.7
19	68.90	7.	7.	7:13:32	6.3	1260.4	8.	8.	120:25:38	5.7
20	64.90	9.	9.	6:30:07	6.0	1325.3	8.	8.	126:55:45	5.7
21	81.00	7.	7.	8:07:00	6.0	1406.3	8.	8.	135:02:45	5.8
22	80.50	9.	9.	8:11:12	6.1	1486.8	8.	8.	143:13:57	5.8
23	82.10	9.	9.	8:21:19	6.1	1568.9	8.	8.	151:35:16	5.8
24	65.60	10.	9.	6:54:50	6.3	1634.5	8.	8.	158:30:06	5.8
25	71.50	21.	19.	8:24:37	7.1	1706.0	9.	9.	166:54:43	5.9
26	64.40	12.	11.	6:41:18	6.2	1770.4	9.	9.	173:36:01	5.9
27	68.00	9.	9.	7:16:24	6.4	1838.4	9.	9.	180:52:25	5.9
28	76.70	12.	11.	7:54:09	6.2	1915.1	9.	9.	188:46:34	5.9
29	70.30	11.	11.	7:03:57	6.0	1985.4	9.	9.	195:50:31	5.9
30	76.90	7.	7.	7:20:58	5.7	2062.3	9.	9.	203:11:29	5.9
31	69.50	8.	8.	6:46:22	5.8	2131.8	9.	9.	209:57:51	5.9
32	44.00	12.	11.	4:21:20	5.9	2175.8	9.	9.	214:19:11	5.9
33	55.10	9.	9.	5:25:27	5.9	2230.9	9.	9.	219:44:38	5.9
34	48.80	8.	8.	4:14:30	5.2	2279.7	9.	9.	223:59:08	5.9
35	82.00	11.	10.	8:23:49	6.1	2361.7	9.	9.	232:22:57	5.9
36	85.90	15.	14.	8:51:58	6.2	2447.6	9.	9.	241:14:55	5.9
37	68.10	18.	17.	7:34:35	6.7	2515.7	9.	9.	248:49:30	5.9
38	85.00	15.	14.	9:18:53	6.6	2600.7	9.	9.	258:08:23	6.0
39	64.90	13.	12.	6:47:29	6.3	2665.6	9.	9.	264:55:52	6.0
40	72.80	14.	13.	7:53:12	6.5	2738.4	9.	9.	272:49:04	6.0
41	78.30	11.	10.	8:09:30	6.3	2816.7	10.	10.	280:58:34	6.0
42	61.40	12.	12.	6:06:24	6.0	2878.1	10.	10.	287:04:58	6.0
43	85.70	7.	7.	8:35:01	6.0	2963.8	9.	9.	295:39:59	6.0
44	57.90	11.	11.	5:46:25	6.0	3021.7	9.	9.	301:26:24	6.0
45	60.30	11.	11.	5:49:14	5.8	3082.0	9.	9.	307:15:38	6.0
46	79.10	11.	11.	7:55:25	6.0	3161.1	9.	9.	315:11:03	6.0
47	72.80	13.	13.	7:24:10	6.1	3233.9	9.	9.	322:35:13	6.0
48	56.20	12.	12.	5:41:58	6.1	3290.1	9.	9.	328:17:11	6.0
49	69.70	11.	11.	7:11:40	6.2	3359.8	9.	9.	335:28:51	6.0
50	71.80	11.	11.	7:24:55	6.2	3431.6	9.	9.	342:53:46	6.0
51	84.60	12.	12.	8:48:46	6.3	3516.2	9.	9.	351:42:32	6.0
52	95.10	11.	11.	9:59:12	6.3	3611.3	9.	9.	361:41:44	6.0
53	59.50	13.	13.	6:09:14	6.2	3670.8	9.	9.	367:50:58	6.0
54	94.00	15.	15.	10:30:00	6.7	3764.8	9.	9.	378:20:58	6.0
55	74.80	13.	13.	8:17:57	6.7	3839.6	9.	9.	386:38:55	6.0
56	79.40	15.	15.	8:56:52	6.8	3919.0	9.	9.	395:35:47	6.1
57	53.70	15.	15.	6:00:18	6.7	3972.7	9.	9.	401:36:05	6.1
58	65.90	11.	11.	7:03:12	6.4	4038.6	9.	9.	408:39:17	6.1

59	81.70	13.	13.	9:24:50	6.9	4120.3	9.	9.	418:04:07	6.1
60	62.10	15.	15.	6:46:00	6.5	4182.4	10.	10.	424:50:07	6.1
61	85.50	17.	16.	9:33:43	6.7	4267.9	10.	10.	434:23:50	6.1
62	92.60	15.	15.	10:55:26	7.1	4360.5	10.	10.	445:19:16	6.1
63	81.50	13.	13.	9:54:32	7.3	4442.0	10.	10.	455:13:48	6.1
64	45.70	9.	9.	5:44:04	7.5	4487.7	10.	10.	460:57:52	6.2

Geschwindigkeitendiagramm

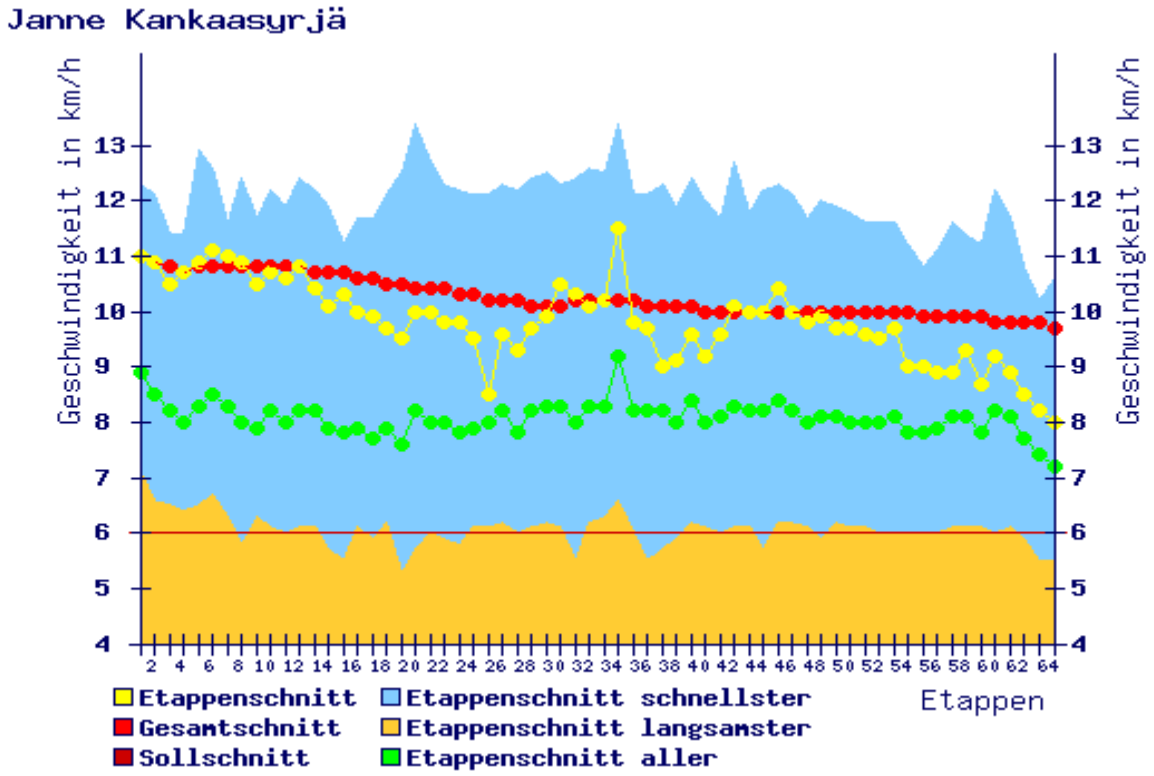

18/Hiroko Okiyama Teilnehmerinformation

Jahrgang	1962
Ort	Fussa, Tokio
Land	Japan

Siegerin beim "DL2007". Beim "DL2006 belegte sie den 2. Platz in der Gesamtwertung. 1. Platz beim "TransGaule" über 1.166 km im Jahr 2005. Sechsmal hat sie den Spartathlon erfolgreich geschafft. Bestleistung mit 29:16:37 Stunden. Bestleistung beim 24 Std.-Lauf mit 224,400 km. 48 Std.-Lauf mit 333,800 km. Zweimal Teilnehmerin beim "Western State" über 100 Meilen in einer Zeit von 22:33:34 Stunden. Viermal am 250 Km-Lauf von Nagoya nach Kanasawa in Japan teilgenommen. Bestleistung hier mit 28:22:01 Stunden

Statistiken

Nr.	km	Pos.	Pos. [sex]	Zeit	min/km	∑km	∑Pos.	∑Pos. [sex]	∑Zeit	∑min /∑km
1	57.00	18.	2.	5:39:24	6.0	57.0	18.	2.	5:39:24	6.0
2	69.30	11.	1.	6:48:18	5.9	126.3	13.	1.	12:27:42	5.9
3	72.20	10.	1.	7:07:25	5.9	198.5	13.	1.	19:35:07	5.9
4	62.20	13.	1.	6:33:21	6.3	260.7	13.	1.	26:08:28	6.0
5	55.90	13.	1.	5:37:04	6.0	316.6	13.	1.	31:45:32	6.0
6	49.80	18.	2.	5:10:14	6.2	366.4	13.	1.	36:55:46	6.0
7	71.00	9.	1.	7:00:41	5.9	437.4	13.	1.	43:56:27	6.0
8	73.80	10.	1.	7:12:56	5.9	511.2	13.	1.	51:09:23	6.0
9	73.00	11.	1.	7:26:38	6.1	584.2	13.	1.	58:36:01	6.0
10	69.60	9.	1.	6:48:17	5.9	653.8	12.	1.	65:24:18	6.0
11	84.80	10.	1.	8:55:56	6.3	738.6	12.	1.	74:20:14	6.0
12	50.00	10.	1.	4:56:09	5.9	788.6	12.	1.	79:16:23	6.0
13	67.90	10.	1.	6:45:34	6.0	856.5	12.	1.	86:01:57	6.0
14	69.40	11.	1.	7:39:58	6.6	925.9	12.	1.	93:41:55	6.1
15	76.90	16.	1.	8:33:18	6.7	1002.8	12.	1.	102:15:13	6.1

16	64.80	9.	1.	6:43:56	6.2	1067.6	12.	1.	108:59:09	6.1
17	63.80	25.	3.	8:06:40	7.6	1131.4	12.	1.	117:05:49	6.2
18	60.10	16.	1.	6:44:46	6.7	1191.5	12.	1.	123:50:35	6.2
19	68.90	12.	1.	7:38:36	6.7	1260.4	12.	1.	131:29:11	6.3
20	64.90	10.	1.	6:37:43	6.1	1325.3	12.	1.	138:06:54	6.3
21	81.00	8.	1.	8:12:08	6.1	1406.3	11.	1.	146:19:02	6.2
22	80.50	18.	1.	8:49:32	6.6	1486.8	12.	1.	155:08:34	6.3
23	82.10	11.	1.	8:30:40	6.2	1568.9	12.	1.	163:39:14	6.3
24	65.60	8.	1.	6:49:11	6.2	1634.5	11.	1.	170:28:25	6.3
25	71.50	10.	1.	7:32:28	6.3	1706.0	12.	1.	178:00:53	6.3
26	64.40	11.	1.	6:34:34	6.1	1770.4	12.	1.	184:35:27	6.3
27	68.00	11.	1.	7:21:00	6.5	1838.4	12.	1.	191:56:27	6.3
28	76.70	10.	1.	7:51:10	6.1	1915.1	12.	1.	199:47:37	6.3
29	70.30	12.	1.	7:14:17	6.2	1985.4	12.	1.	207:01:54	6.3
30	76.90	12.	1.	7:46:45	6.1	2062.3	12.	1.	214:48:39	6.2
31	69.50	11.	1.	7:02:29	6.1	2131.8	12.	1.	221:51:08	6.2
32	44.00	10.	1.	4:18:49	5.9	2175.8	12.	1.	226:09:57	6.2
33	55.10	10.	1.	5:26:53	5.9	2230.9	12.	1.	231:36:50	6.2
34	48.80	10.	1.	4:16:04	5.2	2279.7	12.	1.	235:52:54	6.2
35	82.00	9.	1.	7:58:19	5.8	2361.7	12.	1.	243:51:13	6.2
36	85.90	7.	1.	8:15:32	5.8	2447.6	11.	1.	252:06:45	6.2
37	68.10	9.	1.	6:40:26	5.9	2515.7	11.	1.	258:47:11	6.2
38	85.00	7.	1.	8:20:28	5.9	2600.7	11.	1.	267:07:39	6.2
39	64.90	9.	1.	6:07:48	5.7	2665.6	11.	1.	273:15:27	6.2
40	72.80	9.	1.	7:26:52	6.1	2738.4	11.	1.	280:42:19	6.2
41	78.30	10.	1.	8:05:57	6.2	2816.7	11.	1.	288:48:16	6.2
42	61.40	13.	1.	6:06:36	6.0	2878.1	11.	1.	294:54:52	6.1
43	85.70	9.	1.	8:40:12	6.1	2963.8	11.	1.	303:35:04	6.1
44	57.90	15.	1.	5:51:58	6.1	3021.7	11.	1.	309:27:02	6.1
45	60.30	22.	2.	6:42:18	6.7	3082.0	11.	1.	316:09:20	6.2
46	79.10	35.	4.	10:45:40	8.2	3161.1	12.	1.	326:55:00	6.2
47	72.80	38.	4.	10:32:51	8.7	3233.9	13.	1.	337:27:51	6.3
48	56.20	49.	7.	9:13:09	9.8	3290.1	14.	1.	346:41:00	6.3
49	69.70	26.	2.	8:39:15	7.4	3359.8	14.	1.	355:20:15	6.3
50	71.80	42.	4.	10:58:29	9.2	3431.6	14.	1.	366:18:44	6.4
51	84.60	39.	4.	12:00:39	8.5	3516.2	14.	1.	378:19:23	6.5
52	95.10	29.	3.	12:07:08	7.6	3611.3	15.	1.	390:26:31	6.5
53	59.50	30.	3.	7:34:14	7.6	3670.8	15.	1.	398:00:45	6.5
54	94.00	30.	3.	12:28:02	8.0	3764.8	15.	1.	410:28:47	6.5
55	74.80	37.	4.	11:06:20	8.9	3839.6	15.	1.	421:35:07	6.6
56	79.40	42.	4.	12:21:25	9.3	3919.0	16.	1.	433:56:32	6.6
57	53.70	42.	4.	8:34:24	9.6	3972.7	16.	1.	442:30:56	6.7

Geschwindigkeitendiagramm

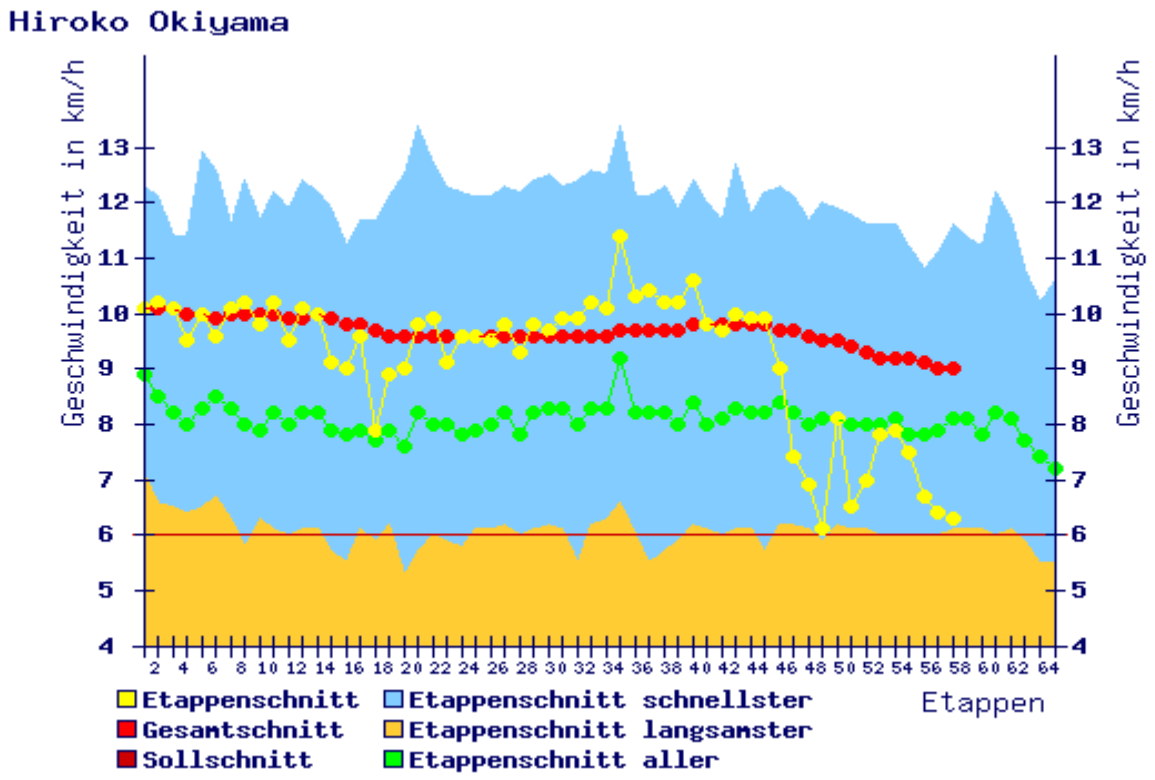

19/Tom Wolter-Roessler Teilnehmerinformation

Jahrgang	1978
Ort	89075 Ulm-Böfingen
Land	Deutschland

Tom läuft seit 2000 und hat bisher weit über 100 Marathons und Ultras gelaufen. Beim "DL2006" belegte er den 10. Platz in der Gesamtwertung. Weitere bedeutende Leistungen: "Yukon Arctic Ultra", 6 Tagelauf in Erkrath, "SwissAlpine" in Davos, "Ultratrail Tour du Mt. Blanc", 48 Std.-Lauf in Köln, "Grand Raid de la Rèunion", "Isarlauf" usw. Laufen ist genau das, was ich tun will. Ohne zu wissen, warum und wieso. Alleine die Kombination aus Glück, Zufriedenheit und Freiheit, die ich dabei empfinde genügt für mich als Begründung und Motivation. Es mag wenig sinnvoll erscheinen, sich bewusst in eine schlechte Situation zu begeben, nur aus Freude darauf, dass man sie überwinden kann. Und doch, sind es genau die Erinnerungen, die mir von bisherigen Läufen geblieben sind. Ich freue mich auf zwei gut organisierte Monate Ultralauf. Ich möchte Europa und seine Bewohner kennen lernen und täglich meinem Hobby nachgehen zu können. Das Gitarre spielen, mein zweites Hobby, muss so lange ruhen.

http://www.plusquamultra.de

Statistiken

Nr.	km	Pos.	Pos. [sex]	Zeit	min/km	∑km	∑Pos.	∑Pos. [sex]	∑Zeit	∑min /∑km
1	57.00	26.	23.	6:07:38	6.4	57.0	27.	24.	6:07:38	6.4
2	69.30	35.	31.	8:10:53	7.1	126.3	32.	28.	14:18:31	6.8
3	72.20	41.	37.	9:11:52	7.6	198.5	36.	32.	23:30:23	7.1
4	62.20	31.	28.	7:51:01	7.6	260.7	34.	30.	31:21:24	7.2
5	55.90	35.	31.	7:02:12	7.6	316.6	36.	33.	38:23:36	7.3
6	49.80	37.	32.	6:17:45	7.6	366.4	39.	34.	44:41:21	7.3
7	71.00	31.	27.	8:37:29	7.3	437.4	34.	30.	53:18:50	7.3
8	73.80	40.	35.	9:59:57	8.1	511.2	36.	31.	63:18:47	7.4
9	73.00	48.	42.	10:44:08	8.8	584.2	37.	32.	74:02:55	7.6
10	69.60	31.	27.	8:41:59	7.5	653.8	37.	32.	82:44:54	7.6

11	84.80	32.	27.	10:48:48	7.7	738.6	37.	32.	93:33:42	7.6
12	50.00	39.	34.	6:24:30	7.7	788.6	37.	32.	99:58:12	7.6
13	67.90	38.	33.	8:37:54	7.6	856.5	36.	31.	108:36:06	7.6
14	69.40	38.	33.	9:12:27	8.0	925.9	37.	32.	117:48:33	7.6
15	76.90	32.	28.	9:52:59	7.7	1002.8	37.	32.	127:41:32	7.6
16	64.80	35.	30.	8:27:00	7.8	1067.6	37.	32.	136:08:32	7.7
17	63.80	35.	31.	8:38:41	8.1	1131.4	37.	32.	144:47:13	7.7
18	60.10	36.	32.	8:05:48	8.1	1191.5	37.	32.	152:53:01	7.7
19	68.90	34.	30.	9:11:23	8.0	1260.4	37.	32.	162:04:24	7.7
20	64.90	26.	24.	7:28:07	6.9	1325.3	37.	32.	169:32:31	7.7
21	81.00	34.	30.	10:39:58	7.9	1406.3	37.	32.	180:12:29	7.7
22	80.50	33.	29.	10:27:41	7.8	1486.8	37.	32.	190:40:10	7.7
23	82.10	34.	30.	10:57:40	8.0	1568.9	35.	30.	201:37:50	7.7
24	65.60	31.	28.	8:27:27	7.7	1634.5	35.	30.	210:05:17	7.7
25	71.50	33.	30.	9:16:06	7.8	1706.0	35.	30.	219:21:23	7.7
26	64.40	30.	27.	7:47:31	7.3	1770.4	35.	30.	227:08:54	7.7
27	68.00	32.	29.	9:11:54	8.1	1838.4	35.	30.	236:20:48	7.7
28	76.70	32.	28.	9:41:00	7.6	1915.1	33.	28.	246:01:48	7.7
29	70.30	23.	21.	8:10:37	7.0	1985.4	33.	28.	254:12:25	7.7
30	76.90	32.	28.	9:23:53	7.3	2062.3	33.	28.	263:36:18	7.7
31	69.50	27.	24.	8:41:49	7.5	2131.8	33.	28.	272:18:07	7.7
32	44.00	30.	25.	5:22:57	7.3	2175.8	33.	28.	277:41:04	7.7
33	55.10	32.	28.	6:56:41	7.6	2230.9	32.	28.	284:37:45	7.7
34	48.80	32.	28.	5:34:40	6.9	2279.7	32.	28.	290:12:25	7.6
35	82.00	29.	26.	9:49:17	7.2	2361.7	32.	28.	300:01:42	7.6
36	85.90	33.	29.	10:45:43	7.5	2447.6	32.	28.	310:47:25	7.6
37	68.10	32.	28.	8:16:11	7.3	2515.7	32.	28.	319:03:36	7.6
38	85.00	32.	28.	10:46:38	7.6	2600.7	31.	27.	329:50:14	7.6
39	64.90	32.	28.	8:05:22	7.5	2665.6	30.	26.	337:55:36	7.6
40	72.80	31.	27.	9:28:18	7.8	2738.4	30.	26.	347:23:54	7.6
41	78.30	18.	17.	9:04:00	6.9	2816.7	30.	26.	356:27:54	7.6
42	61.40	23.	22.	7:11:24	7.0	2878.1	30.	26.	363:39:18	7.6
43	85.70	30.	27.	10:22:32	7.3	2963.8	30.	26.	374:01:50	7.6
44	57.90	29.	26.	7:00:33	7.3	3021.7	30.	26.	381:02:23	7.6
45	60.30	31.	27.	7:27:57	7.4	3082.0	30.	26.	388:30:20	7.6
46	79.10	23.	21.	9:34:22	7.3	3161.1	29.	26.	398:04:42	7.6
47	72.80	25.	23.	9:03:48	7.5	3233.9	29.	26.	407:08:30	7.6
48	56.20	21.	21.	6:20:22	6.8	3290.1	29.	26.	413:28:52	7.5
49	69.70	27.	25.	8:39:15	7.4	3359.8	29.	26.	422:08:07	7.5
50	71.80	23.	22.	8:23:29	7.0	3431.6	29.	26.	430:31:36	7.5
51	84.60	26.	25.	10:29:24	7.4	3516.2	29.	26.	441:01:00	7.5
52	95.10	21.	20.	11:24:03	7.2	3611.3	29.	26.	452:25:03	7.5
53	59.50	29.	27.	7:22:50	7.4	3670.8	29.	26.	459:47:53	7.5

54	94.00	20.	20.	11:30:36	7.3	3764.8	29.	26.	471:18:29	7.5
55	74.80	27.	25.	9:52:31	7.9	3839.6	27.	24.	481:11:00	7.5
56	79.40	17.	17.	9:08:14	6.9	3919.0	27.	24.	490:19:14	7.5
57	53.70	23.	21.	6:31:21	7.3	3972.7	27.	24.	496:50:35	7.5
58	65.90	21.	20.	8:02:24	7.3	4038.6	26.	24.	504:52:59	7.5
59	81.70	24.	23.	10:11:45	7.5	4120.3	26.	24.	515:04:44	7.5
60	62.10	25.	23.	7:24:08	7.2	4182.4	26.	24.	522:28:52	7.5
61	85.50	22.	20.	10:15:11	7.2	4267.9	26.	24.	532:44:03	7.5
62	92.60	21.	19.	11:28:46	7.4	4360.5	26.	24.	544:12:49	7.5
63	81.50	22.	22.	10:32:59	7.8	4442.0	26.	24.	554:45:48	7.5
64	45.70	11.	11.	5:57:31	7.8	4487.7	26.	24.	560:43:19	7.5

Geschwindigkeitendiagramm

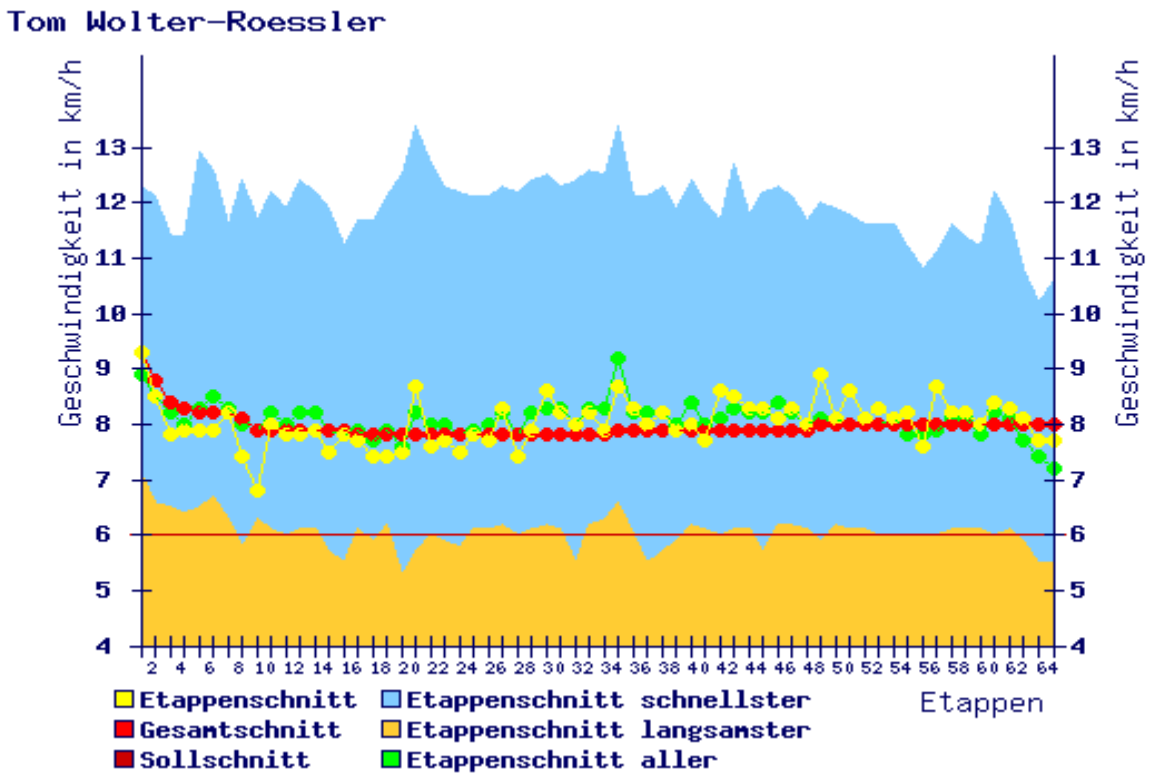

20/Christian Marti Teilnehmerinformation

Jahrgang	1952
Ort	8049 Zürich
Land	Schweiz

Christian läuft seit Anfang der 80iger Jahre. Erster Mehretappenlauf „Isarrun 2007“. Teilnahme an Zermatt, Jungfrau, Graubünden, Lichtenstein, Alpin Marathon, Cro-Magnon, UTMB Montblanc mit 38 Stunden, Chiemgau 100km. Bestzeit auf 100 km: 08:22 Std. Weitere Läufe: 100 Meilen in Arkansas und Vermont. Zur Vorbereitung auf den "TE-FR" steht noch der "Deutschlandlauf" oder "TransGaule" auf dem Programm.

Statistiken

Nr.	km	Pos.	Pos. [sex]	Zeit	min/km	∑km	∑Pos.	∑Pos. [sex]	∑Zeit	∑min /∑km
1	57.00	45.	39.	7:00:16	7.4	57.0	46.	40.	7:00:16	7.4
2	69.30	46.	40.	9:01:33	7.8	126.3	46.	40.	16:01:49	7.6
3	72.20	49.	44.	9:34:37	8.0	198.5	47.	41.	25:36:26	7.7
4	62.20	38.	34.	8:14:13	7.9	260.7	46.	40.	33:50:39	7.8
5	55.90	44.	39.	7:19:50	7.9	316.6	45.	39.	41:10:29	7.8
6	49.80	44.	38.	6:27:00	7.8	366.4	44.	38.	47:37:29	7.8
7	71.00	52.	46.	9:46:51	8.3	437.4	43.	37.	57:24:20	7.9
8	73.80	49.	43.	10:31:15	8.6	511.2	45.	39.	67:55:35	8.0
9	73.00	37.	32.	9:50:00	8.1	584.2	45.	39.	77:45:35	8.0
10	69.60	40.	35.	9:13:04	7.9	653.8	44.	38.	86:58:39	8.0
11	84.80	41.	36.	11:30:37	8.1	738.6	45.	39.	98:29:16	8.0
12	50.00	44.	39.	6:45:38	8.1	788.6	44.	38.	105:14:54	8.0
13	67.90	41.	36.	9:17:55	8.2	856.5	44.	38.	114:32:49	8.0
14	69.40	45.	39.	9:52:26	8.5	925.9	44.	38.	124:25:15	8.1
15	76.90	39.	34.	10:54:48	8.5	1002.8	44.	38.	135:20:03	8.1

16	64.80	40.	35.	8:59:00	8.3	1067.6	42.	37.	144:19:03	8.1
17	63.80	46.	40.	9:33:13	9.0	1131.4	44.	39.	153:52:16	8.2
18	60.10	42.	38.	8:34:27	8.6	1191.5	44.	39.	162:26:43	8.2
19	68.90	37.	33.	9:47:04	8.5	1260.4	44.	39.	172:13:47	8.2
20	64.90	40.	36.	8:37:24	8.0	1325.3	43.	38.	180:51:11	8.2
21	81.00	44.	39.	11:27:40	8.5	1406.3	43.	38.	192:18:51	8.2
22	80.50	41.	37.	11:23:54	8.5	1486.8	42.	37.	203:42:45	8.2
23	82.10	45.	40.	12:12:08	8.9	1568.9	43.	38.	215:54:53	8.3
24	65.60	36.	32.	9:01:22	8.3	1634.5	43.	38.	224:56:15	8.3
25	71.50	38.	34.	9:46:52	8.2	1706.0	43.	38.	234:43:07	8.3
26	64.40	41.	36.	8:49:30	8.2	1770.4	43.	38.	243:32:37	8.3
27	68.00	39.	34.	9:44:35	8.6	1838.4	43.	38.	253:17:12	8.3
28	76.70	38.	33.	10:31:46	8.2	1915.1	41.	36.	263:48:58	8.3
29	70.30	40.	35.	9:38:33	8.2	1985.4	41.	36.	273:27:31	8.3
30	76.90	36.	31.	10:04:15	7.9	2062.3	40.	35.	283:31:46	8.2
31	69.50	34.	29.	9:03:42	7.8	2131.8	41.	35.	292:35:28	8.2
32	44.00	31.	26.	5:33:46	7.6	2175.8	40.	34.	298:09:14	8.2
33	55.10	31.	27.	6:51:19	7.5	2230.9	37.	33.	305:00:33	8.2
34	48.80	31.	27.	5:29:23	6.7	2279.7	37.	33.	310:29:56	8.2
35	82.00	37.	32.	10:34:46	7.7	2361.7	37.	33.	321:04:42	8.2
36	85.90	36.	32.	11:35:09	8.1	2447.6	37.	33.	332:39:51	8.2
37	68.10	36.	31.	9:01:07	7.9	2515.7	37.	33.	341:40:58	8.1
38	85.00	36.	31.	11:53:21	8.4	2600.7	38.	34.	353:34:19	8.2
39	64.90	34.	29.	8:47:20	8.1	2665.6	38.	33.	362:21:39	8.2
40	72.80	34.	29.	10:13:44	8.4	2738.4	38.	33.	372:35:23	8.2
41	78.30	36.	31.	11:06:13	8.5	2816.7	38.	33.	383:41:36	8.2
42	61.40	33.	29.	7:53:35	7.7	2878.1	38.	33.	391:35:11	8.2
43	85.70	34.	29.	11:14:31	7.9	2963.8	38.	33.	402:49:42	8.2
44	57.90	34.	30.	7:33:36	7.8	3021.7	38.	33.	410:23:18	8.1
45	60.30	33.	29.	7:35:43	7.6	3082.0	38.	33.	417:59:01	8.1
46	79.10	31.	28.	10:16:12	7.8	3161.1	38.	33.	428:15:13	8.1
47	72.80	33.	30.	9:51:29	8.1	3233.9	37.	32.	438:06:42	8.1
48	56.20	33.	30.	7:33:47	8.1	3290.1	38.	33.	445:40:29	8.1
49	69.70	35.	31.	9:37:43	8.3	3359.8	37.	33.	455:18:12	8.1
50	71.80	33.	30.	9:49:55	8.2	3431.6	37.	33.	465:08:07	8.1
51	84.60	34.	31.	11:51:18	8.4	3516.2	37.	33.	476:59:25	8.1
52	95.10	35.	32.	13:18:48	8.4	3611.3	37.	33.	490:18:13	8.1
53	59.50	35.	32.	8:12:27	8.3	3670.8	36.	32.	498:30:40	8.1
54	94.00	36.	33.	13:19:30	8.5	3764.8	36.	32.	511:50:10	8.2
55	74.80	30.	28.	10:28:53	8.4	3839.6	35.	31.	522:19:03	8.2
56	79.40	33.	30.	11:16:57	8.5	3919.0	35.	31.	533:36:00	8.2
57	53.70	30.	28.	7:04:45	7.9	3972.7	35.	31.	540:40:45	8.2
58	65.90	33.	31.	9:04:35	8.3	4038.6	34.	31.	549:45:20	8.2

59	81.70	31.	29.	11:35:09	8.5	4120.3	33.	31.	561:20:29	8.2
60	62.10	33.	31.	8:34:05	8.3	4182.4	33.	31.	569:54:34	8.2
61	85.50	36.	33.	12:15:28	8.6	4267.9	34.	31.	582:10:02	8.2
62	92.60	37.	34.	13:58:30	9.1	4360.5	34.	31.	596:08:32	8.2
63	81.50	31.	29.	11:56:50	8.8	4442.0	34.	31.	608:05:22	8.2
64	45.70	35.	33.	7:08:01	9.4	4487.7	34.	31.	615:13:23	8.2

Geschwindigkeitendiagramm

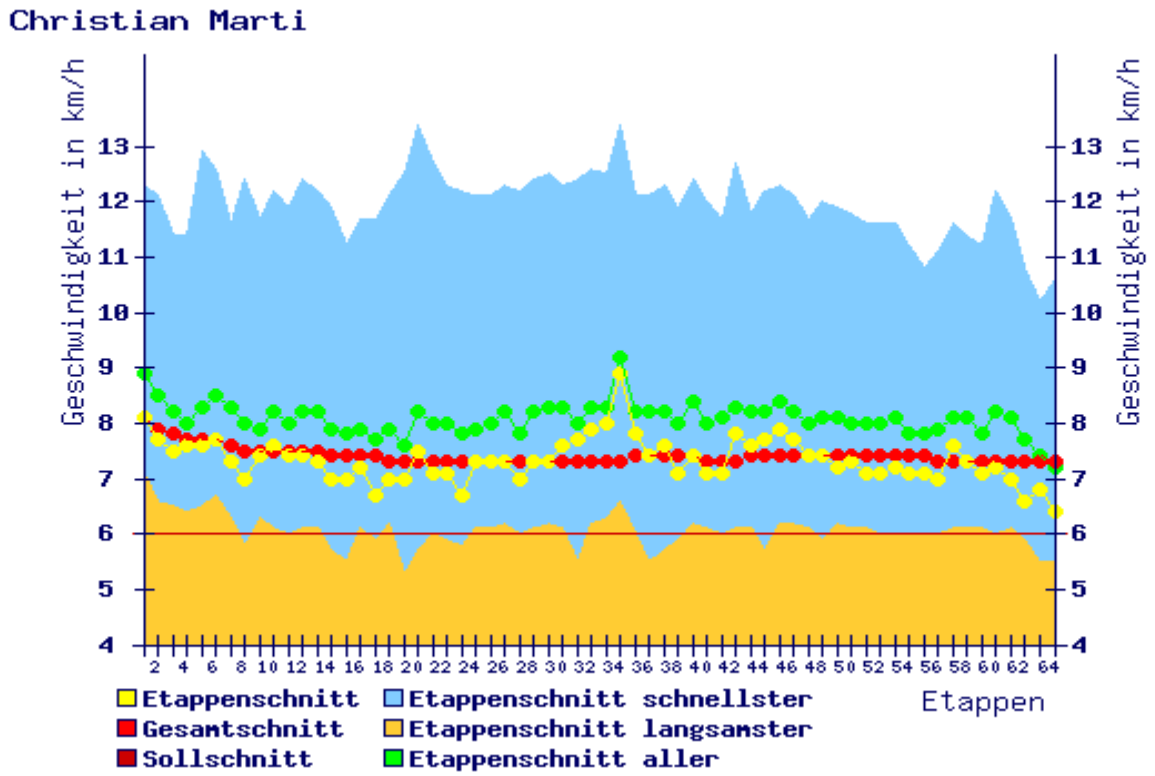

21/Stephane Pelissier Teilnehmerinformation

Jahrgang	1969
Ort	31570 Lanta
Land	Frankreich

Stephane hat 2007 beim „Trans Gaule“ den vierten Platz belegt. Seine Leistungen im Ultralauf sprechen für sich. Neben über 40 Marathonläufen hat er einige 100ter und 24 Std.-Läufe hinter sich gebracht.. Seit 1991 nimmt Stephane an Läufen im Ultrabereich teil. Einige seiner Bestzeiten: Marathon 02:45 Std. 100 km in 08:16 Std. Spartathlon in 28:38 Std. „Integrale Riquet“ über 240 km in 30:26 Std. „Badwater“ 31:28 Std., „Jakura-Michi“ in 29:13 Std. Beim Ultralauf lernt man viele interessante Menschen kennen und man kann sich austauschen. Das größte Glück ist, wenn man die Ziellinie überquert hat. Der Wille ist der Schlüssel des Erfolges! Oftmals sind seine Frau und seine drei Kinder bei den Rennen dabei und die Familie freut mit ihm über seine Erfolge

http://www.ultramarathonien.com

Statistiken

Nr.	km	Pos.	Pos. [sex]	Zeit	min/km	∑km	∑Pos.	∑Pos. [sex]	∑Zeit	∑min /∑km
1	57.00	5.	5.	5:03:44	5.3	57.0	5.	5.	5:03:44	5.3
2	69.30	7.	7.	6:21:16	5.5	126.3	5.	5.	11:25:00	5.4
3	72.20	8.	8.	6:54:12	5.7	198.5	6.	6.	18:19:12	5.5
4	62.20	7.	7.	5:56:07	5.7	260.7	6.	6.	24:15:19	5.6
5	55.90	9.	9.	5:08:48	5.5	316.6	7.	7.	29:24:07	5.6
6	49.80	9.	9.	4:29:55	5.4	366.4	8.	8.	33:54:02	5.6
7	71.00	8.	8.	6:47:25	5.7	437.4	9.	9.	40:41:27	5.6
8	73.80	8.	8.	7:03:19	5.7	511.2	9.	9.	47:44:46	5.6
9	73.00	10.	10.	7:15:47	6.0	584.2	8.	8.	55:00:33	5.6
10	69.60	12.	11.	7:06:55	6.1	653.8	8.	8.	62:07:28	5.7
11	84.80	24.	20.	9:40:56	6.9	738.6	10.	10.	71:48:24	5.8
12	50.00	23.	21.	5:36:51	6.7	788.6	10.	10.	77:25:15	5.9

13	67.90	17.	15.	7:18:55	6.5	856.5	10.	10.	84:44:10	5.9
14	69.40	13.	12.	7:41:43	6.7	925.9	11.	11.	92:25:53	6.0
15	76.90	10.	10.	8:17:15	6.5	1002.8	11.	11.	100:43:08	6.0
16	64.80	14.	13.	7:00:19	6.5	1067.6	11.	11.	107:43:27	6.1
17	63.80	18.	18.	7:32:02	7.1	1131.4	11.	11.	115:15:29	6.1
18	60.10	44.	40.	8:37:56	8.6	1191.5	13.	12.	123:53:25	6.2
19	68.90	15.	14.	7:54:58	6.9	1260.4	13.	12.	131:48:23	6.3
20	64.90	16.	15.	6:53:26	6.4	1325.3	13.	12.	138:41:49	6.3
21	81.00	14.	13.	8:57:26	6.6	1406.3	13.	12.	147:39:15	6.3
22	80.50	16.	16.	8:47:13	6.5	1486.8	13.	12.	156:26:28	6.3
23	82.10	14.	13.	9:23:43	6.9	1568.9	13.	12.	165:50:11	6.3
24	65.60	15.	14.	7:22:10	6.7	1634.5	13.	12.	173:12:21	6.4
25	71.50	12.	11.	7:45:54	6.5	1706.0	13.	12.	180:58:15	6.4
26	64.40	15.	14.	6:48:00	6.3	1770.4	13.	12.	187:46:15	6.4
27	68.00	14.	13.	7:25:56	6.6	1838.4	13.	12.	195:12:11	6.4
28	76.70	15.	14.	8:20:08	6.5	1915.1	13.	12.	203:32:19	6.4
29	70.30	17.	16.	7:42:05	6.6	1985.4	13.	12.	211:14:24	6.4
30	76.90	14.	13.	8:02:04	6.3	2062.3	13.	12.	219:16:28	6.4
31	69.50	12.	11.	7:02:29	6.1	2131.8	13.	12.	226:18:57	6.4
32	44.00	11.	10.	4:18:49	5.9	2175.8	13.	12.	230:37:46	6.4
33	55.10	13.	12.	5:44:31	6.3	2230.9	13.	12.	236:22:17	6.4
34	48.80	13.	12.	4:26:17	5.5	2279.7	13.	12.	240:48:34	6.3
35	82.00	12.	11.	8:27:23	6.2	2361.7	13.	12.	249:15:57	6.3
36	85.90	14.	13.	8:48:24	6.2	2447.6	13.	12.	258:04:21	6.3
37	68.10	14.	13.	7:18:10	6.4	2515.7	13.	12.	265:22:31	6.3
38	85.00	13.	12.	9:01:59	6.4	2600.7	13.	12.	274:24:30	6.3
39	64.90	14.	13.	6:47:29	6.3	2665.6	14.	13.	281:11:59	6.3
40	72.80	13.	12.	7:45:45	6.4	2738.4	14.	13.	288:57:44	6.3
41	78.30	12.	11.	8:09:30	6.3	2816.7	14.	13.	297:07:14	6.3
42	61.40	10.	10.	6:01:40	5.9	2878.1	14.	13.	303:08:54	6.3
43	85.70	10.	9.	8:40:12	6.1	2963.8	14.	13.	311:49:06	6.3
44	57.90	10.	10.	5:44:19	5.9	3021.7	14.	13.	317:33:25	6.3
45	60.30	13.	13.	5:56:43	5.9	3082.0	14.	13.	323:30:08	6.3
46	79.10	9.	9.	7:43:43	5.9	3161.1	14.	13.	331:13:51	6.3
47	72.80	9.	9.	7:08:12	5.9	3233.9	14.	13.	338:22:03	6.3
48	56.20	9.	9.	5:24:49	5.8	3290.1	13.	13.	343:46:52	6.3
49	69.70	8.	8.	6:48:11	5.9	3359.8	13.	13.	350:35:03	6.3
50	71.80	10.	10.	7:22:54	6.2	3431.6	13.	13.	357:57:57	6.3
51	84.60	8.	8.	8:30:55	6.0	3516.2	13.	13.	366:28:52	6.3
52	95.10	7.	7.	9:42:18	6.1	3611.3	13.	13.	376:11:10	6.3
53	59.50	8.	8.	5:49:08	5.9	3670.8	13.	13.	382:00:18	6.2
54	94.00	5.	5.	9:45:55	6.2	3764.8	13.	13.	391:46:13	6.2
55	74.80	8.	8.	7:46:19	6.2	3839.6	13.	13.	399:32:32	6.2

56	79.40	7.	7.	8:01:51	6.1	3919.0	12.	12.	407:34:23	6.2
57	53.70	8.	8.	5:24:52	6.0	3972.7	11.	11.	412:59:15	6.2
58	65.90	8.	8.	6:27:33	5.9	4038.6	11.	11.	419:26:48	6.2
59	81.70	6.	6.	8:15:27	6.1	4120.3	11.	11.	427:42:15	6.2
60	62.10	9.	9.	6:03:01	5.8	4182.4	11.	11.	433:45:16	6.2
61	85.50	6.	6.	8:20:07	5.8	4267.9	11.	11.	442:05:23	6.2
62	92.60	9.	9.	9:54:26	6.4	4360.5	11.	11.	451:59:49	6.2
63	81.50	6.	6.	9:06:36	6.7	4442.0	11.	11.	461:06:25	6.2
64	45.70	6.	6.	5:04:46	6.7	4487.7	11.	11.	466:11:11	6.2

Geschwindigkeitendiagramm

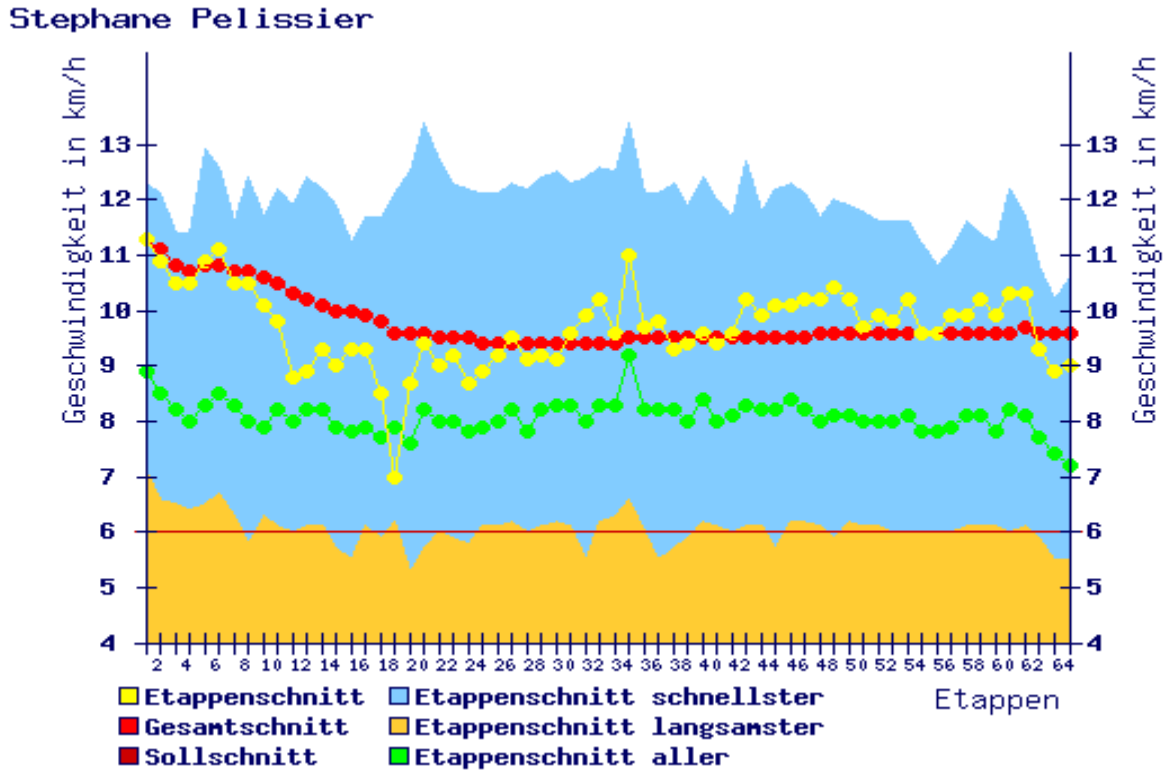

22/Theo Huhnholt Teilnehmerinformation

Jahrgang	1958
Ort	84478 Waldkraiburg
Land	Deutschland

Theo läuft etwa seit 1991. Beim "DL2005" belegte er den 6. Platz in der Gesamtwertung. Weitere Erfahrungen hat er auch bei den "Isarläufen" sammeln können.

Statistiken

Nr.	km	Pos.	Pos. [sex]	Zeit	min/km	∑km	∑Pos.	∑Pos. [sex]	∑Zeit	∑min /∑km
1	57.00	20.	17.	5:53:30	6.2	57.0	21.	18.	5:53:30	6.2
2	69.30	18.	15.	7:36:27	6.6	126.3	21.	18.	13:29:57	6.4
3	72.20	21.	19.	8:07:25	6.8	198.5	21.	19.	21:37:22	6.5
4	62.20	20.	18.	7:01:42	6.8	260.7	21.	19.	28:39:04	6.6
5	55.90	20.	18.	6:00:34	6.5	316.6	21.	19.	34:39:38	6.6
6	49.80	20.	18.	5:15:52	6.3	366.4	22.	20.	39:55:30	6.5
7	71.00	22.	19.	7:44:12	6.5	437.4	22.	20.	47:39:42	6.5
8	73.80	18.	16.	8:00:43	6.5	511.2	22.	20.	55:40:25	6.5
9	73.00	17.	15.	7:52:45	6.5	584.2	20.	18.	63:33:10	6.5
10	69.60	15.	14.	7:22:03	6.4	653.8	20.	18.	70:55:13	6.5
11	84.80	26.	22.	9:55:56	7.0	738.6	20.	18.	80:51:09	6.6
12	50.00	16.	14.	5:20:04	6.4	788.6	20.	18.	86:11:13	6.6
13	67.90	16.	14.	7:16:44	6.4	856.5	19.	17.	93:27:57	6.5
14	69.40	14.	13.	7:41:43	6.7	925.9	19.	17.	101:09:40	6.6
15	76.90	11.	11.	8:17:15	6.5	1002.8	17.	15.	109:26:55	6.5
16	64.80	12.	11.	6:58:25	6.5	1067.6	17.	15.	116:25:20	6.5
17	63.80	14.	14.	7:22:04	6.9	1131.4	17.	15.	123:47:24	6.6
18	60.10	34.	30.	7:46:56	7.8	1191.5	18.	17.	131:34:20	6.6
19	68.90	17.	16.	7:58:11	6.9	1260.4	19.	18.	139:32:31	6.6

20	64.90	19.	18.	7:03:59	6.5	1325.3	19.	18.	146:36:30	6.6
21	81.00	13.	12.	8:56:15	6.6	1406.3	18.	17.	155:32:45	6.6
22	80.50	17.	17.	8:47:13	6.5	1486.8	18.	17.	164:19:58	6.6
23	82.10	31.	28.	10:48:18	7.9	1568.9	19.	18.	175:08:16	6.7
24	65.60	27.	25.	8:22:12	7.7	1634.5	18.	17.	183:30:28	6.7
25	71.50	27.	24.	8:43:03	7.3	1706.0	21.	20.	192:13:31	6.8
26	64.40	21.	19.	7:25:40	6.9	1770.4	21.	20.	199:39:11	6.8
27	68.00	30.	27.	8:59:17	7.9	1838.4	20.	19.	208:38:28	6.8

Geschwindigkeitendiagramm

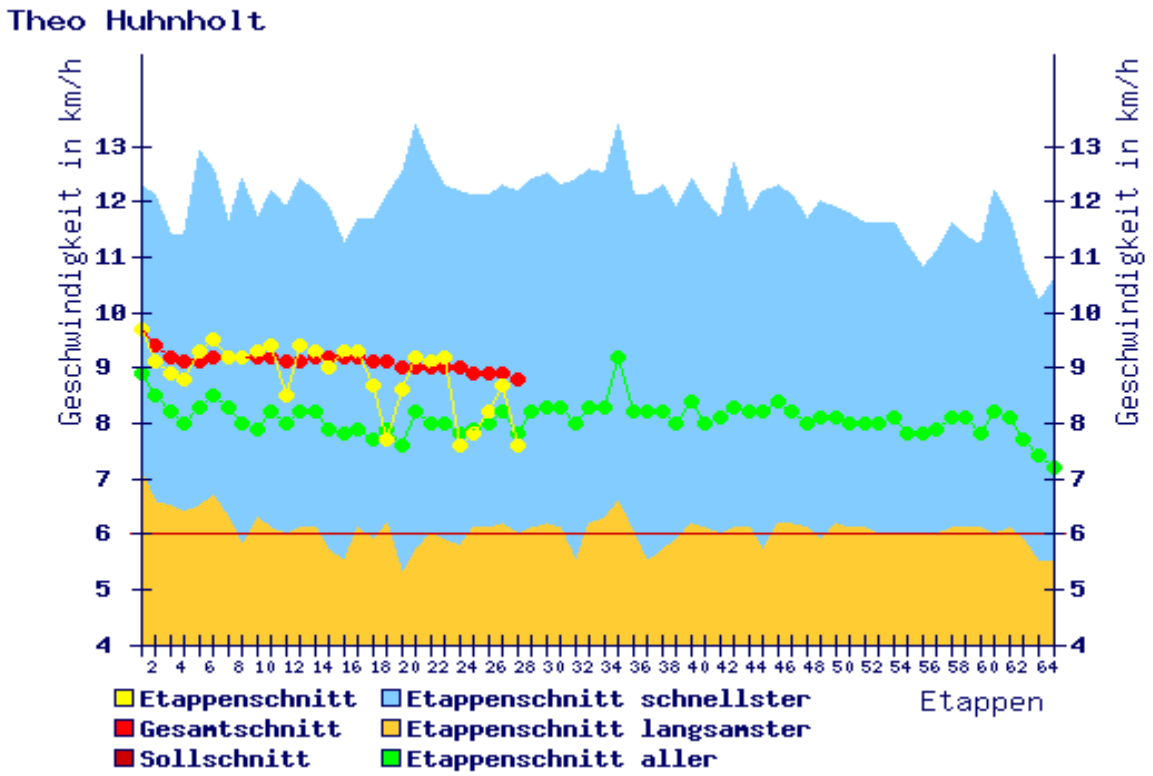

23/Richard Hofbauer Teilnehmerinformation



Jahrgang	1935
Ort	83022 Rosenheim
Land	Deutschland

Richard gehört zu den Pionieren im Laufsport. Er bestreitet seit 51 Jahren Wettkämpfe. Mittlerweile hat er bereits ca. 220.000 km auf dem Buckel. Ein "gescheiterter" "TransAm" wurmt ihn heute immer noch. Inzwischen kann er aber auch Erfolge im Ultra-Mult-Day-Bereich vorweisen und ist frischgebackener "TranseGaule" Finisher, 2008. Er ist DL-Läufer 2007 und "Isarlauf" 2007 Finisher. Er ist sich seines hohen sportlichen Alters bewusst und will dieses Manko durch eisernen Willen und Trainingsfleiß in der Vorbereitungsphase wettmachen. Er freut sich auf Freunde beim TE-FR!

Statistiken

Nr.	km	Pos.	Pos. [sex]	Zeit	min/km	∑km	∑Pos.	∑Pos. [sex]	∑Zeit	∑min /∑km
1	57.00	44.	38.	6:54:02	7.3	57.0	45.	39.	6:54:02	7.3
2	69.30	44.	38.	8:53:56	7.7	126.3	45.	39.	15:47:58	7.5
3	72.20	43.	39.	9:21:37	7.8	198.5	45.	39.	25:09:35	7.6
4	62.20	52.	46.	8:39:50	8.4	260.7	45.	39.	33:49:25	7.8
5	55.90	49.	44.	7:29:05	8.0	316.6	46.	40.	41:18:30	7.8
6	49.80	49.	43.	6:30:55	7.8	366.4	45.	39.	47:49:25	7.8

Geschwindigkeitendiagramm

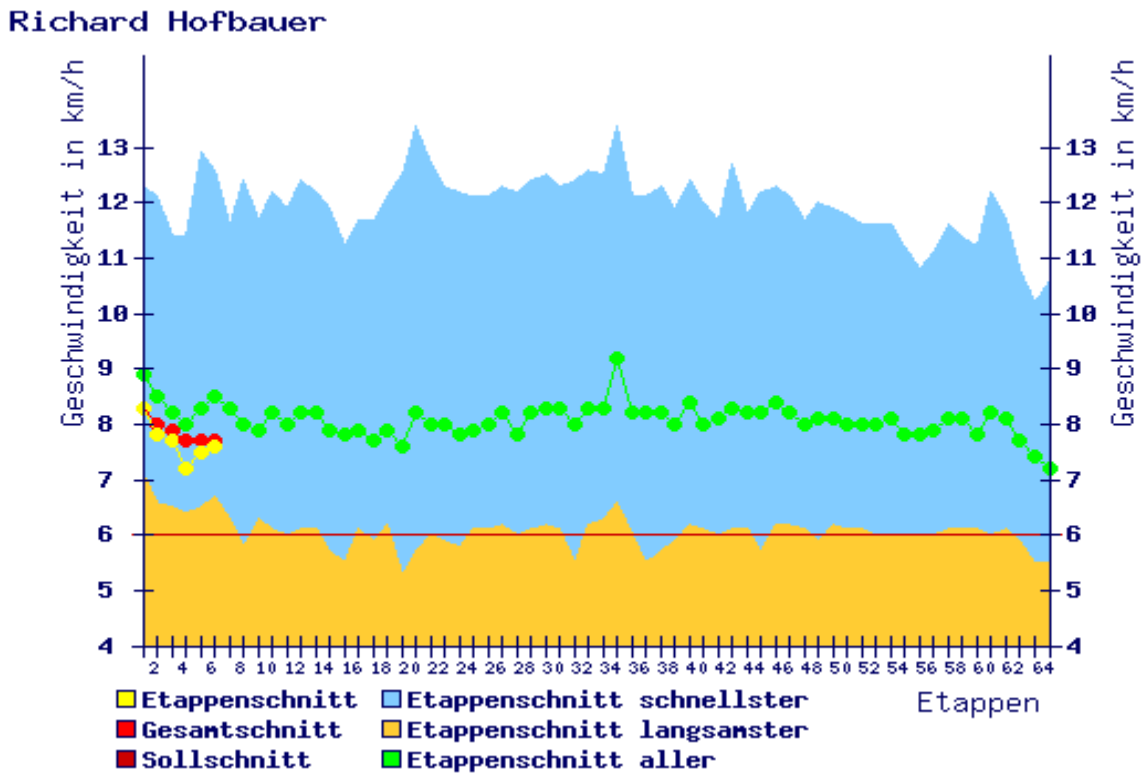

24/Theo Kuijpers Teilnehmerinformation

Jahrgang	1946
Ort	5843AR Westerbeek
Land	Niederlande

Informationen folgen noch!

Statistiken

Nr.	km	Pos.	Pos. [sex]	Zeit	min/km	∑km	∑Pos.	∑Pos. [sex]	∑Zeit	∑min /∑km
1	57.00	64.	55.	7:59:50	8.4	57.0	65.	56.	7:59:50	8.4
2	69.30	65.	56.	10:20:30	9.0	126.3	65.	56.	18:20:20	8.7
3	72.20	62.	55.	10:45:22	8.9	198.5	66.	57.	29:05:42	8.8
4	62.20	61.	54.	9:21:25	9.0	260.7	66.	57.	38:27:07	8.8
5	55.90	63.	55.	8:23:15	9.0	316.6	66.	57.	46:50:22	8.9
6	49.80	62.	54.	7:17:18	8.8	366.4	64.	55.	54:07:40	8.9
7	71.00	62.	51.	10:58:00	9.3	437.4	62.	53.	65:05:40	8.9
8	73.80	52.	46.	10:56:09	8.9	511.2	61.	52.	76:01:49	8.9
9	73.00	51.	45.	10:48:08	8.9	584.2	60.	52.	86:49:57	8.9
10	69.60	53.	47.	10:02:23	8.7	653.8	59.	51.	96:52:20	8.9
11	84.80	53.	47.	12:34:54	8.9	738.6	59.	51.	109:27:14	8.9
12	50.00	53.	47.	7:36:14	9.1	788.6	59.	51.	117:03:28	8.9
13	67.90	53.	47.	10:06:55	8.9	856.5	57.	50.	127:10:23	8.9
14	69.40	50.	44.	10:29:03	9.1	925.9	58.	51.	137:39:26	8.9
15	76.90	51.	45.	11:50:55	9.2	1002.8	56.	49.	149:30:21	8.9
16	64.80	51.	45.	10:09:56	9.4	1067.6	56.	49.	159:40:17	9.0
17	63.80	52.	46.	10:09:02	9.5	1131.4	56.	49.	169:49:19	9.0
18	60.10	52.	46.	9:30:02	9.5	1191.5	56.	49.	179:19:21	9.0

19	68.90	51.	45.	11:06:48	9.7	1260.4	56.	49.	190:26:09	9.1
20	64.90	50.	44.	9:36:13	8.9	1325.3	56.	49.	200:02:22	9.1
21	81.00	51.	45.	12:25:08	9.2	1406.3	56.	49.	212:27:30	9.1
22	80.50	49.	44.	12:11:17	9.1	1486.8	55.	48.	224:38:47	9.1
23	82.10	47.	41.	13:05:22	9.6	1568.9	54.	47.	237:44:09	9.1
24	65.60	46.	41.	9:50:02	9.0	1634.5	54.	47.	247:34:11	9.1
25	71.50	48.	43.	10:56:10	9.2	1706.0	54.	47.	258:30:21	9.1
26	64.40	49.	44.	9:35:51	8.9	1770.4	54.	47.	268:06:12	9.1
27	68.00	50.	44.	10:50:06	9.6	1838.4	54.	47.	278:56:18	9.1
28	76.70	48.	42.	11:34:20	9.1	1915.1	52.	45.	290:30:38	9.1
29	70.30	50.	43.	11:16:52	9.6	1985.4	52.	45.	301:47:30	9.1
30	76.90	49.	43.	11:27:32	8.9	2062.3	52.	45.	313:15:02	9.1
31	69.50	44.	39.	10:50:00	9.4	2131.8	52.	45.	324:05:02	9.1
32	44.00	44.	38.	6:25:22	8.8	2175.8	52.	45.	330:30:24	9.1
33	55.10	47.	42.	8:17:14	9.0	2230.9	51.	45.	338:47:38	9.1
34	48.80	46.	41.	6:36:04	8.1	2279.7	51.	45.	345:23:42	9.1
35	82.00	46.	41.	12:41:28	9.3	2361.7	51.	45.	358:05:10	9.1
36	85.90	46.	41.	12:49:28	9.0	2447.6	51.	45.	370:54:38	9.1
37	68.10	44.	39.	10:18:47	9.1	2515.7	51.	45.	381:13:25	9.1
38	85.00	46.	41.	13:37:06	9.6	2600.7	50.	44.	394:50:31	9.1
39	64.90	47.	42.	9:55:17	9.2	2665.6	49.	43.	404:45:48	9.1
40	72.80	47.	41.	11:46:19	9.7	2738.4	49.	43.	416:32:07	9.1
41	78.30	45.	40.	12:03:27	9.2	2816.7	49.	43.	428:35:34	9.1
42	61.40	43.	38.	9:10:59	9.0	2878.1	49.	43.	437:46:33	9.1
43	85.70	47.	41.	13:56:23	9.8	2963.8	49.	43.	451:42:56	9.1
44	57.90	45.	40.	8:57:45	9.3	3021.7	49.	43.	460:40:41	9.1
45	60.30	45.	40.	9:16:03	9.2	3082.0	49.	43.	469:56:44	9.1
46	79.10	46.	41.	12:22:17	9.4	3161.1	49.	43.	482:19:01	9.2
47	72.80	47.	42.	11:43:46	9.7	3233.9	49.	43.	494:02:47	9.2
48	56.20	45.	42.	8:46:22	9.4	3290.1	49.	43.	502:49:09	9.2
49	69.70	46.	42.	11:09:50	9.6	3359.8	48.	43.	513:58:59	9.2
50	71.80	44.	40.	11:27:23	9.6	3431.6	48.	43.	525:26:22	9.2
51	84.60	46.	42.	13:26:59	9.5	3516.2	48.	43.	538:53:21	9.2
52	95.10	46.	42.	15:28:30	9.8	3611.3	48.	43.	554:21:51	9.2
53	59.50	46.	42.	9:40:38	9.8	3670.8	48.	43.	564:02:29	9.2
54	94.00	45.	41.	15:18:54	9.8	3764.8	48.	43.	579:21:23	9.2
55	74.80	45.	40.	12:14:00	9.8	3839.6	46.	41.	591:35:23	9.2
56	79.40	44.	40.	13:02:44	9.9	3919.0	46.	41.	604:38:07	9.3
57	53.70	43.	39.	8:34:24	9.6	3972.7	45.	40.	613:12:31	9.3
58	65.90	42.	39.	10:35:31	9.6	4038.6	44.	40.	623:48:02	9.3
59	81.70	42.	39.	13:07:21	9.6	4120.3	44.	40.	636:55:23	9.3
60	62.10	42.	39.	9:42:55	9.4	4182.4	44.	40.	646:38:18	9.3
61	85.50	42.	39.	13:26:02	9.4	4267.9	44.	40.	660:04:20	9.3

62	92.60	41.	38.	15:00:30	9.7	4360.5	44.	40.	675:04:50	9.3
63	81.50	42.	38.	13:37:33	10.0	4442.0	44.	40.	688:42:23	9.3
64	45.70	43.	39.	7:42:34	10.1	4487.7	44.	40.	696:24:57	9.3

Geschwindigkeitendiagramm

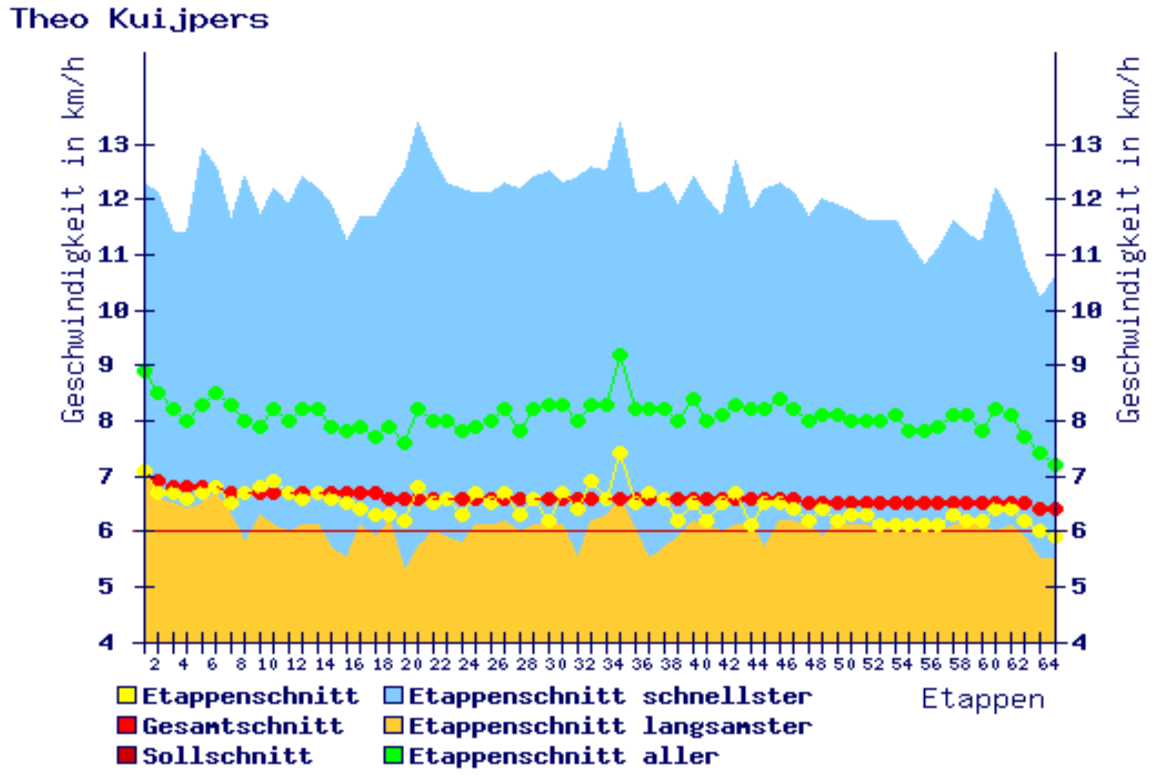

25/Christophe Midelet Teilnehmerinformation

Jahrgang	1966
Ort	02350 Gizy / Aisne
Land	Frankreich

Christophe war 2005 erfolgreicher Teilnehmer beim Transe Gaule. Fünf Mal hat er an einem 8-Tagelauf über 617 km teilgenommen. Läuferisch hat er die halbe Welt umreist. So sei hier zum Beispiel nur Nepal, Norwegen, USA genannt. Seine Laufkarriere begann erst 1996 und schon 1998 hatte er sich der Ultralangstrecke und Erlebnisläufen verschrieben.

Statistiken

Nr.	km	Pos.	Pos. [sex]	Zeit	min/km	∑km	∑Pos.	∑Pos. [sex]	∑Zeit	∑min /∑km
1	57.00	53.	45.	7:20:17	7.7	57.0	56.	48.	7:20:17	7.7
2	69.30	47.	41.	9:04:10	7.9	126.3	51.	45.	16:24:27	7.8
3	72.20	45.	40.	9:24:27	7.8	198.5	51.	45.	25:48:54	7.8
4	62.20	55.	49.	8:39:53	8.4	260.7	49.	43.	34:28:47	7.9
5	55.90	58.	51.	7:55:40	8.5	316.6	52.	46.	42:24:27	8.0
6	49.80	45.	39.	6:28:58	7.8	366.4	50.	44.	48:53:25	8.0
7	71.00	53.	47.	10:00:01	8.5	437.4	53.	47.	58:53:26	8.1
8	73.80	60.	49.	11:52:48	9.7	511.2	56.	50.	70:46:14	8.3
9	73.00	56.	48.	10:58:04	9.0	584.2	56.	50.	81:44:18	8.4
10	69.60	49.	43.	9:47:08	8.4	653.8	54.	48.	91:31:26	8.4
11	84.80	62.	51.	14:04:54	10.0	738.6	56.	49.	105:36:20	8.6
12	50.00	61.	50.	7:59:48	9.6	788.6	56.	49.	113:36:08	8.6
13	67.90	60.	50.	11:06:15	9.8	856.5	56.	49.	124:42:23	8.7
14	69.40	59.	49.	11:34:45	10.0	925.9	56.	49.	136:17:08	8.8
15	76.90	59.	49.	13:55:35	10.9	1002.8	57.	50.	150:12:43	9.0

Geschwindigkeitendiagramm

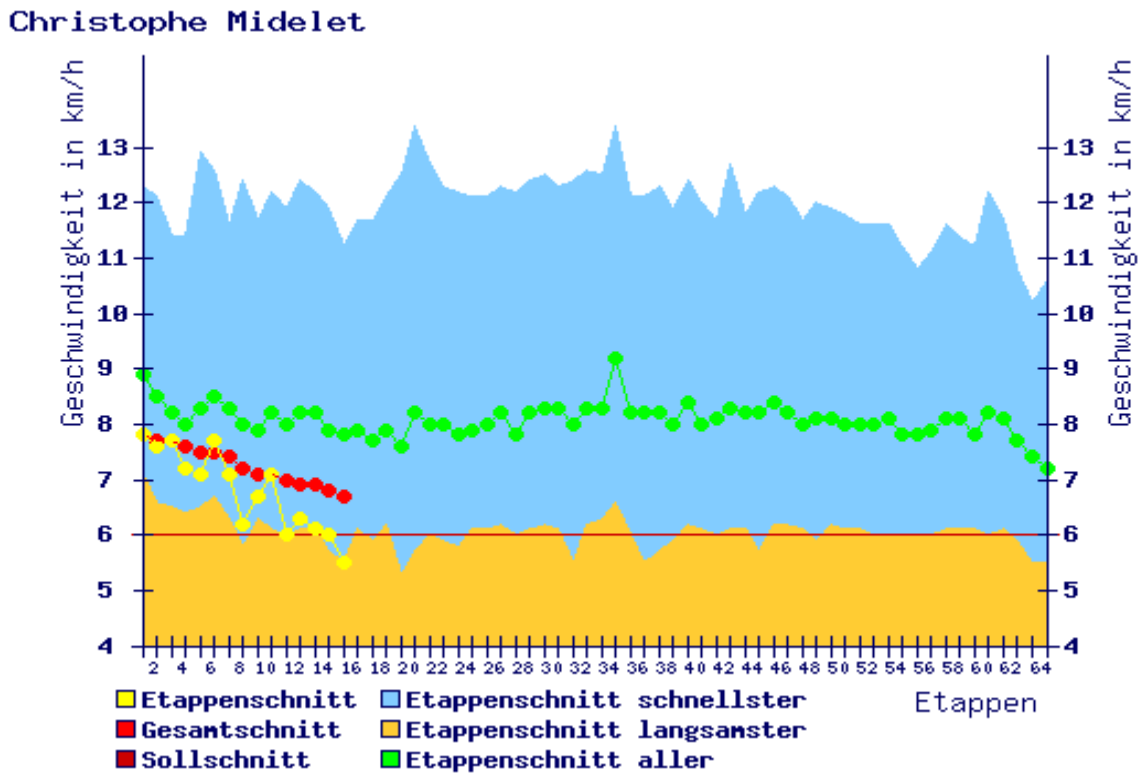

26/Klaus Neumann Teilnehmerinformation

Jahrgang	1952
Ort	70188 Stuttgart
Land	Deutschland

Klaus ist seit 1980 Läufer und hat mit Stand November 2006 an 356 Läufen im Marathon- und Ultrabereich teilgenommen. Er hat Erfahrungen im Mehrtageslauf beim "TransGaule 2007", beim "Deutschlandlauf 2005" und in Rio de Janeiro sammeln können. "Je mehr ich laufe, desto besser geht es mir!" Finisher beim "Spartathlon 2007"

Statistiken

Nr.	km	Pos.	Pos. [sex]	Zeit	min/km	∑km	∑Pos.	∑Pos. [sex]	∑Zeit	∑min /∑km
1	57.00	58.	50.	7:35:45	8.0	57.0	59.	51.	7:35:45	8.0
2	69.30	58.	51.	9:35:09	8.3	126.3	57.	49.	17:10:54	8.2
3	72.20	55.	50.	9:48:28	8.2	198.5	57.	50.	26:59:22	8.2
4	62.20	45.	40.	8:30:56	8.2	260.7	55.	49.	35:30:18	8.2
5	55.90	39.	35.	7:09:27	7.7	316.6	55.	49.	42:39:45	8.1
6	49.80	42.	36.	6:23:17	7.7	366.4	52.	46.	49:03:02	8.0
7	71.00	47.	41.	9:29:03	8.0	437.4	47.	41.	58:32:05	8.0
8	73.80	32.	27.	9:12:00	7.5	511.2	43.	37.	67:44:05	8.0
9	73.00	33.	29.	9:26:55	7.8	584.2	43.	37.	77:11:00	7.9
10	69.60	41.	36.	9:13:14	7.9	653.8	43.	37.	86:24:14	7.9
11	84.80	42.	37.	11:30:37	8.1	738.6	43.	37.	97:54:51	8.0
12	50.00	29.	25.	5:54:43	7.1	788.6	40.	35.	103:49:34	7.9
13	67.90	51.	45.	9:44:26	8.6	856.5	40.	35.	113:34:00	8.0
14	69.40	39.	34.	9:33:02	8.3	925.9	40.	35.	123:07:02	8.0
15	76.90	43.	38.	10:59:44	8.6	1002.8	40.	35.	134:06:46	8.0
16	64.80	46.	41.	9:27:48	8.8	1067.6	41.	36.	143:34:34	8.1

17	63.80	47.	41.	9:33:13	9.0	1131.4	41.	36.	153:07:47	8.1
18	60.10	48.	43.	8:52:10	8.9	1191.5	43.	38.	161:59:57	8.2
19	68.90	42.	38.	10:08:08	8.8	1260.4	43.	38.	172:08:05	8.2
20	64.90	53.	46.	10:01:49	9.3	1325.3	45.	40.	182:09:54	8.2
21	81.00	48.	43.	11:58:21	8.9	1406.3	47.	42.	194:08:15	8.3
22	80.50	53.	46.	12:22:46	9.2	1486.8	46.	41.	206:31:01	8.3
23	82.10	48.	42.	13:05:26	9.6	1568.9	46.	40.	219:36:27	8.4
24	65.60	51.	44.	10:03:12	9.2	1634.5	48.	42.	229:39:39	8.4
25	71.50	49.	44.	10:56:10	9.2	1706.0	48.	42.	240:35:49	8.5
26	64.40	36.	32.	8:37:06	8.0	1770.4	48.	42.	249:12:55	8.4
27	68.00	42.	37.	9:51:12	8.7	1838.4	47.	41.	259:04:07	8.5
28	76.70	41.	36.	10:42:10	8.4	1915.1	45.	39.	269:46:17	8.5
29	70.30	43.	38.	9:54:43	8.5	1985.4	45.	39.	279:41:00	8.5
30	76.90	41.	36.	10:48:29	8.4	2062.3	45.	39.	290:29:29	8.5
31	69.50	42.	37.	10:43:34	9.3	2131.8	46.	40.	301:13:03	8.5
32	44.00	39.	34.	6:02:55	8.2	2175.8	46.	40.	307:15:58	8.5
33	55.10	40.	36.	7:53:22	8.6	2230.9	45.	40.	315:09:20	8.5
34	48.80	40.	35.	6:06:30	7.5	2279.7	45.	40.	321:15:50	8.5
35	82.00	44.	39.	12:10:01	8.9	2361.7	45.	40.	333:25:51	8.5
36	85.90	41.	36.	12:04:00	8.4	2447.6	45.	40.	345:29:51	8.5
37	68.10	39.	34.	9:35:45	8.5	2515.7	45.	40.	355:05:36	8.5
38	85.00	42.	37.	12:41:58	9.0	2600.7	45.	40.	367:47:34	8.5
39	64.90	42.	37.	9:03:48	8.4	2665.6	44.	39.	376:51:22	8.5
40	72.80	43.	38.	11:11:58	9.2	2738.4	44.	39.	388:03:20	8.5
41	78.30	38.	33.	11:17:21	8.7	2816.7	44.	39.	399:20:41	8.5
42	61.40	38.	33.	8:41:29	8.5	2878.1	44.	39.	408:02:10	8.5
43	85.70	43.	38.	12:46:37	8.9	2963.8	44.	39.	420:48:47	8.5
44	57.90	43.	38.	8:39:18	9.0	3021.7	44.	39.	429:28:05	8.5
45	60.30	43.	38.	9:13:11	9.2	3082.0	44.	39.	438:41:16	8.5
46	79.10	41.	37.	11:48:49	9.0	3161.1	44.	39.	450:30:05	8.6
47	72.80	40.	36.	10:50:35	8.9	3233.9	44.	39.	461:20:40	8.6
48	56.20	40.	37.	8:22:20	8.9	3290.1	44.	39.	469:43:00	8.6
49	69.70	43.	39.	10:44:58	9.3	3359.8	43.	39.	480:27:58	8.6
50	71.80	39.	36.	10:47:30	9.0	3431.6	43.	39.	491:15:28	8.6
51	84.60	41.	37.	12:48:22	9.1	3516.2	43.	39.	504:03:50	8.6
52	95.10	41.	37.	14:19:48	9.0	3611.3	43.	39.	518:23:38	8.6
53	59.50	42.	38.	8:52:46	9.0	3670.8	43.	39.	527:16:24	8.6
54	94.00	41.	37.	14:07:46	9.0	3764.8	43.	39.	541:24:10	8.6
55	74.80	38.	34.	11:10:25	9.0	3839.6	41.	37.	552:34:35	8.6
56	79.40	40.	37.	12:08:51	9.2	3919.0	41.	37.	564:43:26	8.6
57	53.70	38.	35.	8:05:37	9.0	3972.7	40.	36.	572:49:03	8.7
58	65.90	38.	35.	9:56:30	9.1	4038.6	40.	37.	582:45:33	8.7
59	81.70	37.	34.	12:28:47	9.2	4120.3	40.	37.	595:14:20	8.7

60	62.10	37.	34.	9:09:27	8.8	4182.4	40.	37.	604:23:47	8.7
61	85.50	38.	35.	12:56:33	9.1	4267.9	40.	37.	617:20:20	8.7
62	92.60	38.	35.	14:19:36	9.3	4360.5	40.	37.	631:39:56	8.7
63	81.50	35.	33.	12:33:21	9.2	4442.0	40.	37.	644:13:17	8.7
64	45.70	36.	34.	7:14:22	9.5	4487.7	40.	37.	651:27:39	8.7

Geschwindigkeitendiagramm

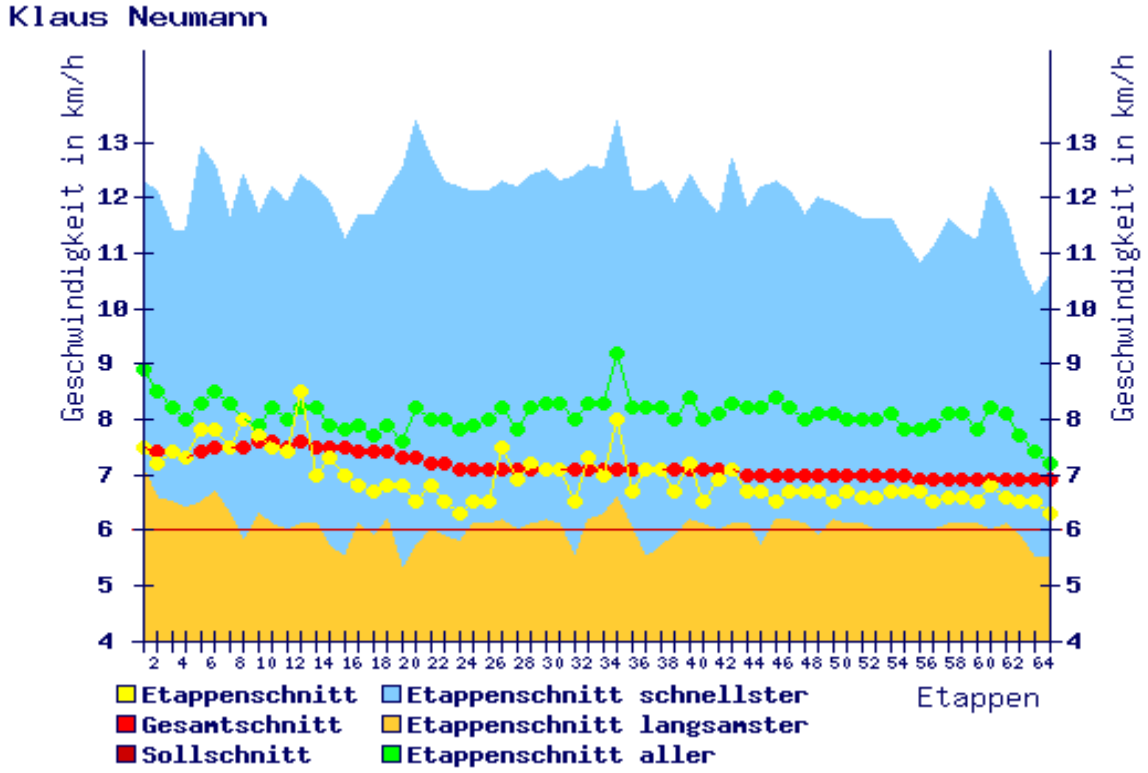

27/Andreas Falk Teilnehmerinformation

Jahrgang	1977
Ort	192 52 Sollentuna
Land	Schweden

Andreas ist Offizier bei der Schwedischen Armee. Er ist einer der besten Ultralangstreckenläufer in Schweden und hat bereits einige Erfahrungen im Mehrtageslauf sammeln können. Hier sei nur der 5-Tagelauf in Stockholm mit 550 km genannt. In den schwedischen Alpen lief er 14:41 Std. über 110 km von Nikkaloukta nach Abisko. 2007 Lief er den "Pieter Pad" über 503 km und den 6-Tagelauf in Erkrath über 661 km. Hier einige weitere Ergebnisse: 24 Std.-Lauf mit 201,362 km, 12 Std.-Lauf mit 125,701 km und 6 Std.-Lauf mit 72,500 km, 48 Std.-Lauf mit 302,493 km.

http://www.andreasfalk.se

Statistiken

Nr.	km	Pos.	Pos. [sex]	Zeit	min/km	∑km	∑Pos.	∑Pos. [sex]	∑Zeit	∑min /∑km
1	57.00	13.	13.	5:32:34	5.8	57.0	13.	13.	5:32:34	5.8
2	69.30	20.	17.	7:36:29	6.6	126.3	19.	16.	13:09:03	6.2
3	72.20	25.	22.	8:22:35	7.0	198.5	18.	16.	21:31:38	6.5
4	62.20	24.	22.	7:24:40	7.1	260.7	23.	21.	28:56:18	6.7
5	55.90	21.	19.	6:08:30	6.6	316.6	23.	21.	35:04:48	6.6
6	49.80	28.	24.	5:43:42	6.9	366.4	23.	21.	40:48:30	6.7
7	71.00	26.	22.	7:51:10	6.6	437.4	23.	21.	48:39:40	6.7
8	73.80	21.	19.	8:08:30	6.6	511.2	23.	21.	56:48:10	6.7
9	73.00	21.	19.	8:21:52	6.9	584.2	24.	22.	65:10:02	6.7
10	69.60	21.	19.	7:53:53	6.8	653.8	24.	22.	73:03:55	6.7
11	84.80	18.	16.	9:26:02	6.7	738.6	23.	21.	82:29:57	6.7
12	50.00	20.	18.	5:26:57	6.5	788.6	23.	21.	87:56:54	6.7
13	67.90	20.	18.	7:25:41	6.6	856.5	23.	21.	95:22:35	6.7
14	69.40	17.	16.	7:49:13	6.8	925.9	23.	21.	103:11:48	6.7

15	76.90	20.	18.	8:46:03	6.8	1002.8	22.	20.	111:57:51	6.7
16	64.80	20.	19.	7:21:54	6.8	1067.6	22.	20.	119:19:45	6.7
17	63.80	19.	19.	7:33:20	7.1	1131.4	23.	21.	126:53:05	6.7
18	60.10	18.	17.	6:45:33	6.7	1191.5	23.	21.	133:38:38	6.7
19	68.90	18.	17.	8:01:35	7.0	1260.4	21.	20.	141:40:13	6.7
20	64.90	20.	19.	7:07:49	6.6	1325.3	21.	20.	148:48:02	6.7
21	81.00	16.	15.	9:00:34	6.7	1406.3	21.	20.	157:48:36	6.7
22	80.50	19.	18.	9:00:07	6.7	1486.8	21.	20.	166:48:43	6.7
23	82.10	15.	14.	9:25:24	6.9	1568.9	20.	19.	176:14:07	6.7
24	65.60	17.	16.	7:39:04	7.0	1634.5	20.	19.	183:53:11	6.8
25	71.50	16.	15.	8:10:55	6.9	1706.0	18.	17.	192:04:06	6.8
26	64.40	17.	16.	6:50:48	6.4	1770.4	18.	17.	198:54:54	6.7
27	68.00	17.	16.	7:37:25	6.7	1838.4	18.	17.	206:32:19	6.7
28	76.70	16.	15.	8:20:08	6.5	1915.1	18.	17.	214:52:27	6.7
29	70.30	20.	18.	7:51:09	6.7	1985.4	18.	17.	222:43:36	6.7
30	76.90	46.	41.	11:22:31	8.9	2062.3	18.	17.	234:06:07	6.8
31	69.50	48.	41.	10:51:31	9.4	2131.8	18.	17.	244:57:38	6.9
32	44.00	49.	42.	6:41:17	9.1	2175.8	20.	18.	251:38:55	6.9
33	55.10	49.	43.	8:25:19	9.2	2230.9	20.	18.	260:04:14	7.0
34	48.80	43.	38.	6:22:29	7.8	2279.7	20.	18.	266:26:43	7.0
35	82.00	19.	17.	9:11:11	6.7	2361.7	20.	18.	275:37:54	7.0
36	85.90	17.	16.	9:30:34	6.6	2447.6	20.	18.	285:08:28	7.0
37	68.10	22.	20.	7:49:09	6.9	2515.7	20.	18.	292:57:37	7.0
38	85.00	18.	16.	9:46:02	6.9	2600.7	20.	18.	302:43:39	7.0
39	64.90	22.	20.	7:21:06	6.8	2665.6	19.	17.	310:04:45	7.0
40	72.80	19.	18.	8:16:24	6.8	2738.4	19.	17.	318:21:09	7.0
41	78.30	23.	20.	9:18:51	7.1	2816.7	19.	17.	327:40:00	7.0
42	61.40	17.	16.	6:58:56	6.8	2878.1	19.	17.	334:38:56	7.0
43	85.70	24.	23.	10:00:30	7.0	2963.8	19.	17.	344:39:26	7.0
44	57.90	17.	16.	6:20:28	6.6	3021.7	19.	17.	350:59:54	7.0
45	60.30	19.	19.	6:32:10	6.5	3082.0	20.	18.	357:32:04	7.0
46	79.10	18.	18.	8:30:14	6.5	3161.1	19.	17.	366:02:18	6.9
47	72.80	18.	18.	8:20:44	6.9	3233.9	19.	17.	374:23:02	6.9
48	56.20	17.	17.	6:08:49	6.6	3290.1	19.	17.	380:31:51	6.9
49	69.70	18.	18.	7:41:59	6.6	3359.8	18.	17.	388:13:50	6.9
50	71.80	18.	18.	8:15:24	6.9	3431.6	18.	17.	396:29:14	6.9
51	84.60	21.	20.	10:16:28	7.3	3516.2	18.	17.	406:45:42	6.9
52	95.10	22.	21.	11:36:47	7.3	3611.3	18.	17.	418:22:29	7.0
53	59.50	22.	21.	7:14:33	7.3	3670.8	19.	18.	425:37:02	7.0
54	94.00	21.	21.	11:30:36	7.3	3764.8	20.	19.	437:07:38	7.0
55	74.80	19.	19.	9:18:54	7.5	3839.6	20.	19.	446:26:32	7.0
56	79.40	22.	21.	9:57:08	7.5	3919.0	20.	19.	456:23:40	7.0
57	53.70	25.	23.	6:37:03	7.4	3972.7	20.	19.	463:00:43	7.0

58	65.90	26.	24.	8:12:06	7.5	4038.6	19.	19.	471:12:49	7.0
59	81.70	21.	20.	10:04:26	7.4	4120.3	19.	19.	481:17:15	7.0
60	62.10	22.	20.	7:19:21	7.1	4182.4	19.	19.	488:36:36	7.0
61	85.50	23.	21.	10:15:11	7.2	4267.9	19.	19.	498:51:47	7.0
62	92.60	25.	23.	11:46:31	7.6	4360.5	19.	19.	510:38:18	7.0
63	81.50	16.	16.	10:26:24	7.7	4442.0	19.	19.	521:04:42	7.0
64	45.70	12.	12.	5:57:31	7.8	4487.7	19.	19.	527:02:13	7.0

Geschwindigkeitendiagramm

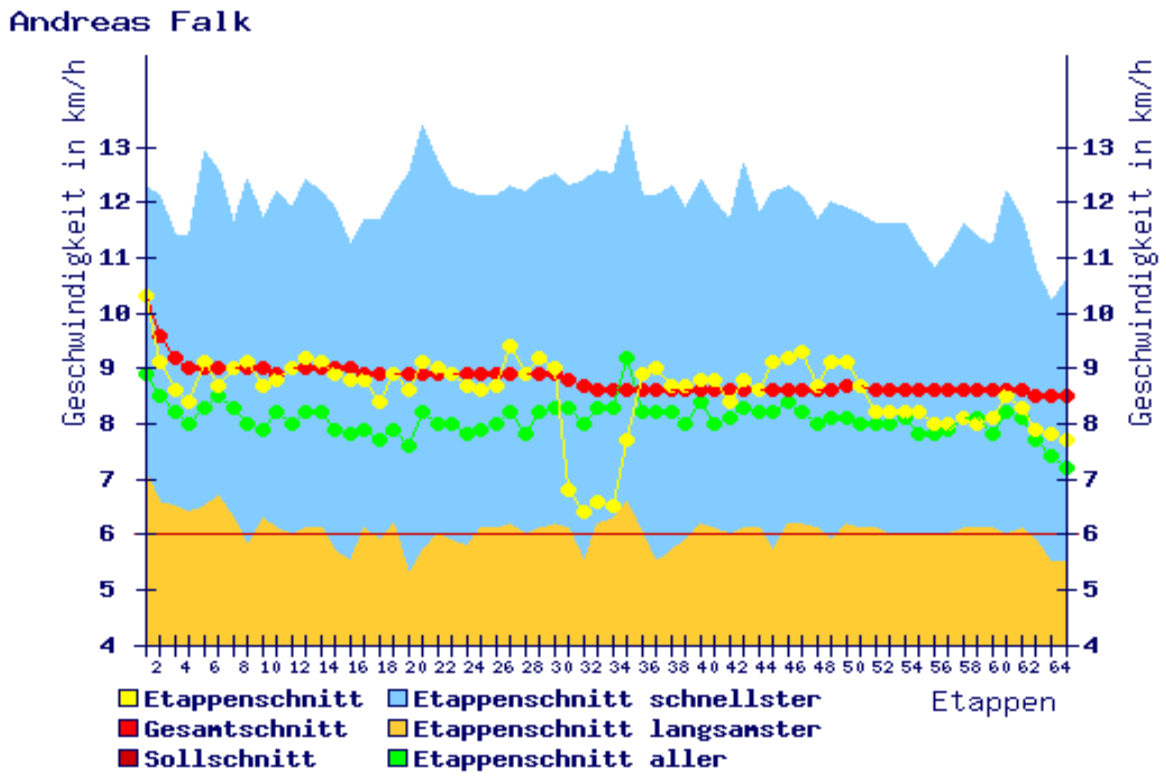

28/Mike Friedl Teilnehmerinformation

Jahrgang	1951
Ort	34010 Istanbul
Land	**Türkei**

Mike lebt und arbeitet seit über 20 Jahren in Istanbul. Die Liebe zum Laufen begann in den 90iger Jahren. Es zieht ihn zu seinen Läufen immer wieder in die USA, Westeuropa und nach Asien, wo er in diesem 2007 den Marathon in Dubai und Bombay bestritt. Waren es zum Anfang teilweise nur höchstens 2 Marathonläufe im Jahr so hat sich das seit ca. 2000 total verändert und nach nun 15 Jahren intensiver Lauferei haben sich etwa 100 Marathonläufe und 65 Ultra-Marathons angesammelt. Höhepunkte sind die drei erfolgreich beendeten Deutschlandläufe 2005, 2006 und 2007, 2 x Isarrun, 5 x Biel , 24 Std-Läufe in Wörschach usw.

http://www.karacamtfng.com

Statistiken

Nr.	km	Pos.	Pos. [sex]	Zeit	min/km	∑km	∑Pos.	∑Pos. [sex]	∑Zeit	∑min /∑km
1	57.00	31.	26.	6:11:26	6.5	57.0	32.	27.	6:11:26	6.5
2	69.30	33.	29.	8:07:29	7.0	126.3	33.	29.	14:18:55	6.8
3	72.20	31.	28.	8:50:52	7.4	198.5	34.	30.	23:09:47	7.0
4	62.20	29.	26.	7:47:25	7.5	260.7	31.	28.	30:57:12	7.1
5	55.90	23.	21.	6:16:55	6.7	316.6	29.	26.	37:14:07	7.1
6	49.80	22.	20.	5:23:40	6.5	366.4	29.	26.	42:37:47	7.0
7	71.00	28.	24.	8:12:54	6.9	437.4	29.	26.	50:50:41	7.0
8	73.80	29.	25.	8:54:01	7.2	511.2	28.	25.	59:44:42	7.0
9	73.00	20.	18.	8:10:18	6.7	584.2	27.	24.	67:55:00	7.0
10	69.60	20.	18.	7:49:19	6.7	653.8	27.	24.	75:44:19	7.0
11	84.80	27.	23.	10:00:47	7.1	738.6	27.	24.	85:45:06	7.0
12	50.00	37.	32.	6:14:20	7.5	788.6	28.	25.	91:59:26	7.0
13	67.90	29.	25.	8:09:39	7.2	856.5	28.	25.	100:09:05	7.0

14	69.40	32.	28.	8:39:58	7.5	925.9	28.	25.	108:49:03	7.1
15	76.90	27.	24.	9:27:20	7.4	1002.8	28.	25.	118:16:23	7.1
16	64.80	34.	29.	8:20:30	7.7	1067.6	28.	25.	126:36:53	7.1
17	63.80	24.	22.	8:01:19	7.5	1131.4	28.	25.	134:38:12	7.1
18	60.10	28.	25.	7:32:27	7.5	1191.5	27.	24.	142:10:39	7.2
19	68.90	24.	22.	8:28:49	7.4	1260.4	27.	24.	150:39:28	7.2
20	64.90	29.	26.	7:52:09	7.3	1325.3	28.	24.	158:31:37	7.2
21	81.00	28.	25.	9:43:27	7.2	1406.3	28.	24.	168:15:04	7.2
22	80.50	29.	26.	9:49:32	7.3	1486.8	28.	24.	178:04:36	7.2
23	82.10	19.	18.	9:26:46	6.9	1568.9	26.	23.	187:31:22	7.2
24	65.60	19.	18.	7:49:06	7.2	1634.5	25.	23.	195:20:28	7.2
25	71.50	24.	21.	8:33:38	7.2	1706.0	25.	23.	203:54:06	7.2
26	64.40	27.	25.	7:44:13	7.2	1770.4	24.	22.	211:38:19	7.2
27	68.00	23.	21.	8:26:36	7.5	1838.4	24.	22.	220:04:55	7.2
28	76.70	26.	23.	9:17:46	7.3	1915.1	22.	20.	229:22:41	7.2
29	70.30	32.	28.	8:46:47	7.5	1985.4	22.	20.	238:09:28	7.2
30	76.90	21.	19.	8:53:47	6.9	2062.3	22.	20.	247:03:15	7.2
31	69.50	26.	23.	8:38:51	7.5	2131.8	22.	20.	255:42:06	7.2
32	44.00	34.	29.	5:35:52	7.6	2175.8	22.	20.	261:17:58	7.2
33	55.10	41.	37.	7:53:22	8.6	2230.9	25.	22.	269:11:20	7.2
34	48.80	51.	44.	7:15:06	8.9	2279.7	26.	23.	276:26:26	7.3
35	82.00	52.	44.	13:37:59	10.0	2361.7	27.	24.	290:04:25	7.4
36	85.90	52.	44.	15:30:49	10.8	2447.6	30.	27.	305:35:14	7.5
37	68.10	48.	42.	10:51:11	9.6	2515.7	31.	27.	316:26:25	7.5
38	85.00	45.	40.	13:31:07	9.5	2600.7	32.	28.	329:57:32	7.6
39	64.90	35.	30.	8:47:20	8.1	2665.6	31.	27.	338:44:52	7.6
40	72.80	49.	42.	11:59:46	9.9	2738.4	33.	29.	350:44:38	7.7
41	78.30	49.	42.	12:52:42	9.9	2816.7	33.	29.	363:37:20	7.7
42	61.40	48.	42.	9:58:57	9.8	2878.1	33.	29.	373:36:17	7.8
43	85.70	48.	42.	14:00:38	9.8	2963.8	34.	30.	387:36:55	7.8
44	57.90	50.	42.	10:05:55	10.5	3021.7	34.	30.	397:42:50	7.9
45	60.30	47.	41.	9:21:43	9.3	3082.0	34.	30.	407:04:33	7.9
46	79.10	45.	40.	12:15:00	9.3	3161.1	34.	30.	419:19:33	8.0
47	72.80	46.	41.	11:36:40	9.6	3233.9	34.	30.	430:56:13	8.0
48	56.20	44.	41.	8:43:57	9.3	3290.1	34.	30.	439:40:10	8.0
49	69.70	45.	41.	11:04:35	9.5	3359.8	34.	31.	450:44:45	8.0
50	71.80	45.	41.	11:27:23	9.6	3431.6	34.	31.	462:12:08	8.1
51	84.60	44.	40.	12:55:52	9.2	3516.2	35.	31.	475:08:00	8.1
52	95.10	44.	40.	15:07:18	9.5	3611.3	36.	32.	490:15:18	8.1
53	59.50	45.	41.	9:34:41	9.7	3670.8	37.	33.	499:49:59	8.2
54	94.00	48.	42.	15:22:15	9.8	3764.8	37.	33.	515:12:14	8.2

Geschwindigkeitendiagramm

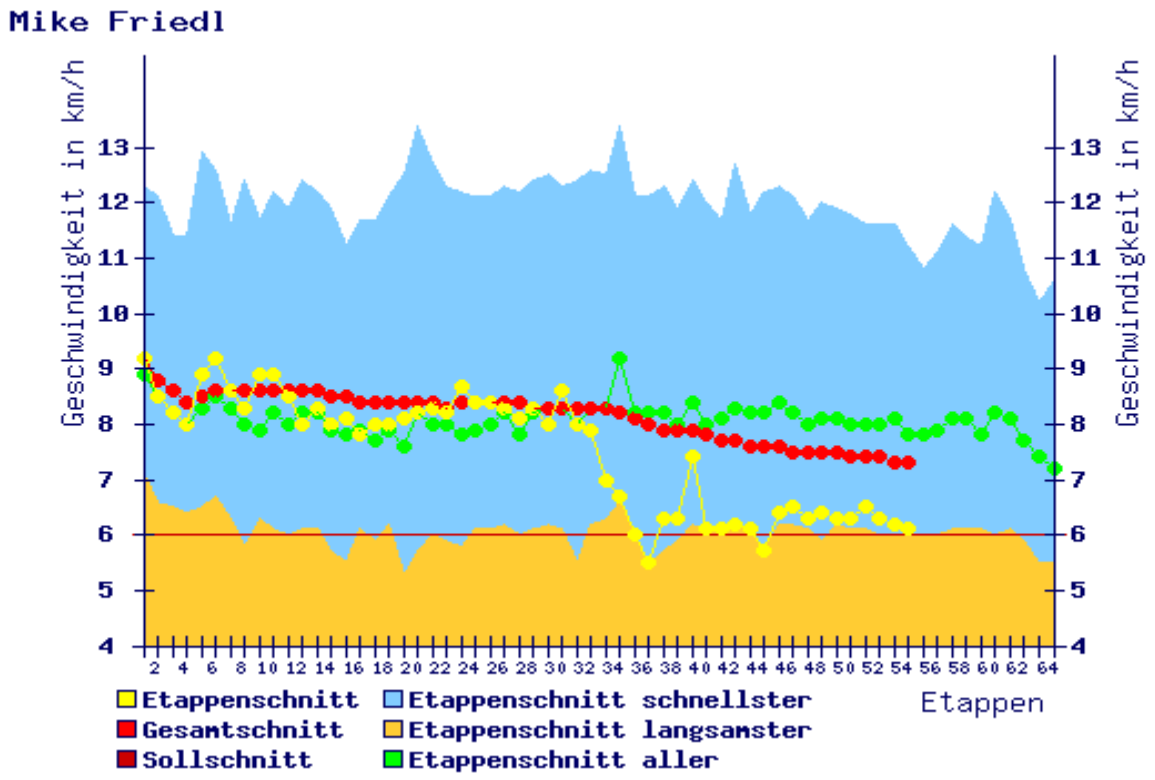

29/Ubel Dijk Teilnehmerinformation

Jahrgang	1955
Ort	9205EX Drachten
Land	Niederlande

Ubel läuft seit 1987 und ist mit etwa 250 Läufen kein Neuling in der Szene. Eine kleine Auswahl seiner Leistungen: Zweimalige Teilnahme in Erkrath beim 6-Tagelauf auf der 400 Meter-Bahn. Erfolgreicher Teilnehmer beim "DL2005", "Pieterpad", 72 Stundenlauf in Deventer, Sechsmalige Teilnahme beim 24 Std.-Lauf in Apeldoorn, 24 Std.-Lauf in Uden. Ubel gefällt die tolle Atmosphäre gerade bei den Mehrtagesläufen. "Die größten Probleme werden immer überwunden!" Ein weiteres Motto ist: "Immer positiv denken!"

Statistiken

Nr.	km	Pos.	Pos. [sex]	Zeit	min/km	∑km	∑Pos.	∑Pos. [sex]	∑Zeit	∑min /∑km
1	57.00	34.	28.	6:24:17	6.7	57.0	34.	29.	6:24:17	6.7
2	69.30	40.	35.	8:14:48	7.1	126.3	40.	34.	14:39:05	7.0
3	72.20	39.	35.	9:05:28	7.6	198.5	41.	36.	23:44:33	7.2
4	62.20	36.	32.	7:59:46	7.7	260.7	41.	36.	31:44:19	7.3
5	55.90	32.	28.	6:44:07	7.2	316.6	39.	34.	38:28:26	7.3
6	49.80	34.	29.	6:01:26	7.3	366.4	37.	32.	44:29:52	7.3
7	71.00	35.	30.	8:54:07	7.5	437.4	36.	31.	53:23:59	7.3
8	73.80	28.	24.	8:48:38	7.2	511.2	33.	29.	62:12:37	7.3
9	73.00	31.	27.	9:13:32	7.6	584.2	33.	29.	71:26:09	7.3
10	69.60	35.	30.	8:48:51	7.6	653.8	33.	29.	80:15:00	7.4
11	84.80	39.	34.	11:24:57	8.1	738.6	35.	30.	91:39:57	7.4
12	50.00	34.	29.	6:10:03	7.4	788.6	35.	30.	97:50:00	7.4
13	67.90	34.	29.	8:28:06	7.5	856.5	35.	30.	106:18:06	7.4
14	69.40	27.	24.	8:20:47	7.2	925.9	35.	30.	114:38:53	7.4
15	76.90	37.	32.	10:09:58	7.9	1002.8	35.	30.	124:48:51	7.5

16	64.80	28.	24.	8:04:59	7.5	1067.6	35.	30.	132:53:50	7.5
17	63.80	28.	25.	8:16:55	7.8	1131.4	35.	30.	141:10:45	7.5
18	60.10	24.	21.	7:16:00	7.3	1191.5	35.	30.	148:26:45	7.5
19	68.90	30.	27.	8:57:58	7.8	1260.4	34.	30.	157:24:43	7.5
20	64.90	30.	27.	7:55:33	7.3	1325.3	33.	29.	165:20:16	7.5
21	81.00	37.	32.	10:45:00	8.0	1406.3	35.	30.	176:05:16	7.5
22	80.50	35.	31.	10:34:27	7.9	1486.8	35.	30.	186:39:43	7.5
23	82.10	33.	29.	10:52:40	7.9	1568.9	34.	29.	197:32:23	7.6
24	65.60	26.	24.	8:21:30	7.6	1634.5	34.	29.	205:53:53	7.6
25	71.50	36.	32.	9:36:26	8.1	1706.0	34.	29.	215:30:19	7.6
26	64.40	33.	30.	7:59:15	7.4	1770.4	34.	29.	223:29:34	7.6
27	68.00	29.	26.	8:46:45	7.7	1838.4	34.	29.	232:16:19	7.6
28	76.70	33.	29.	9:44:19	7.6	1915.1	32.	27.	242:00:38	7.6
29	70.30	34.	30.	8:58:22	7.7	1985.4	31.	27.	250:59:00	7.6
30	76.90	27.	23.	9:12:07	7.2	2062.3	31.	27.	260:11:07	7.6
31	69.50	32.	27.	8:44:08	7.5	2131.8	30.	27.	268:55:15	7.6
32	44.00	24.	21.	5:01:38	6.9	2175.8	30.	27.	273:56:53	7.6
33	55.10	22.	20.	6:23:27	7.0	2230.9	30.	27.	280:20:20	7.5
34	48.80	17.	16.	4:52:48	6.0	2279.7	30.	27.	285:13:08	7.5
35	82.00	27.	24.	9:36:31	7.0	2361.7	30.	27.	294:49:39	7.5
36	85.90	32.	28.	10:28:10	7.3	2447.6	29.	26.	305:17:49	7.5
37	68.10	21.	19.	7:47:50	6.9	2515.7	29.	26.	313:05:39	7.5
38	85.00	23.	21.	10:06:10	7.1	2600.7	29.	26.	323:11:49	7.5
39	64.90	30.	27.	7:43:52	7.1	2665.6	28.	25.	330:55:41	7.4
40	72.80	30.	26.	9:24:32	7.8	2738.4	28.	25.	340:20:13	7.5
41	78.30	30.	26.	10:03:02	7.7	2816.7	28.	25.	350:23:15	7.5
42	61.40	32.	28.	7:35:38	7.4	2878.1	28.	25.	357:58:53	7.5
43	85.70	32.	28.	10:43:31	7.5	2963.8	28.	25.	368:42:24	7.5
44	57.90	31.	27.	7:09:37	7.4	3021.7	28.	25.	375:52:01	7.5
45	60.30	29.	26.	7:08:43	7.1	3082.0	28.	25.	383:00:44	7.5
46	79.10	27.	25.	9:42:24	7.4	3161.1	28.	25.	392:43:08	7.5
47	72.80	28.	26.	9:26:43	7.8	3233.9	28.	25.	402:09:51	7.5
48	56.20	31.	28.	7:26:43	7.9	3290.1	28.	25.	409:36:34	7.5
49	69.70	25.	24.	8:30:14	7.3	3359.8	28.	25.	418:06:48	7.5
50	71.80	31.	28.	9:33:21	8.0	3431.6	28.	25.	427:40:09	7.5
51	84.60	27.	26.	10:38:02	7.5	3516.2	28.	25.	438:18:11	7.5
52	95.10	31.	28.	12:47:21	8.1	3611.3	28.	25.	451:05:32	7.5
53	59.50	31.	28.	7:52:06	7.9	3670.8	28.	25.	458:57:38	7.5
54	94.00	29.	27.	12:07:08	7.7	3764.8	28.	25.	471:04:46	7.5
55	74.80	31.	29.	10:28:53	8.4	3839.6	28.	25.	481:33:39	7.5
56	79.40	29.	27.	10:27:52	7.9	3919.0	28.	25.	492:01:31	7.5
57	53.70	29.	27.	6:51:38	7.7	3972.7	28.	25.	498:53:09	7.5
58	65.90	28.	26.	8:30:53	7.8	4038.6	27.	25.	507:24:02	7.5

59	81.70	29.	27.	11:17:25	8.3	4120.3	28.	26.	518:41:27	7.6
60	62.10	28.	26.	8:10:03	7.9	4182.4	28.	26.	526:51:30	7.6
61	85.50	28.	26.	11:03:28	7.8	4267.9	29.	27.	537:54:58	7.6
62	92.60	28.	26.	12:23:48	8.0	4360.5	29.	27.	550:18:46	7.6
63	81.50	30.	28.	11:49:09	8.7	4442.0	29.	27.	562:07:55	7.6
64	45.70	29.	28.	6:31:54	8.6	4487.7	29.	27.	568:39:49	7.6

Geschwindigkeitendiagramm

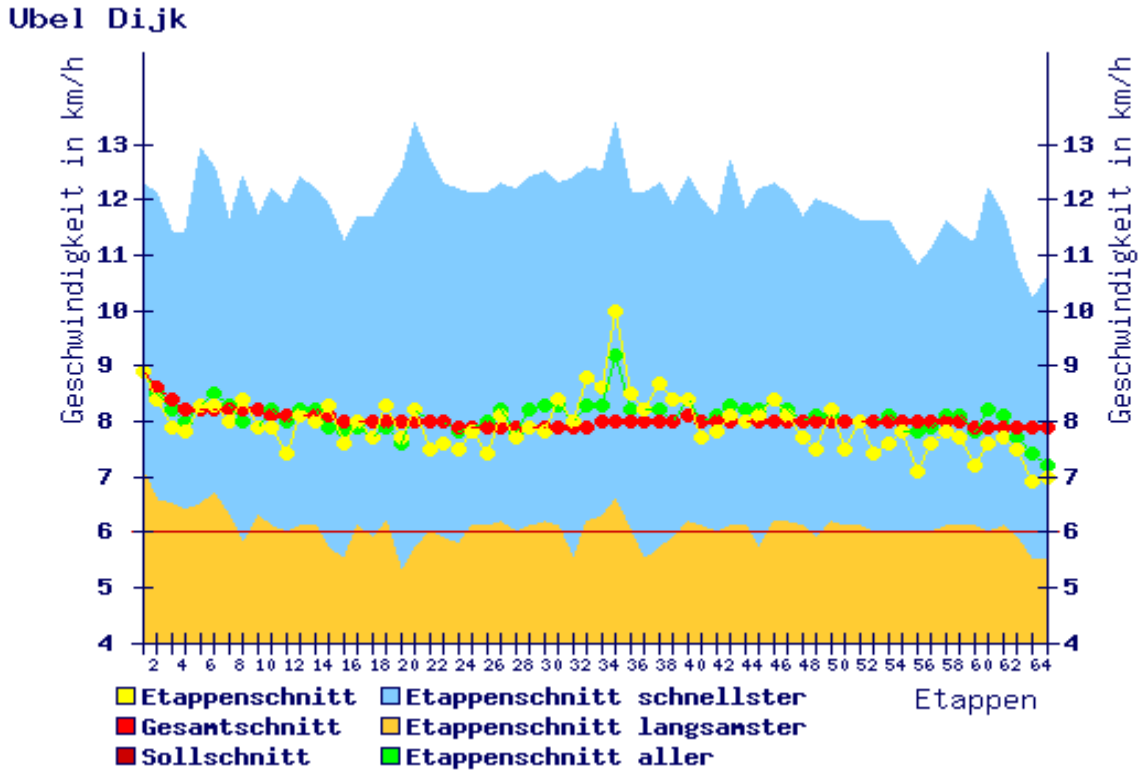

30/Rainer Koch Teilnehmerinformation

Jahrgang	1980
Ort	97337 Dettelbach
Land	Deutschland

Rainer fing mit 6 Jahren das IVV Wandern an. Erfahrungen im Mehrtageslauf holte er sich beim Spreelauf 2000 (1. Platz) , "DL2005" (1. Platz) und beim "La Transe Gaule" (1. Platz) Erfolgreiche Teilnahme beim "Spartathlon" 87. Platz) 200 km Cesenatico, 186 km Olympisches Rennen Nemea (2. Platz) 24 Std.-Lauf mit 220,094 km, 48 Std.-Lauf mit 262,759 km, 100 km in 07:05 Std., 100 Meilen in 16:02 Std. 6 Std.- Lauf mit 84,273 km. Rainer gehört in Deutschland zu den Spitzenläufern und seine Liste ließe sich noch lange fortsetzen.

http://www.ultrakoch.org

Statistiken

Nr.	km	Pos.	Pos. [sex]	Zeit	min/km	∑km	∑Pos.	∑Pos. [sex]	∑Zeit	∑min /∑km
1	57.00	2.	2.	4:40:49	4.9	57.0	2.	2.	4:40:49	4.9
2	69.30	3.	3.	6:04:29	5.3	126.3	3.	3.	10:45:18	5.1
3	72.20	1.	1.	6:20:01	5.3	198.5	3.	3.	17:05:19	5.2
4	62.20	2.	2.	5:29:13	5.3	260.7	3.	3.	22:34:32	5.2
5	55.90	1.	1.	4:19:21	4.6	316.6	3.	3.	26:53:53	5.1
6	49.80	1.	1.	3:57:17	4.8	366.4	3.	3.	30:51:10	5.1
7	71.00	1.	1.	6:08:40	5.2	437.4	3.	3.	36:59:50	5.1
8	73.80	1.	1.	5:56:10	4.8	511.2	3.	3.	42:56:00	5.0
9	73.00	1.	1.	6:13:56	5.1	584.2	2.	2.	49:09:56	5.0
10	69.60	1.	1.	5:43:29	4.9	653.8	2.	2.	54:53:25	5.0
11	84.80	1.	1.	7:09:08	5.1	738.6	2.	2.	62:02:33	5.0
12	50.00	1.	1.	4:01:01	4.8	788.6	2.	2.	66:03:34	5.0
13	67.90	1.	1.	5:34:33	4.9	856.5	2.	2.	71:38:07	5.0
14	69.40	3.	3.	6:35:27	5.7	925.9	2.	2.	78:13:34	5.1

15	76.90	3.	3.	6:58:26	5.4	1002.8	3.	3.	85:12:00	5.1
16	64.80	1.	1.	5:32:35	5.1	1067.6	2.	2.	90:44:35	5.1
17	63.80	1.	1.	5:27:37	5.1	1131.4	2.	2.	96:12:12	5.1
18	60.10	1.	1.	4:56:54	4.9	1191.5	2.	2.	101:09:06	5.1
19	68.90	1.	1.	5:30:49	4.8	1260.4	2.	2.	106:39:55	5.1
20	64.90	1.	1.	4:50:57	4.5	1325.3	2.	2.	111:30:52	5.0
21	81.00	2.	2.	6:25:26	4.8	1406.3	2.	2.	117:56:18	5.0
22	80.50	1.	1.	6:34:07	4.9	1486.8	2.	2.	124:30:25	5.0
23	82.10	1.	1.	6:43:16	4.9	1568.9	2.	2.	131:13:41	5.0
24	65.60	1.	1.	5:26:13	5.0	1634.5	2.	2.	136:39:54	5.0
25	71.50	1.	1.	5:54:04	5.0	1706.0	2.	2.	142:33:58	5.0
26	64.40	1.	1.	5:13:26	4.9	1770.4	2.	2.	147:47:24	5.0
27	68.00	1.	1.	5:34:25	4.9	1838.4	2.	2.	153:21:49	5.0
28	76.70	1.	1.	6:11:56	4.8	1915.1	2.	2.	159:33:45	5.0
29	70.30	1.	1.	5:37:10	4.8	1985.4	2.	2.	165:10:55	5.0
30	76.90	1.	1.	6:14:08	4.9	2062.3	2.	2.	171:25:03	5.0
31	69.50	1.	1.	5:37:10	4.9	2131.8	2.	2.	177:02:13	5.0
32	44.00	1.	1.	3:29:04	4.8	2175.8	2.	2.	180:31:17	5.0
33	55.10	1.	1.	4:24:24	4.8	2230.9	2.	2.	184:55:41	5.0
34	48.80	1.	1.	3:37:56	4.5	2279.7	2.	2.	188:33:37	5.0
35	82.00	1.	1.	6:45:44	4.9	2361.7	2.	2.	195:19:21	5.0
36	85.90	1.	1.	7:06:53	5.0	2447.6	2.	2.	202:26:14	5.0
37	68.10	1.	1.	5:32:35	4.9	2515.7	2.	2.	207:58:49	5.0
38	85.00	1.	1.	7:07:50	5.0	2600.7	2.	2.	215:06:39	5.0
39	64.90	1.	1.	5:13:22	4.8	2665.6	2.	2.	220:20:01	5.0
40	72.80	1.	1.	6:05:11	5.0	2738.4	2.	2.	226:25:12	5.0
41	78.30	1.	1.	6:40:23	5.1	2816.7	2.	2.	233:05:35	5.0
42	61.40	1.	1.	4:50:11	4.7	2878.1	2.	2.	237:55:46	5.0
43	85.70	1.	1.	7:15:30	5.1	2963.8	2.	2.	245:11:16	5.0
44	57.90	1.	1.	4:43:39	4.9	3021.7	2.	2.	249:54:55	5.0
45	60.30	1.	1.	4:53:01	4.9	3082.0	2.	2.	254:47:56	5.0
46	79.10	1.	1.	6:32:14	5.0	3161.1	2.	2.	261:20:10	5.0
47	72.80	1.	1.	6:12:49	5.1	3233.9	2.	2.	267:32:59	5.0
48	56.20	1.	1.	4:41:58	5.0	3290.1	2.	2.	272:14:57	5.0
49	69.70	1.	1.	5:51:38	5.0	3359.8	2.	2.	278:06:35	5.0
50	71.80	1.	1.	6:03:39	5.1	3431.6	2.	2.	284:10:14	5.0
51	84.60	1.	1.	7:16:53	5.2	3516.2	2.	2.	291:27:07	5.0
52	95.10	1.	1.	8:09:53	5.2	3611.3	2.	2.	299:37:00	5.0
53	59.50	1.	1.	5:07:35	5.2	3670.8	2.	2.	304:44:35	5.0
54	94.00	1.	1.	8:22:29	5.3	3764.8	2.	2.	313:07:04	5.0
55	74.80	1.	1.	6:57:29	5.6	3839.6	2.	2.	320:04:33	5.0
56	79.40	1.	1.	7:08:43	5.4	3919.0	2.	2.	327:13:16	5.0
57	53.70	1.	1.	4:37:20	5.2	3972.7	2.	2.	331:50:36	5.0

58	65.90	1.	1.	5:45:25	5.2	4038.6	2.	2.	337:36:01	5.0
59	81.70	1.	1.	7:18:43	5.4	4120.3	2.	2.	344:54:44	5.0
60	62.10	1.	1.	5:06:32	4.9	4182.4	2.	2.	350:01:16	5.0
61	85.50	1.	1.	7:17:26	5.1	4267.9	2.	2.	357:18:42	5.0
62	92.60	1.	1.	8:36:14	5.6	4360.5	2.	2.	365:54:56	5.0
63	81.50	1.	1.	7:59:21	5.9	4442.0	2.	2.	373:54:17	5.1
64	45.70	1.	1.	4:18:27	5.7	4487.7	2.	2.	378:12:44	5.1

Geschwindigkeitendiagramm

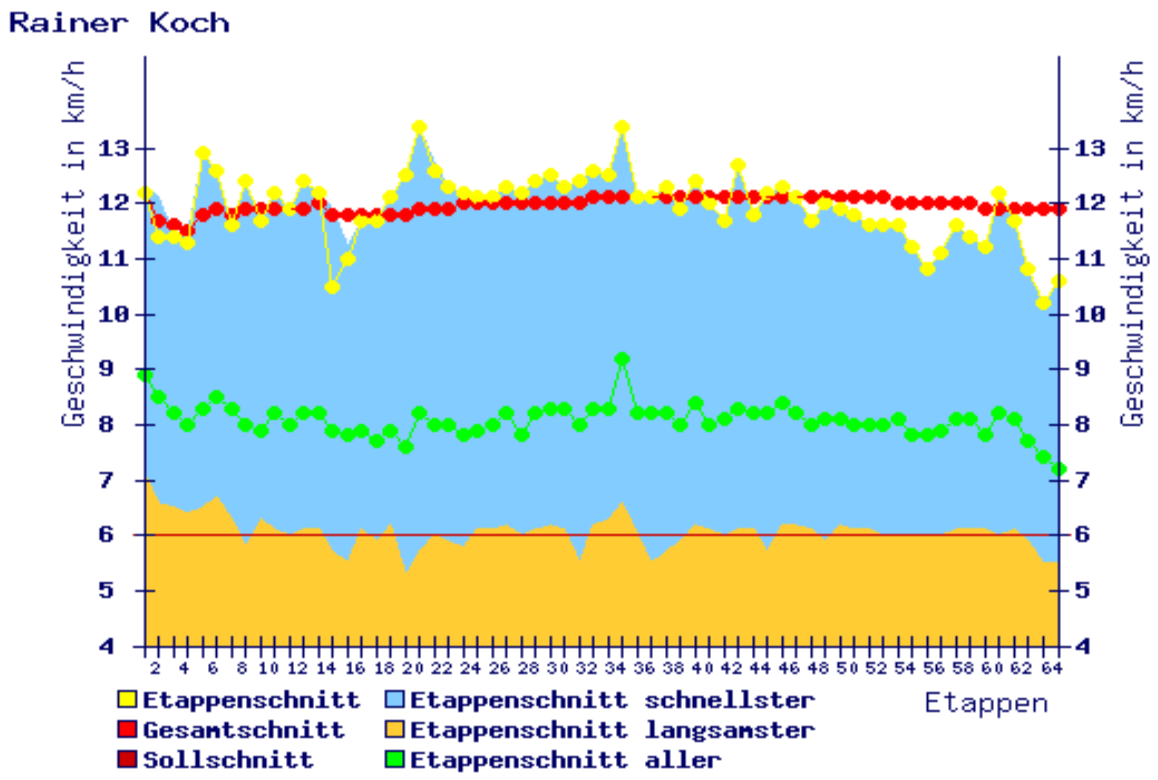

31/Fabrice Viaud Teilnehmerinformation

Jahrgang	1959
Ort	44400 Rezè
Land	Frankreich

Erfolgreicher Teilnehmer beim "TranseGaule" in 2005, 2006, 2007 und 2008. Fabrice hat bereits an über 20 100 Km-Läufen und an über 50 Marathons teilgenommen. Fabrice läuft seit 1989. Davor spielte er Fußball und Volleyball. Seinen ersten Marathonlauf bestritt er 1990 mit einer Zeit über 02:57 Std. Der erste Hunderter ließ nicht lange auf sich warten. Die Zeit: 08:47 Std. 24 Std.-Lauf mit 191 km. Sein Lebensmotto: Vìvre ses rèves plutòt que rèver sa vie. Übersetzt: Meine Träume leben, anstatt mein Leben zu träumen. Ab Januar 2009 begibt sich Fabrice in Urlaub, um sich intensiv auf den TE-FR vorzubereiten.

http://premiereetoile.over-blog.com
http://fabcentkm.kazeo.com

Statistiken

Nr.	km	Pos.	Pos. [sex]	Zeit	min/km	∑km	∑Pos.	∑Pos. [sex]	∑Zeit	∑min /∑km
1	57.00	40.	34.	6:28:54	6.8	57.0	41.	35.	6:28:54	6.8
2	69.30	31.	27.	8:01:28	6.9	126.3	37.	32.	14:30:22	6.9
3	72.20	26.	23.	8:22:35	7.0	198.5	30.	26.	22:52:57	6.9
4	62.20	23.	21.	7:16:06	7.0	260.7	28.	25.	30:09:03	6.9
5	55.90	25.	23.	6:26:07	6.9	316.6	28.	25.	36:35:10	6.9
6	49.80	26.	23.	5:38:20	6.8	366.4	28.	25.	42:13:30	6.9
7	71.00	29.	25.	8:29:19	7.2	437.4	28.	25.	50:42:49	7.0
8	73.80	27.	23.	8:42:40	7.1	511.2	27.	24.	59:25:29	7.0
9	73.00	24.	21.	8:30:06	7.0	584.2	28.	25.	67:55:35	7.0
10	69.60	25.	22.	8:11:30	7.1	653.8	28.	25.	76:07:05	7.0
11	84.80	25.	21.	9:40:56	6.9	738.6	28.	25.	85:48:01	7.0
12	50.00	24.	22.	5:36:51	6.7	788.6	27.	24.	91:24:52	7.0

13	67.90	25.	22.	7:59:52	7.1	856.5	27.	24.	99:24:44	7.0
14	69.40	22.	20.	8:05:20	7.0	925.9	27.	24.	107:30:04	7.0
15	76.90	24.	22.	9:10:37	7.2	1002.8	27.	24.	116:40:41	7.0
16	64.80	24.	21.	7:37:37	7.1	1067.6	27.	24.	124:18:18	7.0
17	63.80	15.	15.	7:22:04	6.9	1131.4	26.	23.	131:40:22	7.0
18	60.10	15.	15.	6:36:45	6.6	1191.5	26.	23.	138:17:07	7.0
19	68.90	21.	20.	8:12:23	7.1	1260.4	26.	23.	146:29:30	7.0
20	64.90	22.	21.	7:12:05	6.7	1325.3	26.	23.	153:41:35	7.0
21	81.00	24.	21.	9:34:31	7.1	1406.3	26.	23.	163:16:06	7.0
22	80.50	22.	21.	9:08:16	6.8	1486.8	24.	22.	172:24:22	7.0
23	82.10	20.	19.	9:40:49	7.1	1568.9	23.	21.	182:05:11	7.0
24	65.60	20.	19.	7:50:31	7.2	1634.5	23.	21.	189:55:42	7.0
25	71.50	19.	17.	8:19:40	7.0	1706.0	23.	21.	198:15:22	7.0
26	64.40	20.	18.	7:25:13	6.9	1770.4	23.	21.	205:40:35	7.0
27	68.00	16.	15.	7:35:00	6.7	1838.4	23.	21.	213:15:35	7.0
28	76.70	20.	18.	8:44:19	6.8	1915.1	21.	19.	221:59:54	7.0
29	70.30	19.	17.	7:49:01	6.7	1985.4	21.	19.	229:48:55	6.9
30	76.90	19.	18.	8:37:19	6.7	2062.3	21.	19.	238:26:14	6.9
31	69.50	20.	18.	8:01:47	6.9	2131.8	21.	19.	246:28:01	6.9
32	44.00	14.	13.	4:28:02	6.1	2175.8	18.	17.	250:56:03	6.9
33	55.10	17.	16.	6:06:04	6.6	2230.9	18.	17.	257:02:07	6.9
34	48.80	21.	20.	4:57:28	6.1	2279.7	18.	17.	261:59:35	6.9
35	82.00	28.	25.	9:37:49	7.0	2361.7	19.	17.	271:37:24	6.9
36	85.90	27.	24.	10:05:35	7.0	2447.6	19.	17.	281:42:59	6.9
37	68.10	29.	25.	8:04:38	7.1	2515.7	19.	17.	289:47:37	6.9
38	85.00	20.	18.	9:52:10	7.0	2600.7	19.	17.	299:39:47	6.9
39	64.90	20.	18.	7:14:05	6.7	2665.6	18.	16.	306:53:52	6.9
40	72.80	17.	16.	8:08:21	6.7	2738.4	18.	16.	315:02:13	6.9
41	78.30	19.	18.	9:04:00	6.9	2816.7	18.	16.	324:06:13	6.9
42	61.40	19.	18.	6:59:16	6.8	2878.1	18.	16.	331:05:29	6.9
43	85.70	20.	19.	9:52:59	6.9	2963.8	18.	16.	340:58:28	6.9
44	57.90	32.	28.	7:12:50	7.5	3021.7	18.	16.	348:11:18	6.9
45	60.30	36.	32.	8:04:17	8.0	3082.0	18.	16.	356:15:35	6.9
46	79.10	36.	32.	11:11:40	8.5	3161.1	21.	19.	367:27:15	7.0
47	72.80	34.	31.	10:05:01	8.3	3233.9	21.	19.	377:32:16	7.0
48	56.20	34.	31.	7:41:54	8.2	3290.1	21.	19.	385:14:10	7.0
49	69.70	34.	30.	9:26:14	8.1	3359.8	23.	21.	394:40:24	7.0
50	71.80	46.	42.	11:27:23	9.6	3431.6	23.	21.	406:07:47	7.1
51	84.60	35.	32.	11:51:18	8.4	3516.2	24.	21.	417:59:05	7.1
52	95.10	26.	24.	11:56:29	7.5	3611.3	24.	21.	429:55:34	7.1
53	59.50	19.	19.	6:56:57	7.0	3670.8	24.	21.	436:52:31	7.1
54	94.00	19.	19.	11:18:41	7.2	3764.8	24.	21.	448:11:12	7.1

Geschwindigkeitendiagramm

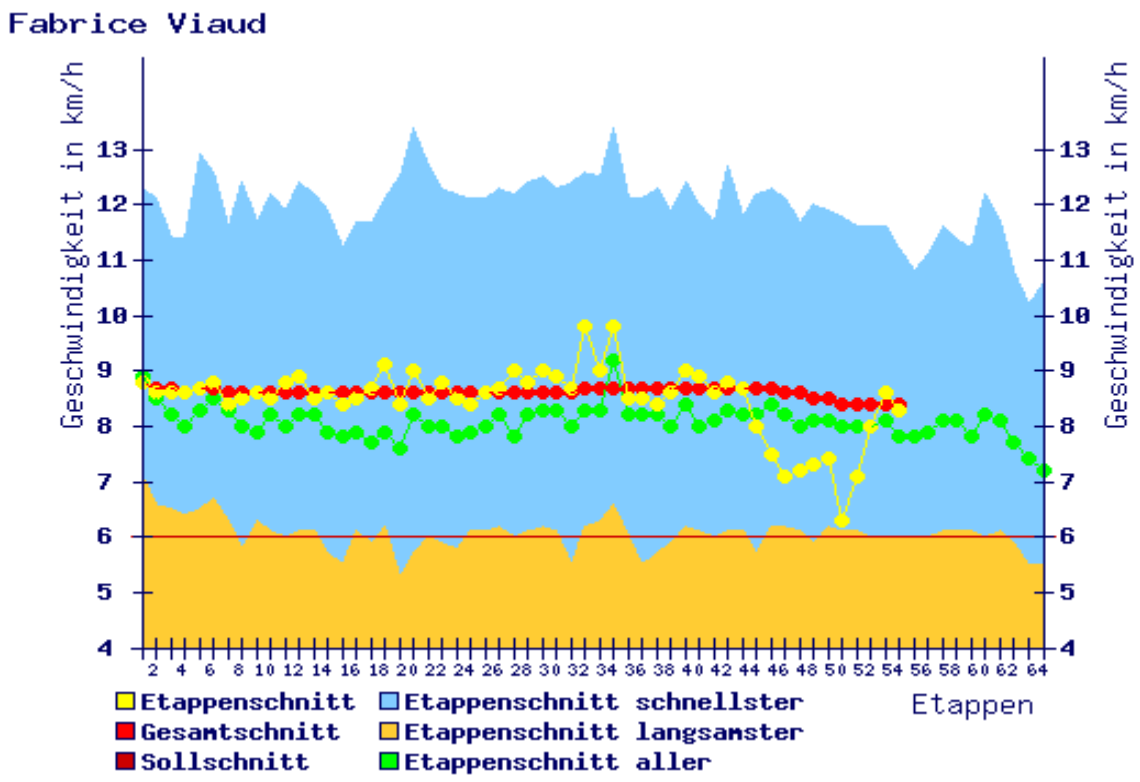

32/Takasumi Senoo Teilnehmerinformation

Jahrgang	1983
Ort	Yokohama
Land	Japan

Erfolgreicher Teilnehmer beim "Run Across Amerika", über 71 in 813 Stunden, wo er den 4. Platz erreichte. Run across Australia. Von Perth nach port Augusta über 2400 km in 60 Tagen. Trans-Japan Journey Run, von Nord nach Süd, über 2800 km in 70 Tagen. Einige Bestleistungen: 1500 Meter in 04:02 Min., 3000 Meter in 09:32 Min., 5000 Meter in 15:06 Min., 10000 Meter in 31:27 Min., Halbmarathon in 01:10 Stunden, Marathon in 03:01 Stunden.

Statistiken

Nr.	km	Pos.	Pos. [sex]	Zeit	min/km	∑km	∑Pos.	∑Pos. [sex]	∑Zeit	∑min /∑km
1	57.00	16.	16.	5:33:31	5.9	57.0	16.	16.	5:33:31	5.9
2	69.30	5.	5.	6:16:59	5.4	126.3	10.	10.	11:50:30	5.6
3	72.20	5.	5.	6:39:53	5.5	198.5	9.	9.	18:30:23	5.6
4	62.20	5.	5.	5:52:45	5.7	260.7	9.	9.	24:23:08	5.6
5	55.90	5.	5.	5:00:58	5.4	316.6	6.	6.	29:24:06	5.6
6	49.80	3.	3.	4:13:36	5.1	366.4	6.	6.	33:37:42	5.5
7	71.00	4.	4.	6:24:24	5.4	437.4	6.	6.	40:02:06	5.5
8	73.80	3.	3.	6:33:22	5.3	511.2	6.	6.	46:35:28	5.5
9	73.00	3.	3.	6:50:50	5.6	584.2	5.	5.	53:26:18	5.5
10	69.60	3.	3.	6:05:17	5.2	653.8	5.	5.	59:31:35	5.5
11	84.80	2.	2.	7:20:47	5.2	738.6	4.	4.	66:52:22	5.4
12	50.00	3.	3.	4:09:33	5.0	788.6	4.	4.	71:01:55	5.4
13	67.90	3.	3.	5:52:29	5.2	856.5	4.	4.	76:54:24	5.4
14	69.40	2.	2.	5:51:16	5.1	925.9	4.	4.	82:45:40	5.4
15	76.90	1.	1.	6:51:41	5.4	1002.8	4.	4.	89:37:21	5.4
16	64.80	3.	3.	5:48:40	5.4	1067.6	4.	4.	95:26:01	5.4
17	63.80	2.	2.	5:36:14	5.3	1131.4	4.	4.	101:02:15	5.4

18	60.10	2.	2.	4:58:25	5.0	1191.5	4.	4.	106:00:40	5.3
19	68.90	2.	2.	5:33:31	4.8	1260.4	4.	4.	111:34:11	5.3
20	64.90	2.	2.	4:52:43	4.5	1325.3	4.	4.	116:26:54	5.3
21	81.00	1.	1.	6:22:25	4.7	1406.3	4.	4.	122:49:19	5.2
22	80.50	3.	3.	6:50:02	5.1	1486.8	4.	4.	129:39:21	5.2
23	82.10	3.	3.	7:01:43	5.1	1568.9	4.	4.	136:41:04	5.2
24	65.60	2.	2.	5:35:15	5.1	1634.5	4.	4.	142:16:19	5.2
25	71.50	3.	3.	6:15:02	5.2	1706.0	4.	4.	148:31:21	5.2
26	64.40	2.	2.	5:21:09	5.0	1770.4	4.	4.	153:52:30	5.2
27	68.00	3.	3.	5:50:19	5.2	1838.4	4.	4.	159:42:49	5.2
28	76.70	2.	2.	6:26:07	5.0	1915.1	4.	4.	166:08:56	5.2
29	70.30	3.	3.	6:09:15	5.3	1985.4	4.	4.	172:18:11	5.2
30	76.90	3.	3.	6:48:24	5.3	2062.3	4.	4.	179:06:35	5.2
31	69.50	2.	2.	6:02:17	5.2	2131.8	4.	4.	185:08:52	5.2
32	44.00	4.	4.	3:39:34	5.0	2175.8	4.	4.	188:48:26	5.2
33	55.10	5.	5.	4:50:49	5.3	2230.9	4.	4.	193:39:15	5.2
34	48.80	5.	5.	3:55:30	4.8	2279.7	4.	4.	197:34:45	5.2
35	82.00	3.	3.	7:30:37	5.5	2361.7	4.	4.	205:05:22	5.2
36	85.90	8.	7.	8:25:54	5.9	2447.6	4.	4.	213:31:16	5.2
37	68.10	5.	5.	6:16:25	5.5	2515.7	4.	4.	219:47:41	5.2
38	85.00	6.	6.	8:07:42	5.7	2600.7	4.	4.	227:55:23	5.3
39	64.90	5.	5.	5:44:10	5.3	2665.6	4.	4.	233:39:33	5.3
40	72.80	5.	5.	6:54:44	5.7	2738.4	4.	4.	240:34:17	5.3
41	78.30	4.	4.	7:05:17	5.4	2816.7	4.	4.	247:39:34	5.3
42	61.40	2.	2.	5:01:40	4.9	2878.1	4.	4.	252:41:14	5.3
43	85.70	3.	3.	7:50:19	5.5	2963.8	4.	4.	260:31:33	5.3
44	57.90	5.	5.	5:15:50	5.5	3021.7	4.	4.	265:47:23	5.3
45	60.30	3.	3.	5:17:46	5.3	3082.0	4.	4.	271:05:09	5.3
46	79.10	3.	3.	7:11:03	5.4	3161.1	3.	3.	278:16:12	5.3
47	72.80	4.	4.	6:49:52	5.6	3233.9	3.	3.	285:06:04	5.3
48	56.20	5.	5.	5:04:50	5.4	3290.1	3.	3.	290:10:54	5.3
49	69.70	6.	6.	6:27:47	5.6	3359.8	3.	3.	296:38:41	5.3
50	71.80	5.	5.	6:41:30	5.6	3431.6	3.	3.	303:20:11	5.3
51	84.60	3.	3.	7:51:39	5.6	3516.2	3.	3.	311:11:50	5.3
52	95.10	5.	5.	9:12:08	5.8	3611.3	3.	3.	320:23:58	5.3
53	59.50	4.	4.	5:24:25	5.5	3670.8	3.	3.	325:48:23	5.3
54	94.00	7.	7.	9:49:31	6.3	3764.8	3.	3.	335:37:54	5.3
55	74.80	5.	5.	7:38:17	6.1	3839.6	3.	3.	343:16:11	5.4
56	79.40	6.	6.	7:59:39	6.0	3919.0	3.	3.	351:15:50	5.4
57	53.70	6.	6.	5:05:31	5.7	3972.7	3.	3.	356:21:21	5.4
58	65.90	3.	3.	5:54:07	5.4	4038.6	3.	3.	362:15:28	5.4
59	81.70	3.	3.	8:03:21	5.9	4120.3	3.	3.	370:18:49	5.4
60	62.10	4.	4.	5:24:23	5.2	4182.4	3.	3.	375:43:12	5.4

61	85.50	3.	3.	7:38:51	5.4	4267.9	3.	3.	383:22:03	5.4
62	92.60	3.	3.	9:13:18	6.0	4360.5	3.	3.	392:35:21	5.4
63	81.50	3.	3.	8:26:36	6.2	4442.0	3.	3.	401:01:57	5.4
64	45.70	16.	16.	5:57:46	7.8	4487.7	3.	3.	406:59:43	5.4

Geschwindigkeitendiagramm

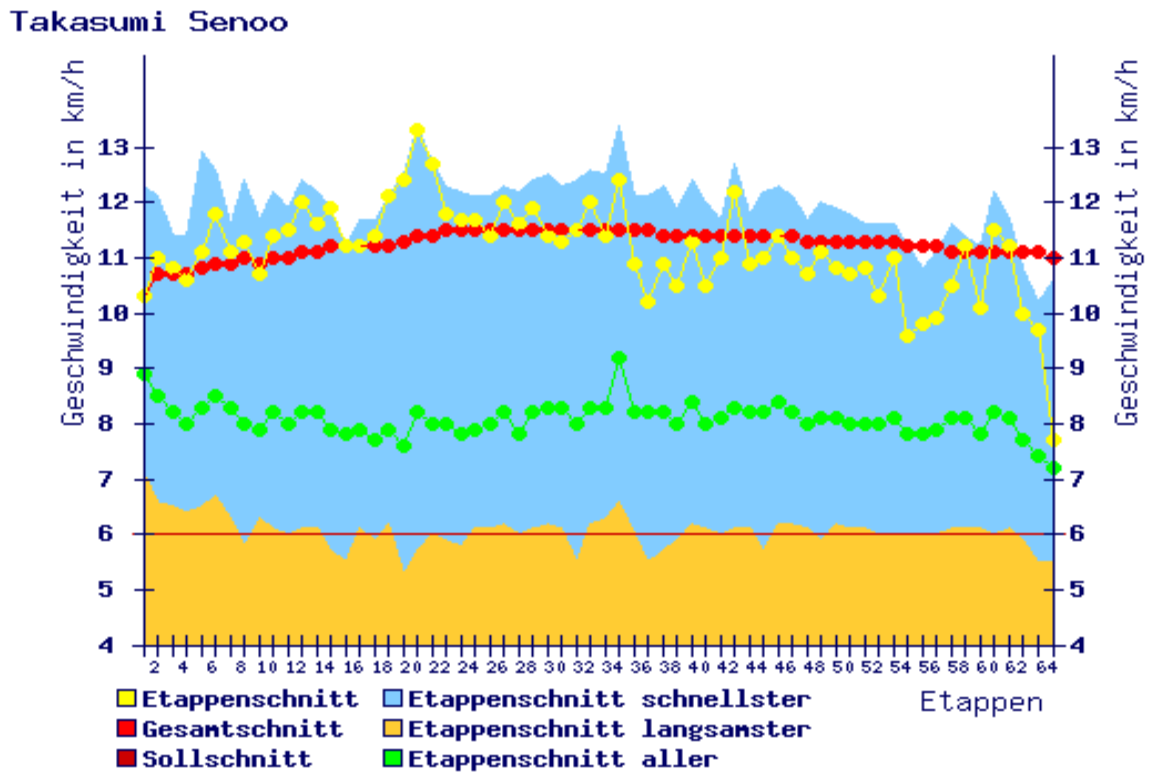

33/Gèrard Denis Teilnehmerinformation

Jahrgang	1943
Ort	29170 Fouesnant
Land	Frankreich

Erfolgreicher Teilnehmer beim "DL2006" Seine Vorliebe gilt den Landschaftsläufen und diese sollten mindestens 20 km lang sein. Er trainiert viel und hat an der Natur sehr viel Freude. Erfolgreicher Teilnehmer beim "Trans Gaule" 2005, 100 km in Clèder, Chavagnes, Belves und vielen anderen Läufen.

Statistiken

Nr.	km	Pos.	Pos. [sex]	Zeit	min/km	∑km	∑Pos.	∑Pos. [sex]	∑Zeit	∑min /∑km
1	57.00	46.	40.	7:02:35	7.4	57.0	48.	41.	7:02:35	7.4
2	69.30	48.	42.	9:04:10	7.9	126.3	48.	42.	16:06:45	7.7
3	72.20	42.	38.	9:20:53	7.8	198.5	46.	40.	25:27:38	7.7
4	62.20	60.	53.	9:01:23	8.7	260.7	50.	44.	34:29:01	7.9
5	55.90	48.	43.	7:27:49	8.0	316.6	47.	41.	41:56:50	7.9
6	49.80	52.	46.	6:32:24	7.9	366.4	46.	40.	48:29:14	7.9
7	71.00	43.	38.	9:20:04	7.9	437.4	44.	38.	57:49:18	7.9
8	73.80	45.	39.	10:10:28	8.3	511.2	46.	40.	67:59:46	8.0
9	73.00	38.	33.	9:55:01	8.2	584.2	46.	40.	77:54:47	8.0
10	69.60	39.	34.	9:09:15	7.9	653.8	45.	39.	87:04:02	8.0
11	84.80	36.	31.	11:07:08	7.9	738.6	44.	38.	98:11:10	8.0
12	50.00	40.	35.	6:28:30	7.8	788.6	42.	37.	104:39:40	8.0
13	67.90	39.	34.	8:54:29	7.9	856.5	41.	36.	113:34:09	8.0
14	69.40	40.	35.	9:34:58	8.3	925.9	41.	36.	123:09:07	8.0
15	76.90	44.	39.	11:03:38	8.6	1002.8	41.	36.	134:12:45	8.0
16	64.80	43.	38.	9:17:20	8.6	1067.6	40.	35.	143:30:05	8.1

17	63.80	48.	42.	9:33:13	9.0	1131.4	40.	35.	153:03:18	8.1
18	60.10	45.	41.	8:40:00	8.7	1191.5	42.	37.	161:43:18	8.1
19	68.90	47.	43.	10:23:09	9.0	1260.4	42.	37.	172:06:27	8.2
20	64.90	39.	35.	8:32:10	7.9	1325.3	42.	37.	180:38:37	8.2
21	81.00	42.	37.	11:06:58	8.2	1406.3	41.	36.	191:45:35	8.2
22	80.50	37.	33.	10:57:53	8.2	1486.8	41.	36.	202:43:28	8.2
23	82.10	40.	35.	11:39:43	8.5	1568.9	40.	35.	214:23:11	8.2
24	65.60	39.	35.	9:08:41	8.4	1634.5	40.	35.	223:31:52	8.2
25	71.50	45.	40.	10:14:26	8.6	1706.0	41.	36.	233:46:18	8.2
26	64.40	37.	33.	8:37:06	8.0	1770.4	40.	35.	242:23:24	8.2
27	68.00	40.	35.	9:44:35	8.6	1838.4	41.	36.	252:07:59	8.2
28	76.70	45.	40.	10:43:25	8.4	1915.1	39.	34.	262:51:24	8.2
29	70.30	37.	32.	9:20:14	8.0	1985.4	39.	34.	272:11:38	8.2
30	76.90	34.	29.	10:03:26	7.8	2062.3	38.	33.	282:15:04	8.2
31	69.50	37.	32.	9:38:22	8.3	2131.8	38.	33.	291:53:26	8.2
32	44.00	35.	30.	5:44:30	7.8	2175.8	39.	33.	297:37:56	8.2
33	55.10	36.	32.	7:27:27	8.1	2230.9	38.	34.	305:05:23	8.2
34	48.80	34.	30.	5:42:02	7.0	2279.7	38.	34.	310:47:25	8.2
35	82.00	38.	33.	11:00:06	8.1	2361.7	39.	34.	321:47:31	8.2
36	85.90	34.	30.	11:08:43	7.8	2447.6	38.	34.	332:56:14	8.2
37	68.10	35.	30.	8:50:20	7.8	2515.7	38.	34.	341:46:34	8.2
38	85.00	34.	30.	11:17:04	8.0	2600.7	37.	33.	353:03:38	8.1
39	64.90	36.	31.	8:47:20	8.1	2665.6	36.	32.	361:50:58	8.1
40	72.80	36.	31.	10:18:52	8.5	2738.4	37.	32.	372:09:50	8.2
41	78.30	35.	30.	10:50:47	8.3	2816.7	37.	32.	383:00:37	8.2
42	61.40	36.	31.	8:17:09	8.1	2878.1	37.	32.	391:17:46	8.2
43	85.70	37.	32.	11:29:23	8.0	2963.8	37.	32.	402:47:09	8.2
44	57.90	33.	29.	7:23:31	7.7	3021.7	37.	32.	410:10:40	8.1
45	60.30	32.	28.	7:32:24	7.5	3082.0	37.	32.	417:43:04	8.1
46	79.10	33.	30.	10:31:55	8.0	3161.1	37.	32.	428:14:59	8.1
47	72.80	35.	32.	10:05:01	8.3	3233.9	38.	33.	438:20:00	8.1
48	56.20	29.	27.	7:12:55	7.7	3290.1	37.	32.	445:32:55	8.1
49	69.70	32.	28.	9:03:02	7.8	3359.8	36.	32.	454:35:57	8.1
50	71.80	29.	27.	9:19:17	7.8	3431.6	36.	32.	463:55:14	8.1
51	84.60	31.	29.	11:23:00	8.1	3516.2	36.	32.	475:18:14	8.1
52	95.10	34.	31.	13:04:58	8.3	3611.3	35.	31.	488:23:12	8.1
53	59.50	34.	31.	8:04:44	8.1	3670.8	35.	31.	496:27:56	8.1
54	94.00	33.	30.	13:04:24	8.3	3764.8	34.	31.	509:32:20	8.1
55	74.80	33.	31.	10:49:00	8.7	3839.6	33.	30.	520:21:20	8.1
56	79.40	31.	29.	11:01:31	8.3	3919.0	33.	30.	531:22:51	8.1
57	53.70	33.	31.	7:16:59	8.1	3972.7	33.	30.	538:39:50	8.1
58	65.90	32.	30.	8:53:05	8.1	4038.6	32.	30.	547:32:55	8.1
59	81.70	32.	30.	11:35:09	8.5	4120.3	32.	30.	559:08:04	8.1

60	62.10	30.	28.	8:13:50	8.0	4182.4	32.	30.	567:21:54	8.1
61	85.50	29.	27.	11:24:35	8.0	4267.9	32.	30.	578:46:29	8.1
62	92.60	34.	31.	13:26:28	8.7	4360.5	32.	30.	592:12:57	8.1
63	81.50	34.	32.	12:25:22	9.1	4442.0	32.	30.	604:38:19	8.2
64	45.70	32.	30.	6:43:49	8.8	4487.7	32.	30.	611:22:08	8.2

Geschwindigkeitendiagramm

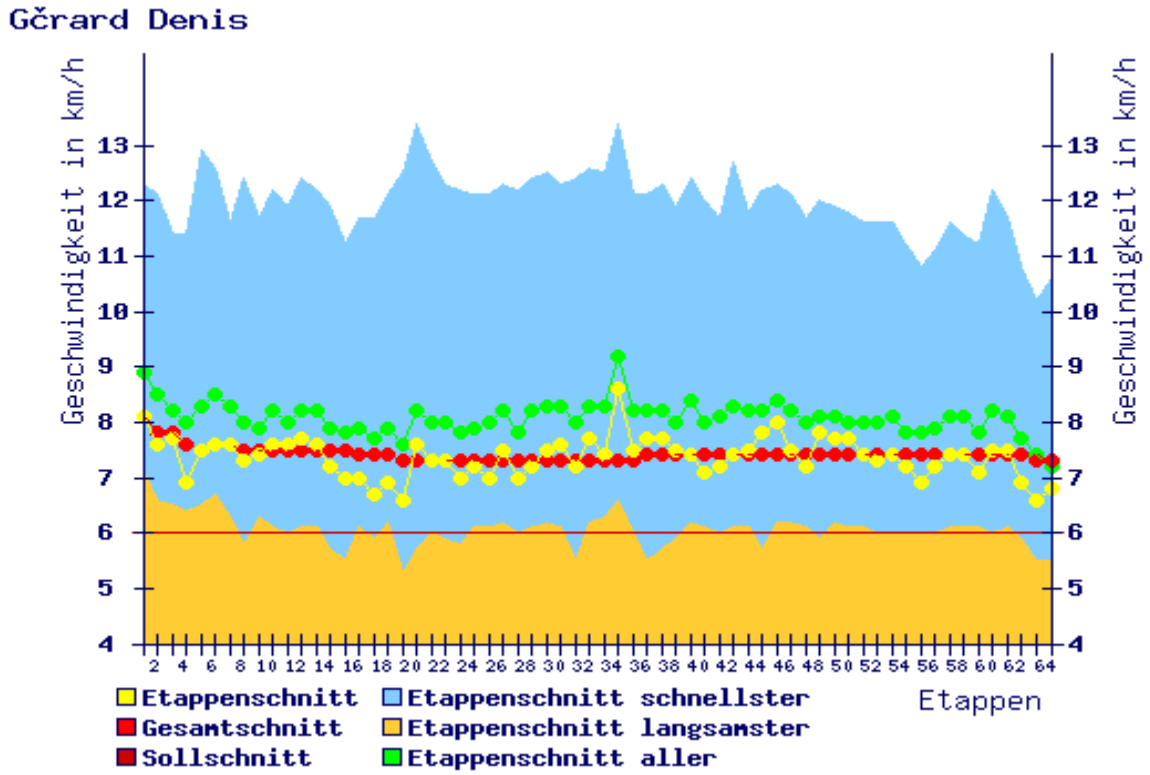

34/Shoji Konoeda Teilnehmerinformation



Jahrgang	1946
Ort	Osaka
Land	Japan

100 km in 09:56 Std., 1.200 km in 20 Tagen, 543 km in 7 Tagen. Spartathlon 2007 in 35:37 Stunden. Mehrmaliger erfolgreicher Teilnehmer beim SIKOKU Rennen über 1.200 km in 20 Tagen. Sein Ziel: Wie bei allen Rennen auch, gesund ins Ziel zu kommen! Shoji war auch erfolgreicher Teilnehmer beim "DL2008". Im November 2008 lief er bei einem 24 Stundenrennen mit 206,8 km Japanischen Rekord in der M60

http://konoedas.at.webry.info

Statistiken

Nr.	km	Pos.	Pos. [sex]	Zeit	min/km	∑km	∑Pos.	∑Pos. [sex]	∑Zeit	∑min /∑km
1	57.00	42.	36.	6:35:45	6.9	57.0	43.	37.	6:35:45	6.9
2	69.30	43.	37.	8:24:09	7.3	126.3	44.	38.	14:59:54	7.1
3	72.20	36.	33.	9:03:28	7.5	198.5	44.	38.	24:03:22	7.3
4	62.20	40.	36.	8:19:24	8.0	260.7	44.	38.	32:22:46	7.5
5	55.90	45.	40.	7:25:21	8.0	316.6	43.	38.	39:48:07	7.5
6	49.80	48.	42.	6:29:12	7.8	366.4	43.	37.	46:17:19	7.6
7	71.00	45.	40.	9:21:55	7.9	437.4	42.	36.	55:39:14	7.6
8	73.80	47.	41.	10:17:27	8.4	511.2	42.	36.	65:56:41	7.7
9	73.00	45.	39.	10:29:32	8.6	584.2	41.	35.	76:26:13	7.9
10	69.60	44.	38.	9:26:01	8.1	653.8	42.	36.	85:52:14	7.9
11	84.80	44.	39.	11:40:04	8.3	738.6	42.	36.	97:32:18	7.9
12	50.00	45.	40.	6:46:57	8.1	788.6	41.	36.	104:19:15	7.9
13	67.90	46.	41.	9:21:44	8.3	856.5	42.	37.	113:40:59	8.0
14	69.40	47.	41.	10:05:27	8.7	925.9	42.	37.	123:46:26	8.0
15	76.90	45.	40.	11:08:26	8.7	1002.8	42.	37.	134:54:52	8.1

16	64.80	45.	40.	9:26:45	8.7	1067.6	43.	38.	144:21:37	8.1
17	63.80	49.	43.	9:46:32	9.2	1131.4	45.	40.	154:08:09	8.2
18	60.10	49.	44.	8:57:20	8.9	1191.5	46.	41.	163:05:29	8.2
19	68.90	48.	44.	10:30:49	9.2	1260.4	47.	42.	173:36:18	8.3
20	64.90	49.	43.	9:20:26	8.6	1325.3	47.	42.	182:56:44	8.3
21	81.00	50.	44.	12:05:07	9.0	1406.3	48.	43.	195:01:51	8.3
22	80.50	47.	42.	12:01:36	9.0	1486.8	47.	42.	207:03:27	8.4
23	82.10	49.	43.	13:05:26	9.6	1568.9	49.	43.	220:08:53	8.4
24	65.60	50.	43.	9:59:41	9.1	1634.5	49.	43.	230:08:34	8.4
25	71.50	47.	42.	10:34:23	8.9	1706.0	49.	43.	240:42:57	8.5
26	64.40	45.	40.	9:06:28	8.5	1770.4	49.	43.	249:49:25	8.5
27	68.00	46.	40.	10:11:14	9.0	1838.4	49.	43.	260:00:39	8.5
28	76.70	39.	34.	10:40:15	8.3	1915.1	47.	41.	270:40:54	8.5
29	70.30	48.	42.	10:05:22	8.6	1985.4	47.	41.	280:46:16	8.5
30	76.90	51.	44.	12:14:35	9.6	2062.3	47.	41.	293:00:51	8.5
31	69.50	53.	44.	12:32:49	10.8	2131.8	48.	42.	305:33:40	8.6
32	44.00	47.	40.	6:34:29	9.0	2175.8	48.	42.	312:08:09	8.6
33	55.10	45.	41.	8:07:29	8.8	2230.9	47.	42.	320:15:38	8.6
34	48.80	47.	42.	6:36:04	8.1	2279.7	47.	42.	326:51:42	8.6
35	82.00	43.	38.	11:57:56	8.8	2361.7	47.	42.	338:49:38	8.6
36	85.90	44.	39.	12:34:32	8.8	2447.6	47.	42.	351:24:10	8.6
37	68.10	43.	38.	10:03:43	8.9	2515.7	47.	42.	361:27:53	8.6
38	85.00	44.	39.	12:51:01	9.1	2600.7	47.	42.	374:18:54	8.6
39	64.90	46.	41.	9:37:43	8.9	2665.6	46.	41.	383:56:37	8.6
40	72.80	42.	37.	11:08:29	9.2	2738.4	46.	41.	395:05:06	8.7
41	78.30	44.	39.	11:48:17	9.0	2816.7	46.	41.	406:53:23	8.7
42	61.40	47.	41.	9:27:38	9.2	2878.1	46.	41.	416:21:01	8.7
43	85.70	46.	40.	13:20:40	9.3	2963.8	46.	41.	429:41:41	8.7
44	57.90	47.	41.	8:58:09	9.3	3021.7	46.	41.	438:39:50	8.7
45	60.30	48.	42.	9:26:41	9.4	3082.0	46.	41.	448:06:31	8.7
46	79.10	48.	42.	12:27:35	9.5	3161.1	46.	41.	460:34:06	8.7
47	72.80	45.	40.	11:35:38	9.6	3233.9	46.	41.	472:09:44	8.8
48	56.20	42.	39.	8:33:48	9.1	3290.1	46.	41.	480:43:32	8.8
49	69.70	41.	37.	10:37:20	9.1	3359.8	45.	41.	491:20:52	8.8
50	71.80	41.	38.	10:47:56	9.0	3431.6	45.	41.	502:08:48	8.8
51	84.60	45.	41.	13:05:03	9.3	3516.2	45.	41.	515:13:51	8.8
52	95.10	45.	41.	15:09:20	9.6	3611.3	45.	41.	530:23:11	8.8
53	59.50	44.	40.	9:25:04	9.5	3670.8	45.	41.	539:48:15	8.8
54	94.00	44.	40.	14:30:00	9.3	3764.8	45.	41.	554:18:15	8.8
55	74.80	43.	39.	11:59:36	9.6	3839.6	43.	39.	566:17:51	8.8
56	79.40	43.	39.	12:44:37	9.6	3919.0	43.	39.	579:02:28	8.9
57	53.70	41.	38.	8:18:54	9.3	3972.7	42.	38.	587:21:22	8.9
58	65.90	41.	38.	10:12:39	9.3	4038.6	41.	38.	597:34:01	8.9

59	81.70	41.	38.	12:58:11	9.5	4120.3	41.	38.	610:32:12	8.9
60	62.10	41.	38.	9:38:28	9.3	4182.4	41.	38.	620:10:40	8.9
61	85.50	41.	38.	13:19:34	9.4	4267.9	41.	38.	633:30:14	8.9
62	92.60	42.	39.	15:00:30	9.7	4360.5	41.	38.	648:30:44	8.9
63	81.50	39.	36.	13:24:02	9.9	4442.0	41.	38.	661:54:46	8.9
64	45.70	39.	36.	7:26:05	9.8	4487.7	41.	38.	669:20:51	8.9

Geschwindigkeitendiagramm

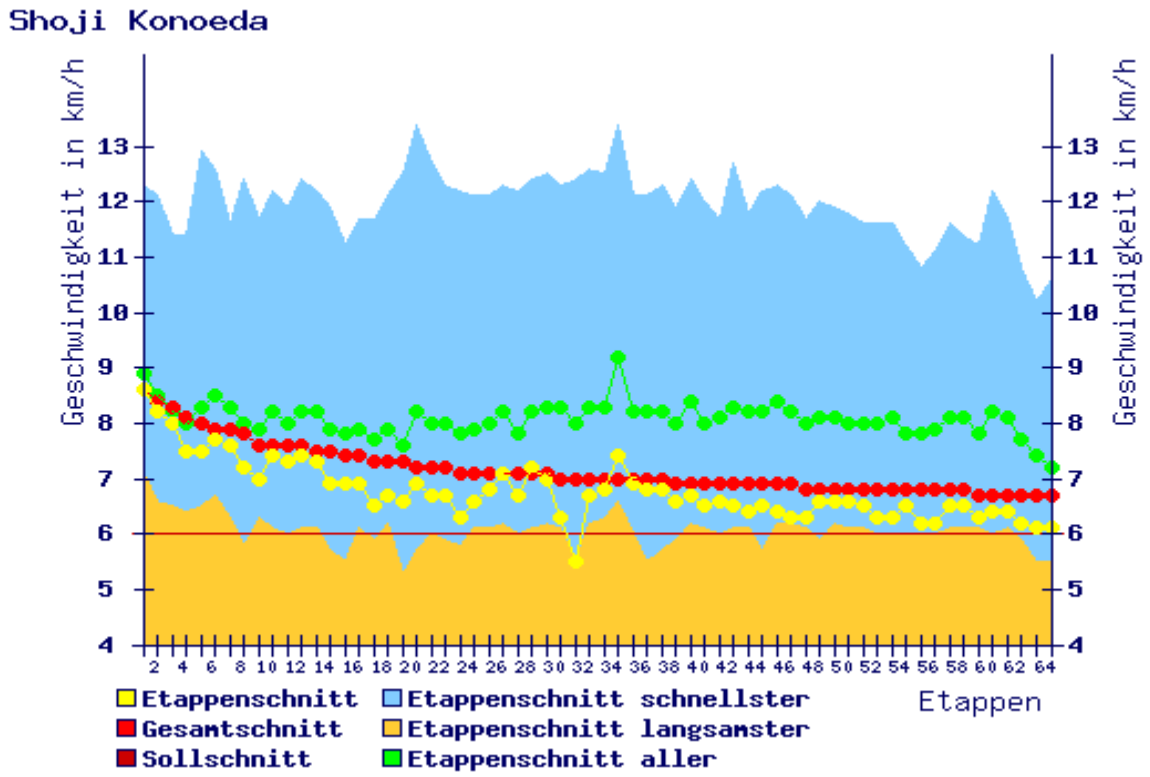

35/Matthias Bramstang Teilnehmerinformation

Jahrgang	1975
Ort	Halmstad
Land	**Schweden**

Matthias hat einiges an „Mehrtageslauf“ Erfahrung vorzuweisen: 6-Tage-Lauf in Kopenhagen, 6-Tage-Lauf 2005 und 2007 in Erkrath, „Pieter Pad“, 48-Std.-Lauf in Brno und den „Trans Gaule“. Matthias läuft seit 1998. Den Marathonlauf hat er schon einige Male unter 3 Stunden geschafft. Seine Bestleistung im 6-Std.-Lauf liegt bei 76 km. 100 km ist er in 8:17:42 Std. 2007 in Dänemark gelaufen. Er liebt das lange Laufen und hat hierbei schon viele positive Erfahrungen gemacht. Er erfreut sich an den schönen Erinnerungen. Er bevorzugt Mehrtagesläufe oder alles, was über den klassischen Marathonlauf hinausgeht. „Ich kann noch besser laufen und versuche es wieder!“

Statistiken

Nr.	km	Pos.	Pos. [sex]	Zeit	min/km	∑km	∑Pos.	∑Pos. [sex]	∑Zeit	∑min /∑km
1	57.00	14.	14.	5:32:34	5.8	57.0	14.	14.	5:32:34	5.8
2	69.30	21.	18.	7:36:29	6.6	126.3	20.	17.	13:09:03	6.2
3	72.20	27.	24.	8:22:35	7.0	198.5	19.	17.	21:31:38	6.5
4	62.20	25.	23.	7:24:40	7.1	260.7	24.	22.	28:56:18	6.7
5	55.90	22.	20.	6:08:30	6.6	316.6	24.	22.	35:04:48	6.6
6	49.80	29.	25.	5:43:42	6.9	366.4	24.	22.	40:48:30	6.7
7	71.00	27.	23.	7:51:10	6.6	437.4	24.	22.	48:39:40	6.7
8	73.80	22.	20.	8:08:30	6.6	511.2	24.	22.	56:48:10	6.7
9	73.00	22.	20.	8:21:52	6.9	584.2	25.	23.	65:10:02	6.7
10	69.60	22.	20.	7:53:53	6.8	653.8	25.	23.	73:03:55	6.7
11	84.80	19.	17.	9:26:02	6.7	738.6	24.	22.	82:29:57	6.7
12	50.00	21.	19.	5:26:57	6.5	788.6	24.	22.	87:56:54	6.7
13	67.90	21.	19.	7:25:41	6.6	856.5	24.	22.	95:22:35	6.7

14	69.40	18.	17.	7:49:13	6.8	925.9	24.	22.	103:11:48	6.7
15	76.90	21.	19.	8:46:03	6.8	1002.8	23.	21.	111:57:51	6.7
16	64.80	21.	20.	7:21:54	6.8	1067.6	23.	21.	119:19:45	6.7
17	63.80	20.	20.	7:33:20	7.1	1131.4	24.	22.	126:53:05	6.7
18	60.10	19.	18.	6:45:33	6.7	1191.5	24.	22.	133:38:38	6.7
19	68.90	19.	18.	8:01:35	7.0	1260.4	22.	21.	141:40:13	6.7
20	64.90	21.	20.	7:07:49	6.6	1325.3	22.	21.	148:48:02	6.7
21	81.00	17.	16.	9:00:34	6.7	1406.3	22.	21.	157:48:36	6.7
22	80.50	20.	19.	9:00:07	6.7	1486.8	22.	21.	166:48:43	6.7
23	82.10	16.	15.	9:25:24	6.9	1568.9	21.	20.	176:14:07	6.7
24	65.60	18.	17.	7:39:04	7.0	1634.5	21.	20.	183:53:11	6.8
25	71.50	17.	16.	8:10:55	6.9	1706.0	19.	18.	192:04:06	6.8
26	64.40	18.	17.	6:50:48	6.4	1770.4	19.	18.	198:54:54	6.7
27	68.00	18.	17.	7:37:25	6.7	1838.4	19.	18.	206:32:19	6.7
28	76.70	17.	16.	8:20:08	6.5	1915.1	19.	18.	214:52:27	6.7
29	70.30	21.	19.	7:51:09	6.7	1985.4	19.	18.	222:43:36	6.7
30	76.90	47.	42.	11:22:31	8.9	2062.3	19.	18.	234:06:07	6.8
31	69.50	49.	42.	10:51:31	9.4	2131.8	19.	18.	244:57:38	6.9
32	44.00	50.	43.	6:41:17	9.1	2175.8	21.	19.	251:38:55	6.9
33	55.10	50.	44.	8:25:19	9.2	2230.9	21.	19.	260:04:14	7.0
34	48.80	44.	39.	6:22:29	7.8	2279.7	21.	19.	266:26:43	7.0
35	82.00	20.	18.	9:11:11	6.7	2361.7	21.	19.	275:37:54	7.0
36	85.90	18.	17.	9:30:34	6.6	2447.6	21.	19.	285:08:28	7.0
37	68.10	23.	21.	7:49:09	6.9	2515.7	21.	19.	292:57:37	7.0
38	85.00	19.	17.	9:46:02	6.9	2600.7	21.	19.	302:43:39	7.0
39	64.90	23.	21.	7:21:06	6.8	2665.6	20.	18.	310:04:45	7.0
40	72.80	20.	19.	8:16:24	6.8	2738.4	20.	18.	318:21:09	7.0
41	78.30	24.	21.	9:18:51	7.1	2816.7	20.	18.	327:40:00	7.0
42	61.40	18.	17.	6:58:56	6.8	2878.1	20.	18.	334:38:56	7.0
43	85.70	25.	24.	10:00:30	7.0	2963.8	20.	18.	344:39:26	7.0
44	57.90	18.	17.	6:20:28	6.6	3021.7	20.	18.	350:59:54	7.0
45	60.30	20.	20.	6:32:10	6.5	3082.0	21.	19.	357:32:04	7.0
46	79.10	19.	19.	8:30:14	6.5	3161.1	20.	18.	366:02:18	6.9
47	72.80	19.	19.	8:20:44	6.9	3233.9	20.	18.	374:23:02	6.9
48	56.20	18.	18.	6:08:49	6.6	3290.1	20.	18.	380:31:51	6.9
49	69.70	19.	19.	7:41:59	6.6	3359.8	19.	18.	388:13:50	6.9
50	71.80	19.	19.	8:15:24	6.9	3431.6	19.	18.	396:29:14	6.9
51	84.60	22.	21.	10:16:28	7.3	3516.2	19.	18.	406:45:42	6.9
52	95.10	23.	22.	11:36:47	7.3	3611.3	19.	18.	418:22:29	7.0
53	59.50	23.	22.	7:14:33	7.3	3670.8	20.	19.	425:37:02	7.0
54	94.00	22.	22.	11:30:36	7.3	3764.8	21.	20.	437:07:38	7.0
55	74.80	20.	20.	9:18:54	7.5	3839.6	21.	20.	446:26:32	7.0
56	79.40	23.	22.	9:57:08	7.5	3919.0	21.	20.	456:23:40	7.0

57	53.70	26.	24.	6:37:03	7.4	3972.7	21.	20.	463:00:43	7.0
58	65.90	27.	25.	8:12:06	7.5	4038.6	20.	20.	471:12:49	7.0
59	81.70	22.	21.	10:04:26	7.4	4120.3	20.	20.	481:17:15	7.0
60	62.10	23.	21.	7:19:21	7.1	4182.4	20.	20.	488:36:36	7.0
61	85.50	24.	22.	10:15:11	7.2	4267.9	20.	20.	498:51:47	7.0
62	92.60	26.	24.	11:46:31	7.6	4360.5	20.	20.	510:38:18	7.0
63	81.50	17.	17.	10:26:24	7.7	4442.0	20.	20.	521:04:42	7.0
64	45.70	13.	13.	5:57:31	7.8	4487.7	20.	20.	527:02:13	7.0

Geschwindigkeitendiagramm

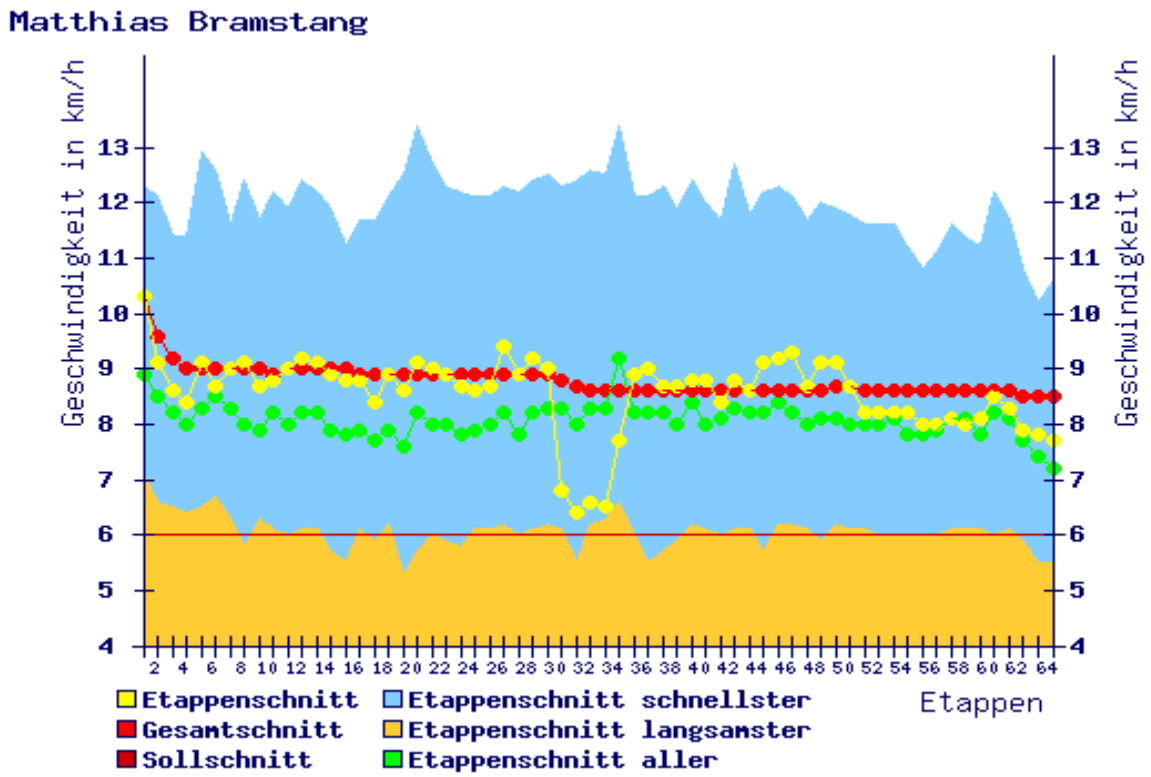

36/Ria Buiten Teilnehmerinformation

Jahrgang	1954
Ort	Biddinghuize
Land	Niederlande

Finisherin beim "Trans Gaule". Lauf um Niederlande im Alleingang mit 2000 km in 28 Tagen. 72 Std.-Lauf mit 449 km. 7-Tagelauf mit 505 km. Ria denkt grundsätzlich positiv! Sie fühlt sich beim Laufen frei und ist eins mit der Natur!

http://www.riasrun.nl

Statistiken

Nr.	km	Pos.	Pos. [sex]	Zeit	min/km	∑km	∑Pos.	∑Pos. [sex]	∑Zeit	∑min /∑km
1	57.00	19.	3.	5:39:24	6.0	57.0	19.	3.	5:39:24	6.0
2	69.30	14.	2.	7:06:27	6.2	126.3	16.	2.	12:45:51	6.1
3	72.20	14.	2.	7:36:03	6.3	198.5	15.	2.	20:21:54	6.2
4	62.20	16.	2.	6:46:19	6.5	260.7	16.	2.	27:08:13	6.2
5	55.90	19.	2.	5:59:26	6.4	316.6	16.	2.	33:07:39	6.3
6	49.80	16.	1.	5:10:04	6.2	366.4	16.	2.	38:17:43	6.3
7	71.00	18.	2.	7:27:36	6.3	437.4	16.	2.	45:45:19	6.3
8	73.80	16.	2.	7:52:00	6.4	511.2	16.	2.	53:37:19	6.3
9	73.00	15.	2.	7:51:15	6.5	584.2	16.	2.	61:28:34	6.3
10	69.60	18.	2.	7:27:00	6.4	653.8	16.	2.	68:55:34	6.3
11	84.80	13.	2.	9:06:52	6.4	738.6	16.	2.	78:02:26	6.3
12	50.00	11.	2.	5:02:03	6.0	788.6	16.	2.	83:04:29	6.3
13	67.90	14.	2.	7:13:53	6.4	856.5	14.	2.	90:18:22	6.3
14	69.40	21.	2.	8:04:49	7.0	925.9	14.	2.	98:23:11	6.4
15	76.90	18.	2.	8:38:58	6.7	1002.8	14.	2.	107:02:09	6.4
16	64.80	22.	2.	7:23:48	6.8	1067.6	14.	2.	114:25:57	6.4

17	63.80	40.	5.	9:06:40	8.6	1131.4	16.	2.	123:32:37	6.6
18	60.10	46.	5.	8:49:10	8.8	1191.5	20.	2.	132:21:47	6.7
19	68.90	50.	6.	11:06:02	9.7	1260.4	24.	2.	143:27:49	6.8
20	64.90	41.	5.	8:40:02	8.0	1325.3	24.	2.	152:07:51	6.9
21	81.00	35.	5.	10:39:58	7.9	1406.3	25.	3.	162:47:49	6.9
22	80.50	50.	6.	12:11:17	9.1	1486.8	26.	3.	174:59:06	7.1
23	82.10	36.	5.	10:59:00	8.0	1568.9	25.	3.	185:58:06	7.1
24	65.60	47.	6.	9:50:02	9.0	1634.5	26.	3.	195:48:08	7.2
25	71.50	52.	7.	11:41:15	9.8	1706.0	28.	4.	207:29:23	7.3
26	64.40	51.	7.	9:36:37	9.0	1770.4	29.	4.	217:06:00	7.4
27	68.00	43.	6.	9:54:48	8.7	1838.4	29.	4.	227:00:48	7.4
28	76.70	47.	6.	11:17:55	8.8	1915.1	28.	4.	238:18:43	7.5
29	70.30	47.	6.	10:03:51	8.6	1985.4	29.	4.	248:22:34	7.5
30	76.90	48.	6.	11:25:16	8.9	2062.3	30.	4.	259:47:50	7.6
31	69.50	45.	6.	10:50:00	9.4	2131.8	32.	5.	270:37:50	7.6
32	44.00	41.	6.	6:15:43	8.5	2175.8	32.	5.	276:53:33	7.6

Geschwindigkeitendiagramm

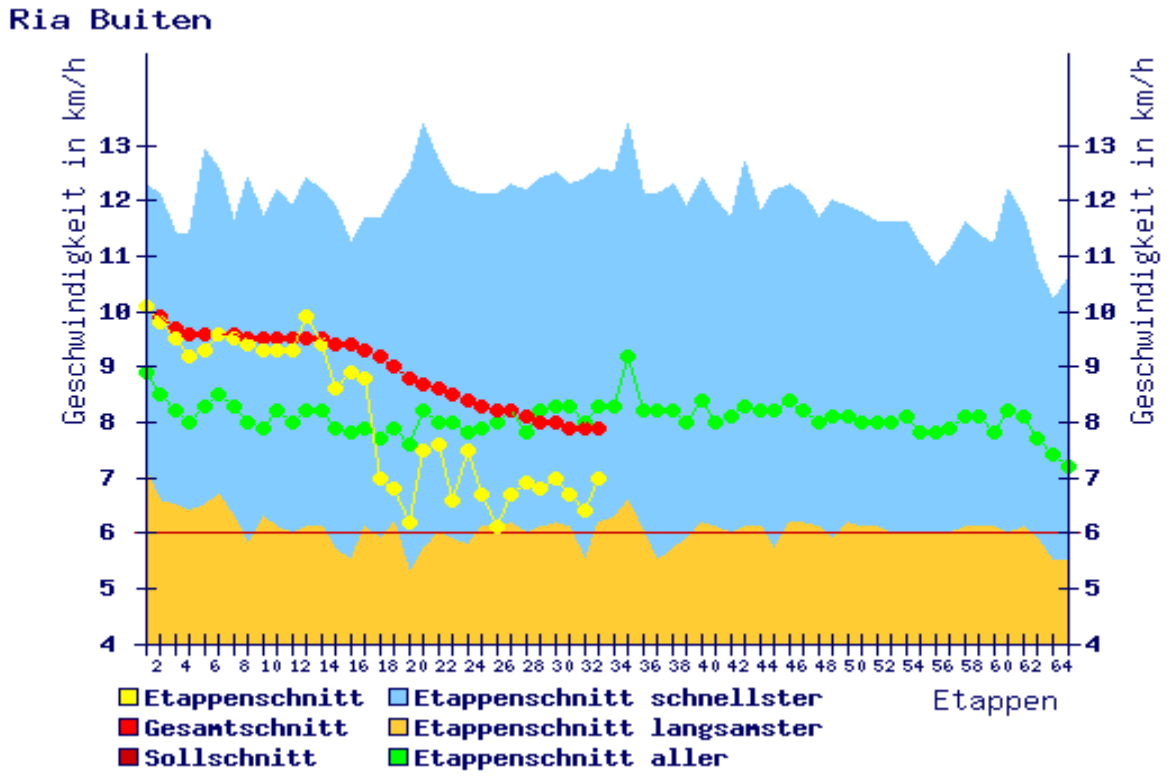

37/Yasumasa Namikoshi Teilnehmerinformation

Jahrgang	1950
Ort	Osaka
Land	Japan

Yasumasa hat schon einige Erfahrungen im Ultrabereich sammeln können und seine Ergebnisse können sich sehen lassen. Hier einige Beispiele: Spartatlon in 33:04 Std. , Läufe in Japan wie: Sakuramiche International-Run über 250 km, Musashine Maranic 256 km in 4 Tagen, 1. Platz mit 36:57 Std. Hagi-Orkan Maranic über 250 km und 3. Platz oder den Trans-Ezo Journey Run über 555 km in 7 Tagen und 2. Platz. Seit 1987 läuft er Marathon hat diese Distanz über 70 mal bewältigt. Bestzeit: 02:56. Die 100km ist er über 25 mal gelaufen mit einer Bestzeit von 09:20. Multi-Days läuft er seit 1997 und hat 15 Wettbewerbe hinter sich. In Berlin lief er 2004 den Marathon mit 03:14 Std.

http://homepage3.nifty.com/Namik/

Statistiken

Nr.	km	Pos.	Pos. [sex]	Zeit	min/km	∑km	∑Pos.	∑Pos. [sex]	∑Zeit	∑min /∑km
1	57.00	43.	37.	6:45:28	7.1	57.0	44.	38.	6:45:28	7.1
2	69.30	25.	22.	7:44:11	6.7	126.3	35.	30.	14:29:39	6.9
3	72.20	37.	34.	9:03:28	7.5	198.5	37.	33.	23:33:07	7.1
4	62.20	32.	29.	7:51:01	7.6	260.7	35.	31.	31:24:08	7.2
5	55.90	28.	26.	6:41:09	7.2	316.6	33.	30.	38:05:17	7.2
6	49.80	32.	28.	5:59:08	7.2	366.4	31.	28.	44:04:25	7.2
7	71.00	39.	34.	9:11:55	7.8	437.4	33.	29.	53:16:20	7.3
8	73.80	42.	37.	10:05:31	8.2	511.2	37.	32.	63:21:51	7.4
9	73.00	40.	35.	10:01:15	8.2	584.2	36.	31.	73:23:06	7.5
10	69.60	37.	32.	9:05:49	7.8	653.8	36.	31.	82:28:55	7.6
11	84.80	31.	26.	10:46:48	7.6	738.6	36.	31.	93:15:43	7.6
12	50.00	42.	37.	6:37:54	8.0	788.6	36.	31.	99:53:37	7.6
13	67.90	50.	44.	9:40:49	8.6	856.5	38.	33.	109:34:26	7.7

14	69.40	48.	42.	10:05:27	8.7	925.9	38.	33.	119:39:53	7.8
15	76.90	41.	36.	10:55:26	8.5	1002.8	38.	33.	130:35:19	7.8
16	64.80	48.	43.	9:37:58	8.9	1067.6	38.	33.	140:13:17	7.9
17	63.80	50.	44.	9:46:37	9.2	1131.4	38.	33.	149:59:54	8.0
18	60.10	43.	39.	8:35:49	8.6	1191.5	38.	33.	158:35:43	8.0
19	68.90	39.	35.	9:54:41	8.6	1260.4	38.	33.	168:30:24	8.0
20	64.90	57.	48.	10:29:20	9.7	1325.3	41.	36.	178:59:44	8.1
21	81.00	57.	48.	13:26:12	10.0	1406.3	44.	39.	192:25:56	8.2

Geschwindigkeitendiagramm

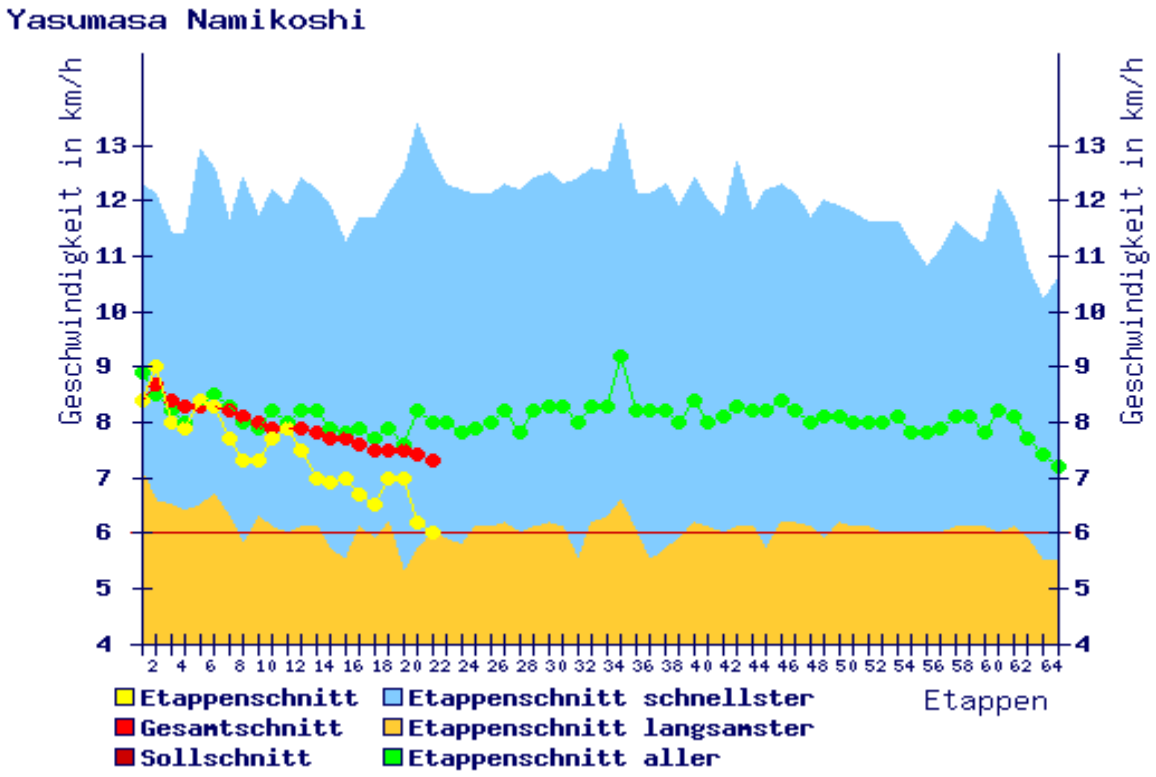

38/Hans-Jürgen Schlotter Teilnehmerinformation



Jahrgang	1963
Ort	72160 Horb-Bittelbronn
Land	Deutschland

Hans-Jürgen (Schlotti) ist noch relativ neu im "Geschäft" Er hat aber innerhalb weniger Jahre erstaunliches geleistet und ist in Deutschland, Europa, ja weltweit, kein Unbekannter mehr. Seine größten Erfolge: Beim "TransEurope-FootRace 2003" belegte er den 9. Platz in der Gesamtwertung. Viermal beim "Spreelauf" über 6 Tage mit 420 km. Den "Isarlauf" in Bayern. 6-Tagelauf in Erkrath. Er verfehlte den Deutschen Rekord auf der Bahn nur um wenige km. 2006 lief er die 3.100 Meilen in New York in 47 Tagen, 4 Stunden und 10 Minuten. Dies bedeutete den 4. Platz in der Gesamtwertung und die fünfbeste Zeit die jemals bei diesem Rennen in den letzten 10 Jahren, in New York, gelaufen wurde. 2008 errang er den zweiten Platz beim 7-Tagelauf in Athen, mit 900 km.

Statistiken

Nr.	km	Pos.	Pos. [sex]	Zeit	min/km	∑km	∑Pos.	∑Pos. [sex]	∑Zeit	∑min /∑km
1	57.00	11.	11.	5:23:26	5.7	57.0	12.	12.	5:23:26	5.7
2	69.30	17.	14.	7:25:03	6.4	126.3	17.	15.	12:48:29	6.1
3	72.20	13.	12.	7:19:38	6.1	198.5	14.	13.	20:08:07	6.1
4	62.20	11.	11.	6:20:49	6.1	260.7	14.	13.	26:28:56	6.1
5	55.90	12.	12.	5:27:13	5.9	316.6	14.	13.	31:56:09	6.1
6	49.80	15.	15.	5:08:12	6.2	366.4	14.	13.	37:04:21	6.1
7	71.00	10.	9.	7:04:20	6.0	437.4	14.	13.	44:08:41	6.1
8	73.80	13.	12.	7:42:40	6.3	511.2	14.	13.	51:51:21	6.1
9	73.00	12.	11.	7:31:08	6.2	584.2	14.	13.	59:22:29	6.1
10	69.60	13.	12.	7:13:41	6.2	653.8	13.	12.	66:36:10	6.1
11	84.80	15.	13.	9:15:18	6.5	738.6	13.	12.	75:51:28	6.2
12	50.00	12.	10.	5:03:48	6.1	788.6	13.	12.	80:55:16	6.2
13	67.90	11.	10.	6:49:14	6.0	856.5	13.	12.	87:44:30	6.1

14	69.40	10.	10.	7:18:10	6.3	925.9	13.	12.	95:02:40	6.2
15	76.90	19.	17.	8:39:13	6.8	1002.8	13.	12.	103:41:53	6.2
16	64.80	10.	9.	6:45:39	6.3	1067.6	13.	12.	110:27:32	6.2
17	63.80	11.	11.	6:56:35	6.5	1131.4	13.	12.	117:24:07	6.2
18	60.10	10.	10.	6:13:48	6.2	1191.5	11.	11.	123:37:55	6.2
19	68.90	9.	9.	7:24:39	6.5	1260.4	11.	11.	131:02:34	6.2
20	64.90	15.	14.	6:53:20	6.4	1325.3	11.	11.	137:55:54	6.2
21	81.00	12.	11.	8:44:53	6.5	1406.3	12.	11.	146:40:47	6.3
22	80.50	8.	8.	8:10:16	6.1	1486.8	11.	11.	154:51:03	6.2
23	82.10	10.	10.	8:23:43	6.1	1568.9	11.	11.	163:14:46	6.2
24	65.60	14.	13.	7:14:19	6.6	1634.5	12.	11.	170:29:05	6.3
25	71.50	8.	8.	7:13:07	6.1	1706.0	11.	11.	177:42:12	6.2
26	64.40	10.	10.	6:32:00	6.1	1770.4	11.	11.	184:14:12	6.2
27	68.00	10.	10.	7:18:03	6.4	1838.4	11.	11.	191:32:15	6.3
28	76.70	13.	12.	8:13:06	6.4	1915.1	11.	11.	199:45:21	6.3
29	70.30	10.	10.	6:58:53	6.0	1985.4	11.	11.	206:44:14	6.2
30	76.90	11.	11.	7:42:45	6.0	2062.3	11.	11.	214:26:59	6.2
31	69.50	10.	10.	6:54:11	6.0	2131.8	11.	11.	221:21:10	6.2
32	44.00	15.	14.	4:33:57	6.2	2175.8	11.	11.	225:55:07	6.2
33	55.10	12.	11.	5:31:12	6.0	2230.9	11.	11.	231:26:19	6.2
34	48.80	12.	11.	4:26:14	5.5	2279.7	11.	11.	235:52:33	6.2
35	82.00	7.	7.	7:56:04	5.8	2361.7	11.	11.	243:48:37	6.2
36	85.90	13.	12.	8:48:07	6.1	2447.6	12.	11.	252:36:44	6.2
37	68.10	13.	12.	7:00:04	6.2	2515.7	12.	11.	259:36:48	6.2
38	85.00	14.	13.	9:01:59	6.4	2600.7	12.	11.	268:38:47	6.2
39	64.90	11.	10.	6:41:52	6.2	2665.6	12.	11.	275:20:39	6.2
40	72.80	12.	11.	7:43:24	6.4	2738.4	12.	11.	283:04:03	6.2
41	78.30	14.	13.	8:12:25	6.3	2816.7	12.	11.	291:16:28	6.2
42	61.40	14.	13.	6:13:43	6.1	2878.1	12.	11.	297:30:11	6.2
43	85.70	12.	11.	8:45:34	6.1	2963.8	12.	11.	306:15:45	6.2
44	57.90	13.	13.	5:49:44	6.0	3021.7	12.	11.	312:05:29	6.2
45	60.30	7.	7.	5:42:33	5.7	3082.0	12.	11.	317:48:02	6.2
46	79.10	16.	16.	8:10:36	6.2	3161.1	11.	11.	325:58:38	6.2
47	72.80	14.	14.	7:33:11	6.2	3233.9	11.	11.	333:31:49	6.2
48	56.20	14.	14.	5:51:45	6.3	3290.1	11.	11.	339:23:34	6.2
49	69.70	12.	12.	7:11:40	6.2	3359.8	12.	12.	346:35:14	6.2
50	71.80	14.	14.	7:27:51	6.2	3431.6	11.	11.	354:03:05	6.2
51	84.60	15.	15.	8:58:55	6.4	3516.2	11.	11.	363:02:00	6.2
52	95.10	12.	12.	10:02:02	6.3	3611.3	11.	11.	373:04:02	6.2
53	59.50	16.	16.	6:40:49	6.7	3670.8	12.	12.	379:44:51	6.2
54	94.00	13.	13.	10:27:32	6.7	3764.8	12.	12.	390:12:23	6.2
55	74.80	14.	14.	8:20:10	6.7	3839.6	11.	11.	398:32:33	6.2
56	79.40	14.	14.	8:48:52	6.7	3919.0	11.	11.	407:21:25	6.2

57	53.70	14.	14.	5:52:58	6.6	3972.7	12.	12.	413:14:23	6.2
58	65.90	15.	15.	7:12:54	6.6	4038.6	12.	12.	420:27:17	6.2
59	81.70	18.	18.	9:37:44	7.1	4120.3	12.	12.	430:05:01	6.3
60	62.10	19.	18.	7:03:01	6.8	4182.4	12.	12.	437:08:02	6.3
61	85.50	18.	17.	9:35:11	6.7	4267.9	12.	12.	446:43:13	6.3
62	92.60	12.	12.	10:39:14	6.9	4360.5	12.	12.	457:22:27	6.3
63	81.50	10.	10.	9:39:33	7.1	4442.0	12.	12.	467:02:00	6.3
64	45.70	10.	10.	5:46:01	7.6	4487.7	12.	12.	472:48:01	6.3

Geschwindigkeitendiagramm

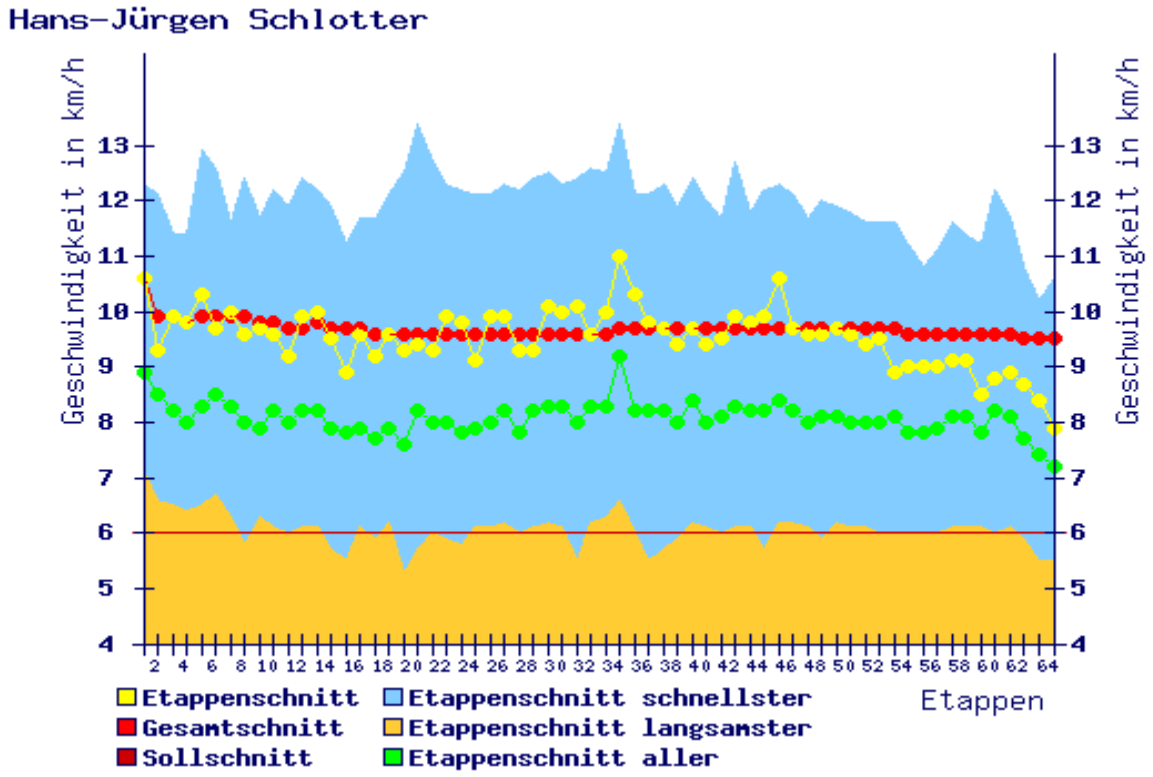

39/Roger Warenghem Teilnehmerinformation

Jahrgang	1955
Ort	38660 Le Touvet
Land	Frankreich

Roger war erfolgreicher Teilnehmer beim "DL2006". Weitere erfolgreiche Läufe: "Ultra Trail- Mont Blanc, 24 Std.-Lauf mit 174,5 km, 24 Std.-Lauf in St. Fons mit 173 km, 100 Km-Läufe, Marathonläufe in Lille, Lyon, Annecy usw. Seine Bestzeit in Marathon ist 02:49 Std. 100 km in 09:12 Std.

http://www.perso.orange.fr/roger-ultra

Statistiken

Nr.	km	Pos.	Pos. [sex]	Zeit	min/km	∑km	∑Pos.	∑Pos. [sex]	∑Zeit	∑min /∑km
1	57.00	54.	46.	7:20:17	7.7	57.0	55.	47.	7:20:17	7.7
2	69.30	49.	43.	9:04:10	7.9	126.3	50.	44.	16:24:27	7.8
3	72.20	46.	41.	9:24:27	7.8	198.5	50.	44.	25:48:54	7.8
4	62.20	54.	48.	8:39:52	8.4	260.7	48.	42.	34:28:46	7.9
5	55.90	59.	52.	7:55:40	8.5	316.6	51.	45.	42:24:26	8.0
6	49.80	46.	40.	6:28:58	7.8	366.4	49.	43.	48:53:24	8.0
7	71.00	54.	48.	10:00:01	8.5	437.4	52.	46.	58:53:25	8.1
8	73.80	62.	51.	11:52:48	9.7	511.2	55.	49.	70:46:13	8.3
9	73.00	57.	49.	10:58:04	9.0	584.2	55.	49.	81:44:17	8.4
10	69.60	50.	44.	9:47:08	8.4	653.8	53.	47.	91:31:25	8.4
11	84.80	33.	28.	11:06:28	7.9	738.6	53.	47.	102:37:53	8.3
12	50.00	35.	30.	6:11:46	7.4	788.6	52.	46.	108:49:39	8.3
13	67.90	36.	31.	8:37:24	7.6	856.5	51.	45.	117:27:03	8.2
14	69.40	34.	30.	8:45:43	7.6	925.9	48.	42.	126:12:46	8.2
15	76.90	33.	29.	10:04:55	7.9	1002.8	48.	42.	136:17:41	8.2
16	64.80	36.	31.	8:38:42	8.0	1067.6	45.	40.	144:56:23	8.1

17	63.80	30.	27.	8:19:13	7.8	1131.4	42.	37.	153:15:36	8.1
18	60.10	31.	28.	7:38:36	7.6	1191.5	40.	35.	160:54:12	8.1
19	68.90	31.	28.	9:02:00	7.9	1260.4	40.	35.	169:56:12	8.1
20	64.90	32.	29.	7:58:12	7.4	1325.3	38.	33.	177:54:24	8.1
21	81.00	32.	28.	10:08:20	7.5	1406.3	38.	33.	188:02:44	8.0
22	80.50	31.	27.	10:16:51	7.7	1486.8	38.	33.	198:19:35	8.0
23	82.10	27.	24.	10:20:09	7.6	1568.9	37.	32.	208:39:44	8.0
24	65.60	24.	22.	8:06:08	7.4	1634.5	37.	32.	216:45:52	8.0
25	71.50	29.	26.	8:55:18	7.5	1706.0	37.	32.	225:41:10	7.9
26	64.40	25.	23.	7:42:06	7.2	1770.4	37.	32.	233:23:16	7.9
27	68.00	25.	23.	8:30:52	7.5	1838.4	36.	31.	241:54:08	7.9
28	76.70	29.	26.	9:23:18	7.3	1915.1	34.	29.	251:17:26	7.9
29	70.30	30.	26.	8:44:07	7.5	1985.4	34.	29.	260:01:33	7.9
30	76.90	28.	24.	9:12:07	7.2	2062.3	34.	29.	269:13:40	7.8
31	69.50	22.	20.	8:19:20	7.2	2131.8	34.	29.	277:33:00	7.8
32	44.00	25.	22.	5:08:40	7.0	2175.8	34.	29.	282:41:40	7.8
33	55.10	25.	23.	6:27:32	7.0	2230.9	33.	29.	289:09:12	7.8
34	48.80	27.	24.	5:08:36	6.3	2279.7	33.	29.	294:17:48	7.7
35	82.00	31.	28.	9:54:53	7.3	2361.7	33.	29.	304:12:41	7.7
36	85.90	29.	26.	10:15:35	7.2	2447.6	33.	29.	314:28:16	7.7
37	68.10	30.	26.	8:04:38	7.1	2515.7	33.	29.	322:32:54	7.7
38	85.00	24.	22.	10:09:03	7.2	2600.7	33.	29.	332:41:57	7.7
39	64.90	26.	23.	7:25:51	6.9	2665.6	32.	28.	340:07:48	7.7
40	72.80	25.	22.	8:47:28	7.2	2738.4	31.	27.	348:55:16	7.6
41	78.30	26.	23.	9:24:11	7.2	2816.7	31.	27.	358:19:27	7.6
42	61.40	20.	19.	7:00:23	6.8	2878.1	31.	27.	365:19:50	7.6
43	85.70	22.	21.	9:56:57	7.0	2963.8	31.	27.	375:16:47	7.6
44	57.90	21.	20.	6:47:17	7.0	3021.7	31.	27.	382:04:04	7.6
45	60.30	26.	23.	7:03:37	7.0	3082.0	31.	27.	389:07:41	7.6
46	79.10	24.	22.	9:34:22	7.3	3161.1	31.	27.	398:42:03	7.6
47	72.80	26.	24.	9:03:48	7.5	3233.9	30.	27.	407:45:51	7.6
48	56.20	25.	24.	6:44:15	7.2	3290.1	30.	27.	414:30:06	7.6
49	69.70	23.	22.	8:23:42	7.2	3359.8	30.	27.	422:53:48	7.6
50	71.80	25.	24.	8:44:43	7.3	3431.6	30.	27.	431:38:31	7.5
51	84.60	24.	23.	10:22:02	7.4	3516.2	30.	27.	442:00:33	7.5
52	95.10	27.	25.	11:56:29	7.5	3611.3	30.	27.	453:57:02	7.5
53	59.50	25.	24.	7:16:08	7.3	3670.8	30.	27.	461:13:10	7.5
54	94.00	27.	25.	12:00:14	7.7	3764.8	30.	27.	473:13:24	7.5
55	74.80	24.	23.	9:41:22	7.8	3839.6	29.	26.	482:54:46	7.5
56	79.40	25.	24.	10:09:36	7.7	3919.0	29.	26.	493:04:22	7.5
57	53.70	27.	25.	6:43:07	7.5	3972.7	29.	26.	499:47:29	7.5
58	65.90	24.	22.	8:06:41	7.4	4038.6	28.	26.	507:54:10	7.5
59	81.70	25.	24.	10:28:49	7.7	4120.3	27.	25.	518:22:59	7.5

60	62.10	26.	24.	7:30:49	7.3	4182.4	27.	25.	525:53:48	7.5
61	85.50	26.	24.	10:30:56	7.4	4267.9	27.	25.	536:24:44	7.5
62	92.60	23.	21.	11:38:59	7.5	4360.5	27.	25.	548:03:43	7.5
63	81.50	18.	18.	10:26:24	7.7	4442.0	27.	25.	558:30:07	7.5
64	45.70	22.	22.	6:13:15	8.2	4487.7	27.	25.	564:43:22	7.6

Geschwindigkeitendiagramm

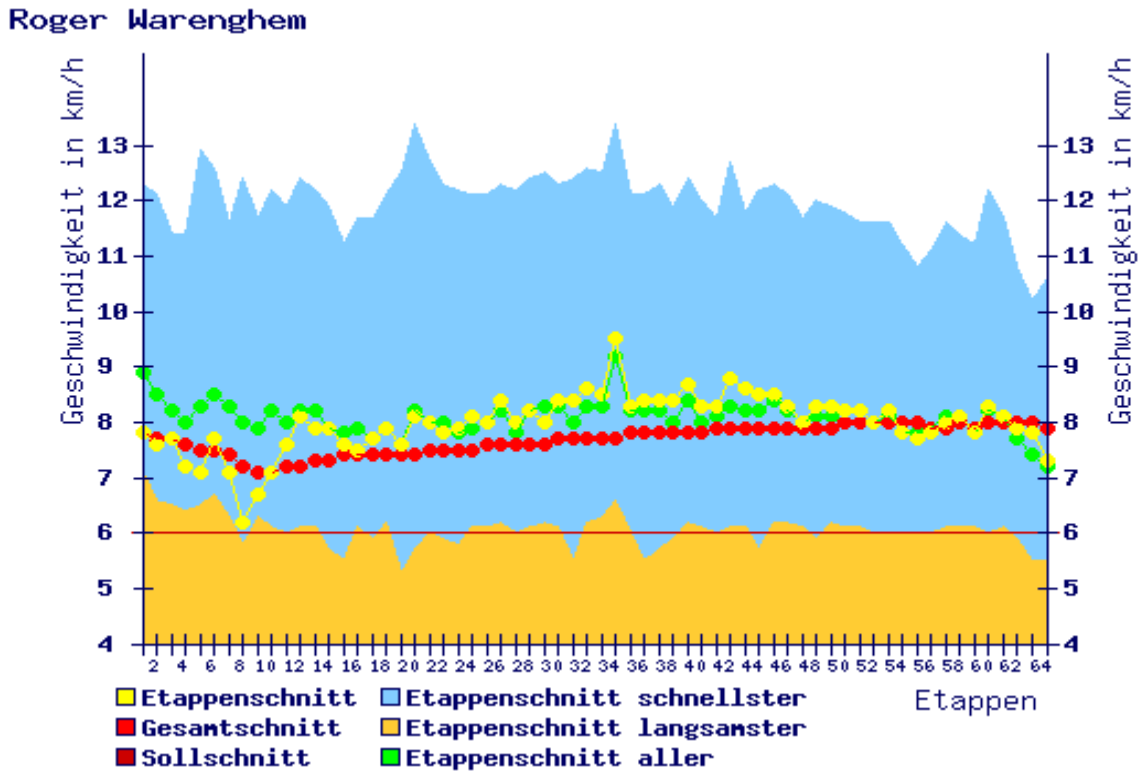

40/Eiolf Eivindsen Teilnehmerinformation

Jahrgang	1956
Ort	8661 Mosjoen
Land	**Norwegen**

Viermal Finisher beim "Spartathlon." 100 Km Bestzeit: 08:03 Std. 24 Std.-Lauf 219 km. Erfolgreicher Teilnehmer beim "Western States" über 100 Meilen. Eiolf läuft seit 1991 und hat in dieser Zeit, mit Stand Mai 2007, an 43 Marathons und 12 Ultras teilgenommen.

Statistiken

Nr.	km	Pos.	Pos. [sex]	Zeit	min/km	∑km	∑Pos.	∑Pos. [sex]	∑Zeit	∑min /∑km
1	57.00	15.	15.	5:32:34	5.8	57.0	15.	15.	5:32:34	5.8
2	69.30	13.	12.	7:04:29	6.1	126.3	15.	14.	12:37:03	6.0
3	72.20	15.	13.	7:45:52	6.5	198.5	16.	14.	20:22:55	6.2
4	62.20	14.	13.	6:33:50	6.3	260.7	15.	14.	26:56:45	6.2
5	55.90	17.	16.	5:57:40	6.4	316.6	15.	14.	32:54:25	6.2
6	49.80	17.	16.	5:10:05	6.2	366.4	15.	14.	38:04:30	6.2
7	71.00	16.	15.	7:23:45	6.3	437.4	15.	14.	45:28:15	6.2
8	73.80	14.	13.	7:50:57	6.4	511.2	15.	14.	53:19:12	6.3
9	73.00	13.	12.	7:46:39	6.4	584.2	15.	14.	61:05:51	6.3
10	69.60	14.	13.	7:14:52	6.2	653.8	15.	14.	68:20:43	6.3
11	84.80	16.	14.	9:17:35	6.6	738.6	14.	13.	77:38:18	6.3
12	50.00	17.	15.	5:20:48	6.4	788.6	15.	14.	82:59:06	6.3
13	67.90	28.	24.	8:08:36	7.2	856.5	16.	14.	91:07:42	6.4
14	69.40	19.	18.	7:53:37	6.8	925.9	15.	13.	99:01:19	6.4
15	76.90	15.	15.	8:26:04	6.6	1002.8	15.	13.	107:27:23	6.4
16	64.80	13.	12.	6:59:28	6.5	1067.6	15.	13.	114:26:51	6.4
17	63.80	17.	17.	7:29:17	7.0	1131.4	14.	13.	121:56:08	6.5

18	60.10	20.	19.	6:45:33	6.7	1191.5	14.	13.	128:41:41	6.5
19	68.90	20.	19.	8:01:35	7.0	1260.4	14.	13.	136:43:16	6.5
20	64.90	13.	12.	6:49:21	6.3	1325.3	14.	13.	143:32:37	6.5
21	81.00	18.	17.	9:00:34	6.7	1406.3	14.	13.	152:33:11	6.5
22	80.50	12.	12.	8:29:37	6.3	1486.8	14.	13.	161:02:48	6.5
23	82.10	17.	16.	9:25:24	6.9	1568.9	15.	14.	170:28:12	6.5
24	65.60	9.	8.	6:54:16	6.3	1634.5	15.	14.	177:22:28	6.5
25	71.50	11.	10.	7:32:28	6.3	1706.0	15.	14.	184:54:56	6.5
26	64.40	9.	9.	6:29:44	6.1	1770.4	15.	14.	191:24:40	6.5
27	68.00	12.	11.	7:21:00	6.5	1838.4	15.	14.	198:45:40	6.5
28	76.70	14.	13.	8:15:33	6.5	1915.1	15.	14.	207:01:13	6.5
29	70.30	15.	14.	7:27:31	6.4	1985.4	15.	14.	214:28:44	6.5
30	76.90	13.	12.	7:46:45	6.1	2062.3	15.	14.	222:15:29	6.5
31	69.50	15.	14.	7:12:47	6.2	2131.8	15.	14.	229:28:16	6.5
32	44.00	7.	7.	3:55:04	5.3	2175.8	15.	14.	233:23:20	6.4
33	55.10	7.	7.	5:08:56	5.6	2230.9	15.	14.	238:32:16	6.4
34	48.80	11.	10.	4:17:35	5.3	2279.7	15.	14.	242:49:51	6.4
35	82.00	14.	13.	8:37:00	6.3	2361.7	15.	14.	251:26:51	6.4
36	85.90	5.	5.	8:05:07	5.6	2447.6	14.	13.	259:31:58	6.4
37	68.10	10.	9.	6:41:41	5.9	2515.7	14.	13.	266:13:39	6.3
38	85.00	10.	9.	8:39:36	6.1	2600.7	14.	13.	274:53:15	6.3
39	64.90	7.	7.	6:00:11	5.5	2665.6	13.	12.	280:53:26	6.3
40	72.80	3.	3.	6:44:22	5.6	2738.4	13.	12.	287:37:48	6.3
41	78.30	8.	8.	7:47:45	6.0	2816.7	13.	12.	295:25:33	6.3
42	61.40	4.	4.	5:28:49	5.4	2878.1	13.	12.	300:54:22	6.3
43	85.70	8.	8.	8:36:44	6.0	2963.8	13.	12.	309:31:06	6.3
44	57.90	6.	6.	5:20:47	5.5	3021.7	13.	12.	314:51:53	6.3
45	60.30	6.	6.	5:36:08	5.6	3082.0	13.	12.	320:28:01	6.2
46	79.10	6.	6.	7:34:00	5.7	3161.1	13.	12.	328:02:01	6.2
47	72.80	7.	7.	7:00:14	5.8	3233.9	12.	12.	335:02:15	6.2
48	56.20	3.	3.	5:02:10	5.4	3290.1	12.	12.	340:04:25	6.2
49	69.70	3.	3.	6:17:52	5.4	3359.8	11.	11.	346:22:17	6.2
50	71.80	17.	17.	8:13:58	6.9	3431.6	12.	12.	354:36:15	6.2
51	84.60	13.	13.	8:48:46	6.3	3516.2	12.	12.	363:25:01	6.2
52	95.10	14.	14.	10:12:08	6.4	3611.3	12.	12.	373:37:09	6.2
53	59.50	7.	7.	5:45:17	5.8	3670.8	11.	11.	379:22:26	6.2
54	94.00	16.	16.	10:31:03	6.7	3764.8	11.	11.	389:53:29	6.2
55	74.80	17.	17.	8:48:27	7.1	3839.6	12.	12.	398:41:56	6.2
56	79.40	18.	18.	9:11:44	6.9	3919.0	13.	13.	407:53:40	6.2
57	53.70	18.	18.	6:06:29	6.8	3972.7	13.	13.	414:00:09	6.3
58	65.90	30.	28.	8:49:00	8.0	4038.6	13.	13.	422:49:09	6.3
59	81.70	38.	35.	12:28:47	9.2	4120.3	13.	13.	435:17:56	6.3
60	62.10	32.	30.	8:29:43	8.2	4182.4	13.	13.	443:47:39	6.4

61	85.50	34.	31.	11:54:47	8.4	4267.9	13.	13.	455:42:26	6.4
62	92.60	22.	20.	11:31:59	7.5	4360.5	13.	13.	467:14:25	6.4
63	81.50	25.	24.	11:08:27	8.2	4442.0	13.	13.	478:22:52	6.5
64	45.70	28.	27.	6:30:50	8.6	4487.7	13.	13.	484:53:42	6.5

Geschwindigkeitendiagramm

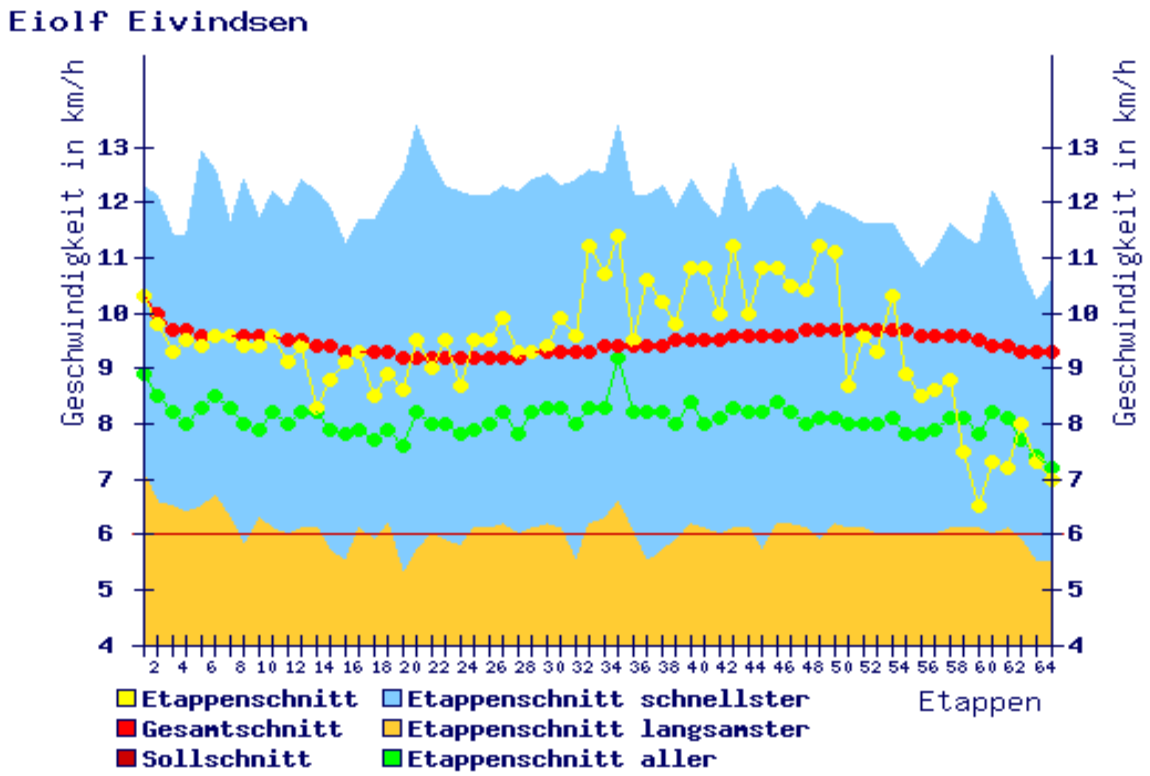

41/Trond Sjavik Teilnehmerinformation

Jahrgang	1958
Ort	Mosjoen, Norwegen
Land	**Norwegen**

Trond läuft seit 1990 und hat an über 40 Ultras teilgenommen. 2002 und 2005 war er Finisher beim "Trans Gaule" Seine Bestzeit auf 100 km ist 08:58 Std. Im 24 Std.-Lauf hat er es auf 195 km gebracht. Sein zukünftiges Training ist auf 2009 ausgerichtet

Statistiken

Nr.	km	Pos.	Pos. [sex]	Zeit	min/km	∑km	∑Pos.	∑Pos. [sex]	∑Zeit	∑min /∑km
1	57.00	10.	10.	5:17:01	5.6	57.0	10.	10.	5:17:01	5.6
2	69.30	10.	10.	6:37:25	5.7	126.3	11.	11.	11:54:26	5.7
3	72.20	9.	9.	7:03:12	5.9	198.5	11.	11.	18:57:38	5.7
4	62.20	8.	8.	5:59:24	5.8	260.7	10.	10.	24:57:02	5.7
5	55.90	4.	4.	4:59:25	5.4	316.6	10.	10.	29:56:27	5.7
6	49.80	7.	7.	4:24:19	5.3	366.4	10.	10.	34:20:46	5.6
7	71.00	14.	13.	7:19:00	6.2	437.4	10.	10.	41:39:46	5.7
8	73.80	9.	9.	7:03:58	5.7	511.2	10.	10.	48:43:44	5.7
9	73.00	5.	5.	7:01:41	5.8	584.2	9.	9.	55:45:25	5.7
10	69.60	7.	7.	6:32:21	5.6	653.8	9.	9.	62:17:46	5.7
11	84.80	7.	7.	8:21:42	5.9	738.6	8.	8.	70:39:28	5.7
12	50.00	8.	8.	4:37:53	5.6	788.6	8.	8.	75:17:21	5.7
13	67.90	4.	4.	6:09:30	5.4	856.5	8.	8.	81:26:51	5.7
14	69.40	5.	5.	6:37:36	5.7	925.9	8.	8.	88:04:27	5.7
15	76.90	6.	6.	7:19:23	5.7	1002.8	8.	8.	95:23:50	5.7
16	64.80	4.	4.	6:00:51	5.6	1067.6	8.	8.	101:24:41	5.7

17	63.80	9.	9.	6:33:39	6.2	1131.4	8.	8.	107:58:20	5.7
18	60.10	4.	4.	5:32:18	5.5	1191.5	8.	8.	113:30:38	5.7
19	68.90	5.	5.	6:45:14	5.9	1260.4	7.	7.	120:15:52	5.7
20	64.90	6.	6.	6:00:09	5.5	1325.3	7.	7.	126:16:01	5.7
21	81.00	5.	5.	7:41:15	5.7	1406.3	7.	7.	133:57:16	5.7
22	80.50	5.	5.	7:34:42	5.6	1486.8	6.	6.	141:31:58	5.7
23	82.10	4.	4.	7:40:20	5.6	1568.9	6.	6.	149:12:18	5.7
24	65.60	7.	7.	6:45:57	6.2	1634.5	6.	6.	155:58:15	5.7
25	71.50	4.	4.	6:44:30	5.7	1706.0	6.	6.	162:42:45	5.7
26	64.40	7.	7.	6:09:51	5.7	1770.4	6.	6.	168:52:36	5.7
27	68.00	6.	6.	6:31:18	5.8	1838.4	6.	6.	175:23:54	5.7
28	76.70	6.	6.	7:01:16	5.5	1915.1	6.	6.	182:25:10	5.7
29	70.30	5.	5.	6:27:31	5.5	1985.4	6.	6.	188:52:41	5.7
30	76.90	2.	2.	6:38:43	5.2	2062.3	6.	6.	195:31:24	5.7
31	69.50	7.	7.	6:44:17	5.8	2131.8	6.	6.	202:15:41	5.7
32	44.00	48.	41.	6:36:26	9.0	2175.8	7.	7.	208:52:07	5.8
33	55.10	20.	18.	6:18:32	6.9	2230.9	7.	7.	215:10:39	5.8
34	48.80	15.	14.	4:40:59	5.8	2279.7	8.	8.	219:51:38	5.8
35	82.00	13.	12.	8:33:16	6.3	2361.7	8.	8.	228:24:54	5.8
36	85.90	9.	8.	8:32:09	6.0	2447.6	8.	8.	236:57:03	5.8
37	68.10	6.	6.	6:30:13	5.7	2515.7	8.	8.	243:27:16	5.8
38	85.00	9.	8.	8:30:47	6.0	2600.7	8.	8.	251:58:03	5.8
39	64.90	8.	8.	6:06:01	5.6	2665.6	8.	8.	258:04:04	5.8
40	72.80	7.	7.	6:57:09	5.7	2738.4	8.	8.	265:01:13	5.8
41	78.30	5.	5.	7:15:47	5.6	2816.7	8.	8.	272:17:00	5.8
42	61.40	8.	8.	5:45:33	5.6	2878.1	8.	8.	278:02:33	5.8
43	85.70	17.	16.	9:27:48	6.6	2963.8	8.	8.	287:30:21	5.8
44	57.90	22.	21.	6:47:17	7.0	3021.7	8.	8.	294:17:38	5.8
45	60.30	16.	16.	6:25:13	6.4	3082.0	8.	8.	300:42:51	5.9
46	79.10	13.	13.	8:02:03	6.1	3161.1	8.	8.	308:44:54	5.9
47	72.80	8.	8.	7:03:02	5.8	3233.9	8.	8.	315:47:56	5.9
48	56.20	7.	7.	5:19:15	5.7	3290.1	8.	8.	321:07:11	5.9
49	69.70	2.	2.	6:06:09	5.3	3359.8	8.	8.	327:13:20	5.8
50	71.80	2.	2.	6:37:04	5.5	3431.6	8.	8.	333:50:24	5.8
51	84.60	2.	2.	7:34:20	5.4	3516.2	8.	8.	341:24:44	5.8
52	95.10	2.	2.	8:52:06	5.6	3611.3	8.	8.	350:16:50	5.8
53	59.50	2.	2.	5:21:12	5.4	3670.8	8.	8.	355:38:02	5.8
54	94.00	2.	2.	8:53:16	5.7	3764.8	8.	8.	364:31:18	5.8
55	74.80	2.	2.	7:14:28	5.8	3839.6	8.	8.	371:45:46	5.8
56	79.40	2.	2.	7:34:36	5.7	3919.0	7.	7.	379:20:22	5.8
57	53.70	4.	4.	5:03:10	5.6	3972.7	7.	7.	384:23:32	5.8
58	65.90	5.	5.	6:10:29	5.6	4038.6	7.	7.	390:34:01	5.8
59	81.70	5.	5.	8:09:52	6.0	4120.3	7.	7.	398:43:53	5.8

60	62.10	5.	5.	5:55:27	5.7	4182.4	7.	7.	404:39:20	5.8
61	85.50	4.	4.	8:06:04	5.7	4267.9	7.	7.	412:45:24	5.8
62	92.60	5.	5.	9:39:27	6.3	4360.5	7.	7.	422:24:51	5.8
63	81.50	7.	7.	9:06:36	6.7	4442.0	7.	7.	431:31:27	5.8
64	45.70	7.	7.	5:10:27	6.8	4487.7	7.	7.	436:41:54	5.8

Geschwindigkeitendiagramm

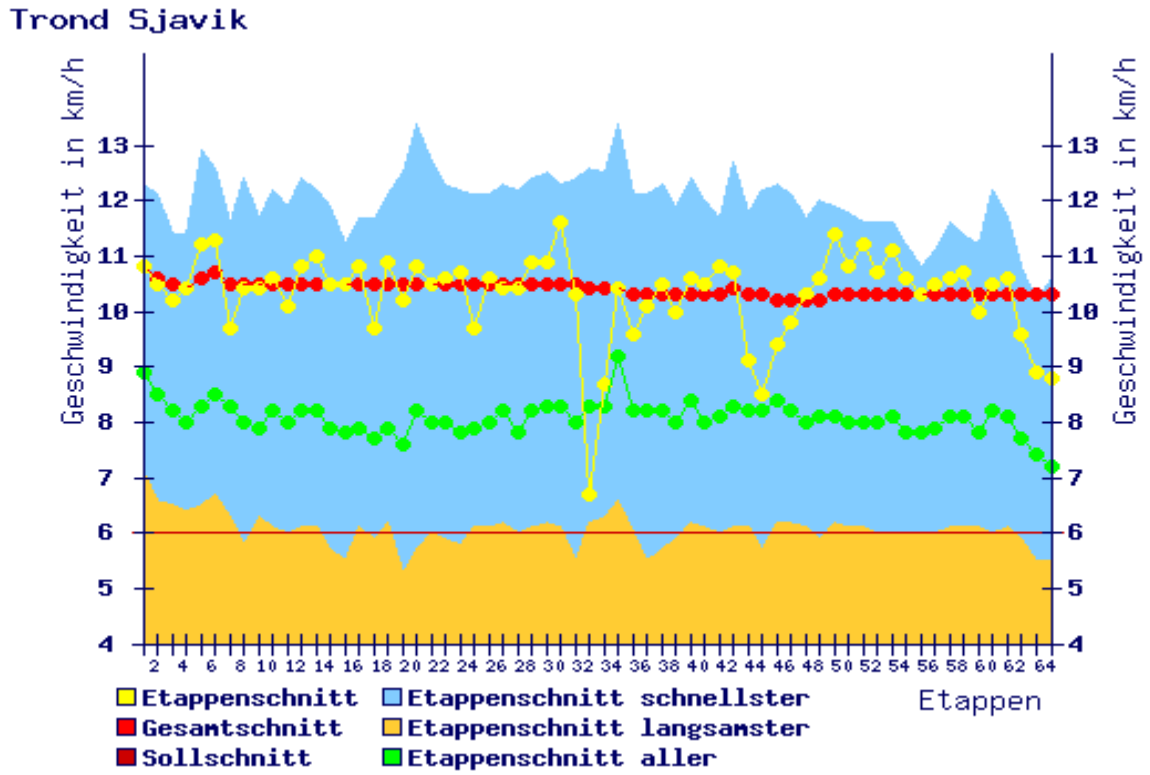

42/Kazuko Kaihata Teilnehmerinformation

Jahrgang	1953
Ort	Kurashiki, Okayama
Land	Japan

Kazuko war beim "TransEurope-FootRace" von Lissabon bis Frankreich dabei und hat dabei 2.001 km zurückgelegt. Im Jahr zuvor belegte sie den 1. Platz bei den Frauen beim "Run Across Amerika". "World Run" (Siberia Stage, from St. Petersburg to Vladivostok) 10.412 km. 2. Platz der Frauen beim "Marathon des Sables" im Jahr 2001. "Gobi March" in China 1. Platz der Frauenwertung. "Jordan Desert Cup" 3. Platz Frauen. "Sahara Race" in Ägypten. "Trans-Japan Run" über 3.300 km in 61 Tagen. Kazuko läuft seit 1984 und hat mit Stand Anfang 2007 an über 250 Marathon- und Ultrawettkämpfen teilgenommen. Fehlen darf bei ihr nicht der "Spartathlon" den sie in 35:57 Std. schaffte (bei 36 Std. ist Zielschluss!) Sie begleitete den Weltumrunder Jesper Olsen 2004 von St. Petersburg nach Wladiwostok mit 10.417 km in 217 Tagen

Statistiken

Nr.	km	Pos.	Pos. [sex]	Zeit	min/km	∑km	∑Pos.	∑Pos. [sex]	∑Zeit	∑min /∑km
1	57.00	30.	5.	6:10:42	6.5	57.0	31.	5.	6:10:42	6.5
2	69.30	42.	6.	8:18:25	7.2	126.3	34.	5.	14:29:07	6.9
3	72.20	44.	5.	9:22:40	7.8	198.5	43.	6.	23:51:47	7.2
4	62.20	41.	5.	8:21:12	8.1	260.7	43.	6.	32:12:59	7.4
5	55.90	55.	7.	7:35:11	8.1	316.6	44.	6.	39:48:10	7.5
6	49.80	39.	6.	6:20:59	7.7	366.4	42.	6.	46:09:09	7.6
7	71.00	46.	6.	9:23:35	7.9	437.4	41.	6.	55:32:44	7.6
8	73.80	43.	6.	10:07:03	8.2	511.2	41.	6.	65:39:47	7.7
9	73.00	44.	6.	10:20:30	8.5	584.2	40.	6.	76:00:17	7.8
10	69.60	42.	6.	9:18:36	8.0	653.8	40.	6.	85:18:53	7.8
11	84.80	49.	6.	12:07:38	8.6	738.6	41.	6.	97:26:31	7.9
12	50.00	51.	6.	7:16:17	8.7	788.6	43.	6.	104:42:48	8.0

13	67.90	47.	6.	9:21:44	8.3	856.5	43.	6.	114:04:32	8.0
14	69.40	41.	6.	9:46:12	8.4	925.9	43.	6.	123:50:44	8.0
15	76.90	48.	6.	11:28:52	9.0	1002.8	43.	6.	135:19:36	8.1
16	64.80	49.	6.	9:37:58	8.9	1067.6	46.	6.	144:57:34	8.1
17	63.80	41.	6.	9:19:17	8.8	1131.4	46.	6.	154:16:51	8.2
18	60.10	50.	6.	9:03:10	9.0	1191.5	48.	6.	163:20:01	8.2
19	68.90	49.	5.	10:45:07	9.4	1260.4	48.	6.	174:05:08	8.3
20	64.90	47.	6.	9:13:37	8.5	1325.3	49.	6.	183:18:45	8.3
21	81.00	49.	6.	12:03:04	8.9	1406.3	49.	6.	195:21:49	8.3
22	80.50	45.	5.	11:44:25	8.8	1486.8	48.	6.	207:06:14	8.4
23	82.10	46.	6.	12:22:38	9.0	1568.9	45.	6.	219:28:52	8.4
24	65.60	45.	5.	9:44:54	8.9	1634.5	46.	6.	229:13:46	8.4
25	71.50	39.	5.	9:48:44	8.2	1706.0	45.	6.	239:02:30	8.4
26	64.40	40.	5.	8:46:53	8.2	1770.4	45.	6.	247:49:23	8.4
27	68.00	35.	5.	9:17:35	8.2	1838.4	45.	6.	257:06:58	8.4
28	76.70	31.	4.	9:34:29	7.5	1915.1	43.	6.	266:41:27	8.4
29	70.30	25.	3.	8:12:57	7.0	1985.4	43.	6.	274:54:24	8.3
30	76.90	23.	3.	9:01:28	7.0	2062.3	42.	6.	283:55:52	8.3
31	69.50	25.	3.	8:31:33	7.4	2131.8	40.	6.	292:27:25	8.2
32	44.00	23.	3.	5:01:18	6.8	2175.8	38.	6.	297:28:43	8.2
33	55.10	46.	5.	8:13:58	9.0	2230.9	39.	5.	305:42:41	8.2
34	48.80	37.	5.	5:57:42	7.3	2279.7	39.	5.	311:40:23	8.2
35	82.00	34.	5.	10:06:09	7.4	2361.7	38.	5.	321:46:32	8.2
36	85.90	38.	5.	11:39:12	8.1	2447.6	39.	5.	333:25:44	8.2
37	68.10	34.	5.	8:48:47	7.8	2515.7	39.	5.	342:14:31	8.2
38	85.00	35.	5.	11:26:41	8.1	2600.7	39.	5.	353:41:12	8.2
39	64.90	33.	5.	8:22:25	7.7	2665.6	37.	5.	362:03:37	8.1
40	72.80	32.	5.	9:55:42	8.2	2738.4	36.	5.	371:59:19	8.2
41	78.30	34.	5.	10:28:03	8.0	2816.7	36.	5.	382:27:22	8.1
42	61.40	34.	5.	7:58:39	7.8	2878.1	36.	5.	390:26:01	8.1
43	85.70	33.	5.	10:57:25	7.7	2963.8	36.	5.	401:23:26	8.1
44	57.90	36.	5.	7:48:26	8.1	3021.7	36.	5.	409:11:52	8.1
45	60.30	37.	5.	8:09:30	8.1	3082.0	36.	5.	417:21:22	8.1
46	79.10	28.	3.	9:44:49	7.4	3161.1	36.	5.	427:06:11	8.1
47	72.80	31.	3.	9:43:17	8.0	3233.9	36.	5.	436:49:28	8.1
48	56.20	30.	3.	7:21:11	7.9	3290.1	36.	5.	444:10:39	8.1
49	69.70	30.	4.	8:46:56	7.6	3359.8	35.	4.	452:57:35	8.1
50	71.80	30.	3.	9:31:25	8.0	3431.6	35.	4.	462:29:00	8.1
51	84.60	32.	3.	11:33:30	8.2	3516.2	34.	4.	474:02:30	8.1
52	95.10	37.	4.	13:28:54	8.5	3611.3	34.	4.	487:31:24	8.1
53	59.50	39.	4.	8:38:59	8.7	3670.8	34.	4.	496:10:23	8.1
54	94.00	39.	4.	13:49:01	8.8	3764.8	35.	4.	509:59:24	8.1
55	74.80	35.	3.	10:52:52	8.7	3839.6	34.	4.	520:52:16	8.1

56	79.40	32.	3.	11:01:31	8.3	3919.0	34.	4.	531:53:47	8.1
57	53.70	37.	3.	7:41:58	8.6	3972.7	34.	4.	539:35:45	8.1
58	65.90	36.	3.	9:40:23	8.8	4038.6	33.	3.	549:16:08	8.2
59	81.70	36.	3.	12:09:10	8.9	4120.3	34.	3.	561:25:18	8.2
60	62.10	34.	3.	8:39:24	8.4	4182.4	34.	3.	570:04:42	8.2
61	85.50	33.	3.	11:52:15	8.3	4267.9	33.	3.	581:56:57	8.2
62	92.60	31.	3.	13:03:51	8.5	4360.5	33.	3.	595:00:48	8.2
63	81.50	38.	3.	12:50:20	9.5	4442.0	33.	3.	607:51:08	8.2
64	45.70	38.	3.	7:17:29	9.6	4487.7	33.	3.	615:08:37	8.2

Geschwindigkeitendiagramm

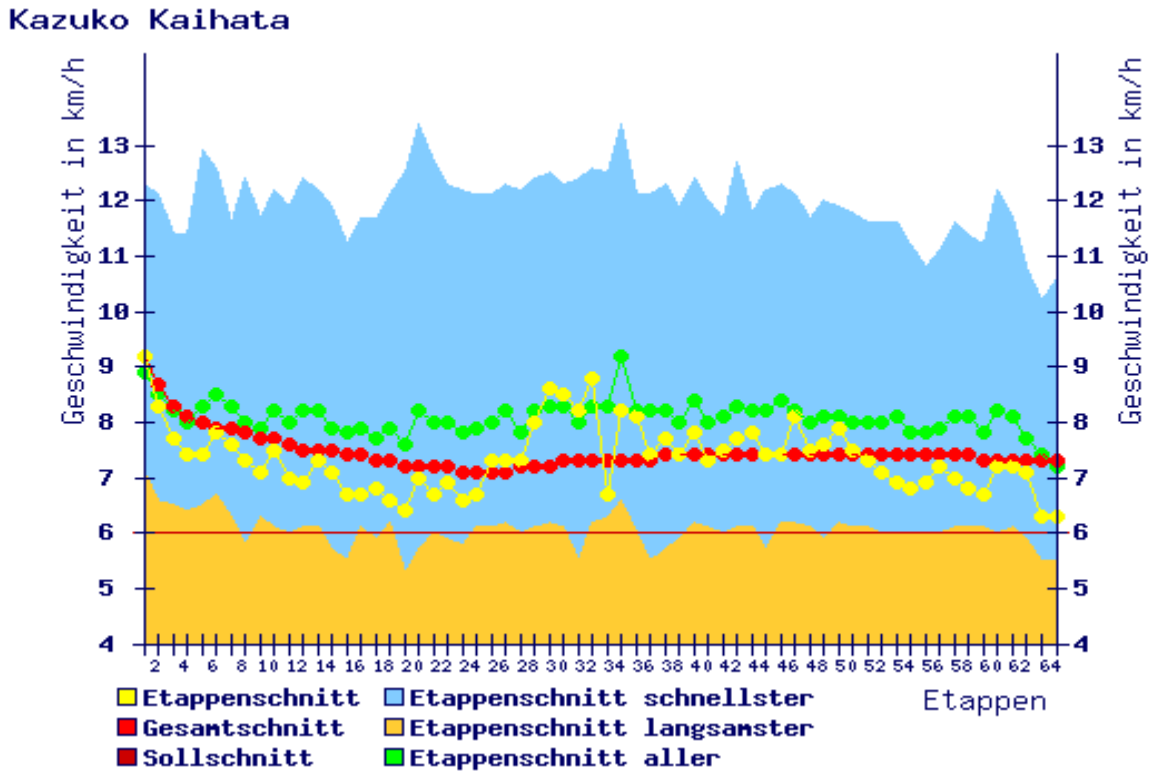

43/Kenji Hara Teilnehmerinformation

Jahrgang	1945
Ort	Utsunomiya, Tochigi
Land	Japan

Kenji ist beim "TransEurope-FootRace" von Lissabon nach Spanien und von Deutschland bis Moskau mitgelaufen. Gesundheitliche Probleme zwangen ihn leider zu einer Auszeit. Er kam dennoch auf 2.233 km. 1. Platz beim "Trans Ezo Journey Run" über 555 km in 7 Tagen. 2. Platz beim "Trans Tohoku Journey Run" über 660 km in 7 Tagen. Kenji läuft erst seit 1993. Weitere erfolgreiche Läufe: 305 km in 52:31 Std. - 1. Platz, 267 km in 36:26 - 2. Platz. 2002 "Spartathlon" über 246 km in 32:47 Std. 2001 "Western States Trail" 160 km in 29:03 Std.

Statistiken

Nr.	km	Pos.	Pos. [sex]	Zeit	min/km	∑km	∑Pos.	∑Pos. [sex]	∑Zeit	∑min /∑km
1	57.00	60.	52.	7:45:16	8.2	57.0	61.	53.	7:45:16	8.2
2	69.30	54.	47.	9:27:47	8.2	126.3	59.	51.	17:13:03	8.2
3	72.20	53.	48.	9:45:50	8.1	198.5	56.	49.	26:58:53	8.2
4	62.20	53.	47.	8:39:51	8.4	260.7	58.	52.	35:38:44	8.2
5	55.90	56.	49.	7:35:42	8.2	316.6	59.	53.	43:14:26	8.2
6	49.80	55.	49.	6:43:04	8.1	366.4	58.	52.	49:57:30	8.2
7	71.00	44.	39.	9:20:04	7.9	437.4	56.	50.	59:17:34	8.1
8	73.80	46.	40.	10:12:56	8.3	511.2	52.	46.	69:30:30	8.2
9	73.00	47.	41.	10:41:52	8.8	584.2	51.	45.	80:12:22	8.2
10	69.60	47.	41.	9:42:19	8.4	653.8	50.	44.	89:54:41	8.3
11	84.80	46.	41.	11:45:13	8.3	738.6	50.	44.	101:39:54	8.3
12	50.00	48.	43.	7:03:18	8.5	788.6	50.	44.	108:43:12	8.3
13	67.90	42.	37.	9:17:55	8.2	856.5	52.	46.	118:01:07	8.3
14	69.40	56.	48.	10:58:14	9.5	925.9	52.	46.	128:59:21	8.4

Geschwindigkeitendiagramm

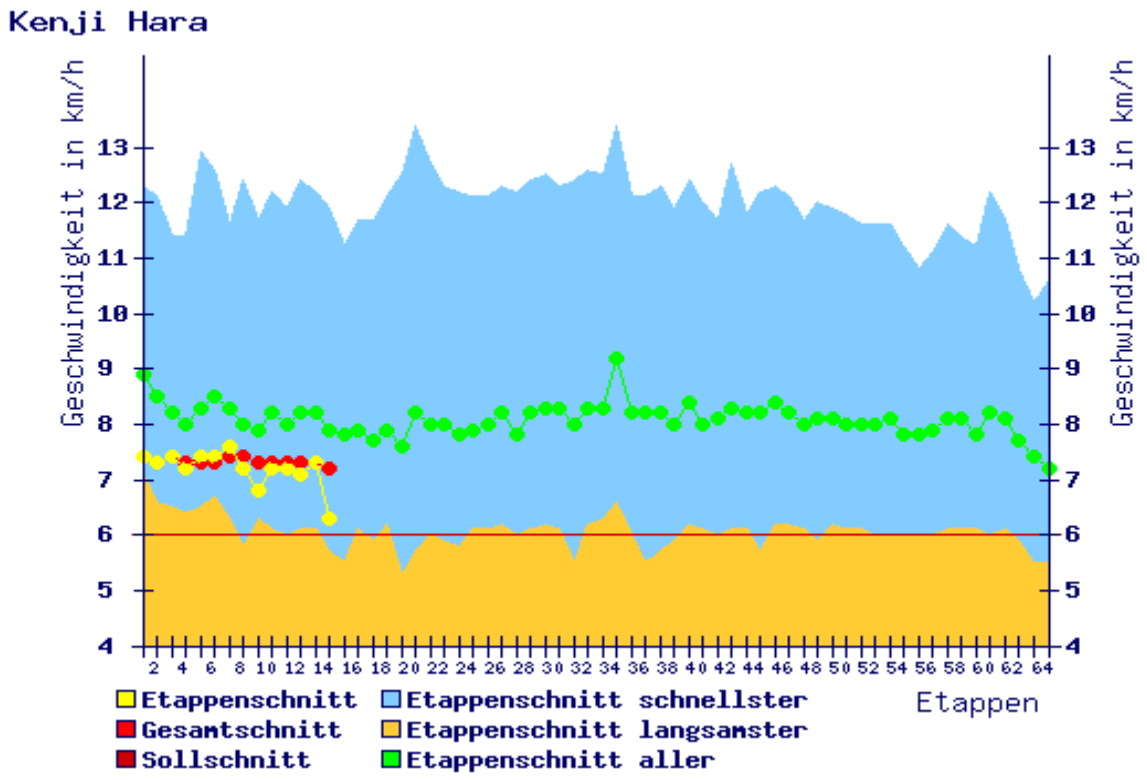

44/Yasuo Kanai Teilnehmerinformation

Jahrgang	1939
Ort	Yokohama, Kanagawa
Land	Japan

Yasuo war Finisher: 2002 "Run Across Amerika" über 4.960 km in 71 Tagen und 3003 beim "TransEurope-FootRace" über 5.036 km in 64 Tagen. "Trans-Ezo Journey Run" über 555 km in 7 Tagen, "Tokaido Journey Run" über 595 km in 8 Tagen. "Hagi-Okan" 250 km in 48 Std. "Mountain Trail around Kansai" 305 km in 52 Std. "Sakura-Michi" 267 km in 48 Std. Yasuo läuft seit 1953!!!

Statistiken

Nr.	km	Pos.	Pos. [sex]	Zeit	min/km	∑km	∑Pos.	∑Pos. [sex]	∑Zeit	∑min /∑km
1	57.00	63.	54.	7:54:07	8.3	57.0	64.	55.	7:54:07	8.3
2	69.30	55.	48.	9:30:28	8.2	126.3	62.	54.	17:24:35	8.3
3	72.20	51.	46.	9:40:47	8.0	198.5	59.	52.	27:05:22	8.2
4	62.20	44.	39.	8:28:58	8.2	260.7	57.	51.	35:34:20	8.2
5	55.90	50.	45.	7:30:55	8.1	316.6	58.	52.	43:05:15	8.2
6	49.80	51.	45.	6:31:20	7.9	366.4	56.	50.	49:36:35	8.1
7	71.00	40.	35.	9:11:55	7.8	437.4	49.	43.	58:48:30	8.1
8	73.80	38.	33.	9:53:08	8.0	511.2	49.	43.	68:41:38	8.1
9	73.00	42.	37.	10:08:22	8.3	584.2	48.	42.	78:50:00	8.1
10	69.60	38.	33.	9:05:49	7.8	653.8	46.	40.	87:55:49	8.1
11	84.80	40.	35.	11:25:51	8.1	738.6	46.	40.	99:21:40	8.1
12	50.00	43.	38.	6:37:54	8.0	788.6	46.	40.	105:59:34	8.1
13	67.90	40.	35.	9:07:19	8.1	856.5	45.	39.	115:06:53	8.1
14	69.40	42.	36.	9:46:12	8.4	925.9	45.	39.	124:53:05	8.1
15	76.90	47.	42.	11:19:05	8.8	1002.8	46.	40.	136:12:10	8.1
16	64.80	42.	37.	9:16:13	8.6	1067.6	47.	41.	145:28:23	8.2
17	63.80	42.	36.	9:21:30	8.8	1131.4	48.	42.	154:49:53	8.2

18	60.10	40.	36.	8:21:50	8.3	1191.5	47.	42.	163:11:43	8.2
19	68.90	43.	39.	10:16:31	8.9	1260.4	46.	41.	173:28:14	8.3
20	64.90	43.	38.	8:49:07	8.2	1325.3	46.	41.	182:17:21	8.3
21	81.00	40.	35.	11:02:44	8.2	1406.3	45.	40.	193:20:05	8.2
22	80.50	38.	34.	11:07:03	8.3	1486.8	45.	40.	204:27:08	8.3
23	82.10	43.	38.	11:45:46	8.6	1568.9	44.	39.	216:12:54	8.3
24	65.60	42.	38.	9:19:50	8.5	1634.5	44.	39.	225:32:44	8.3
25	71.50	41.	36.	9:58:58	8.4	1706.0	44.	39.	235:31:42	8.3
26	64.40	39.	35.	8:44:36	8.1	1770.4	44.	39.	244:16:18	8.3
27	68.00	38.	33.	9:42:04	8.6	1838.4	44.	39.	253:58:22	8.3
28	76.70	37.	32.	10:22:27	8.1	1915.1	42.	37.	264:20:49	8.3
29	70.30	39.	34.	9:25:08	8.0	1985.4	42.	37.	273:45:57	8.3
30	76.90	35.	30.	10:03:26	7.8	2062.3	41.	36.	283:49:23	8.3
31	69.50	36.	31.	9:25:39	8.1	2131.8	42.	36.	293:15:02	8.3
32	44.00	36.	31.	5:46:36	7.9	2175.8	42.	36.	299:01:38	8.2
33	55.10	34.	30.	7:23:46	8.1	2230.9	41.	36.	306:25:24	8.2
34	48.80	39.	34.	6:04:15	7.5	2279.7	41.	36.	312:29:39	8.2
35	82.00	40.	35.	11:24:17	8.3	2361.7	41.	36.	323:53:56	8.2
36	85.90	39.	34.	11:39:12	8.1	2447.6	40.	35.	335:33:08	8.2
37	68.10	38.	33.	9:22:16	8.3	2515.7	40.	35.	344:55:24	8.2
38	85.00	38.	33.	12:12:36	8.6	2600.7	40.	35.	357:08:00	8.2
39	64.90	40.	35.	8:57:36	8.3	2665.6	39.	34.	366:05:36	8.2
40	72.80	38.	33.	10:35:13	8.7	2738.4	39.	34.	376:40:49	8.3
41	78.30	37.	32.	11:15:56	8.6	2816.7	39.	34.	387:56:45	8.3
42	61.40	37.	32.	8:37:45	8.4	2878.1	39.	34.	396:34:30	8.3
43	85.70	39.	34.	12:07:53	8.5	2963.8	39.	34.	408:42:23	8.3
44	57.90	37.	32.	8:09:09	8.4	3021.7	39.	34.	416:51:32	8.3
45	60.30	38.	33.	8:13:19	8.2	3082.0	39.	34.	425:04:51	8.3
46	79.10	37.	33.	11:11:40	8.5	3161.1	39.	34.	436:16:31	8.3
47	72.80	37.	34.	10:24:56	8.6	3233.9	39.	34.	446:41:27	8.3
48	56.20	35.	32.	7:47:11	8.3	3290.1	39.	34.	454:28:38	8.3
49	69.70	37.	33.	9:52:16	8.5	3359.8	38.	34.	464:20:54	8.3
50	71.80	35.	32.	10:13:14	8.5	3431.6	38.	34.	474:34:08	8.3
51	84.60	36.	33.	11:56:18	8.5	3516.2	38.	34.	486:30:26	8.3
52	95.10	36.	33.	13:24:21	8.5	3611.3	38.	34.	499:54:47	8.3
53	59.50	37.	34.	8:28:46	8.6	3670.8	38.	34.	508:23:33	8.3
54	94.00	37.	34.	13:36:56	8.7	3764.8	38.	34.	522:00:29	8.3
55	74.80	34.	32.	10:51:27	8.7	3839.6	36.	32.	532:51:56	8.3
56	79.40	35.	32.	11:22:55	8.6	3919.0	36.	32.	544:14:51	8.3
57	53.70	36.	34.	7:37:31	8.5	3972.7	36.	32.	551:52:22	8.3
58	65.90	37.	34.	9:45:48	8.9	4038.6	36.	33.	561:38:10	8.3
59	81.70	33.	31.	12:02:30	8.8	4120.3	36.	33.	573:40:40	8.4
60	62.10	36.	33.	8:49:35	8.5	4182.4	36.	33.	582:30:15	8.4

61	85.50	35.	32.	12:13:38	8.6	4267.9	35.	32.	594:43:53	8.4
62	92.60	36.	33.	13:52:47	9.0	4360.5	35.	32.	608:36:40	8.4
63	81.50	33.	31.	12:12:39	9.0	4442.0	36.	33.	620:49:19	8.4
64	45.70	33.	31.	7:02:32	9.2	4487.7	36.	33.	627:51:51	8.4

Geschwindigkeitendiagramm

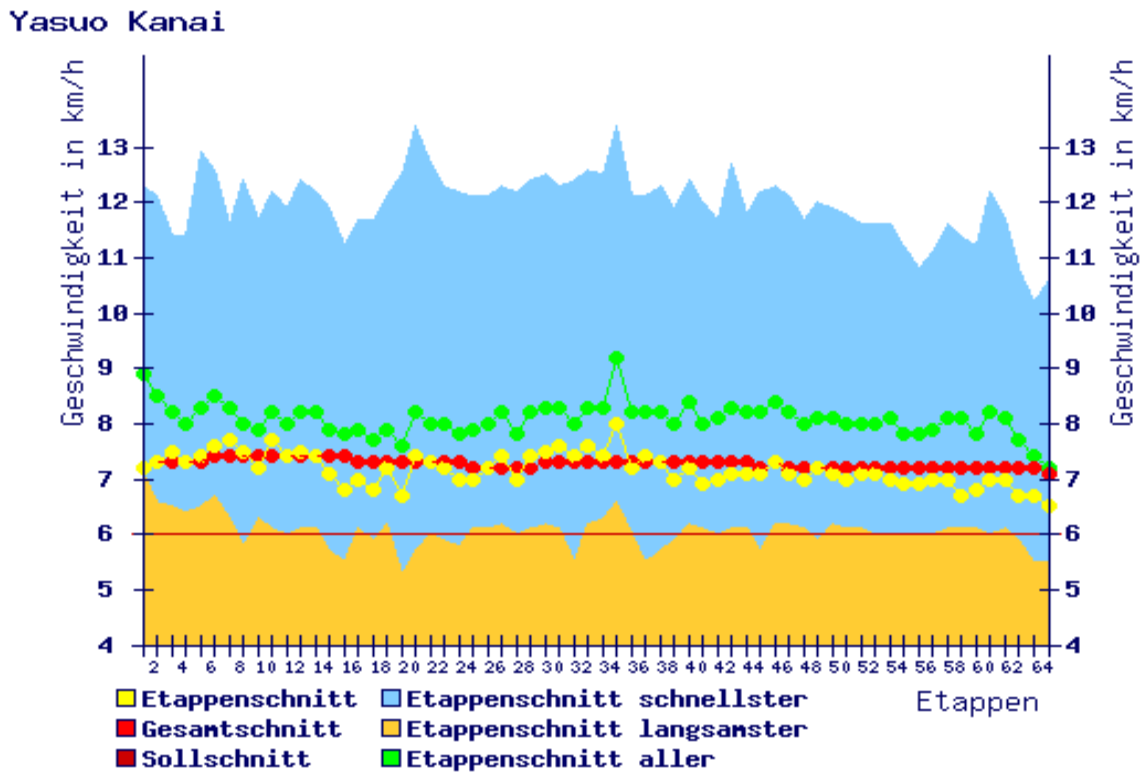

45/Martina Hausmann Teilnehmerinformation

Jahrgang	1960
Ort	97084 Würzburg
Land	Deutschland

Weltrekord der AK W30 im 48 Stundenlauf auf der Bahn mit 300,380 km. Weltbestleistung auf der Straße in der W35 mit 323,138 km Weltbestleistung Indoor 314,250 km. Friedenslauf Hiroshima-Nagasaki über 430 km nonstop in 79.16 Stunden. Teilnehmerin am Deutschlandlauf 1998. Deutsche Rekorde: Sechstagerennen Indoor 626,800 km in La Rochelle /F. 1000 Meilen/Bahn 14 Tage und 22:42 Stunden. Viermalige erfolgreiche Teilnehmerin beim „Spartathlon“ in Griechenland 246 km nonstop. Fünfmalige erfolgreiche Teilnehmerin beim „Kirschblütenlauf in Japan über 250 km. 3. Platz der Damen beim "DL2006"

Statistiken

Nr.	km	Pos.	Pos. [sex]	Zeit	min/km	∑km	∑Pos.	∑Pos. [sex]	∑Zeit	∑min /∑km
1	57.00	62.	9.	7:47:25	8.2	57.0	63.	9.	7:47:25	8.2
2	69.30	61.	8.	9:53:44	8.6	126.3	64.	9.	17:41:09	8.4
3	72.20	63.	8.	10:48:50	9.0	198.5	63.	9.	28:29:59	8.6
4	62.20	63.	8.	9:27:04	9.1	260.7	63.	9.	37:57:03	8.7
5	55.90	64.	9.	8:23:15	9.0	316.6	64.	9.	46:20:18	8.8
6	49.80	63.	9.	7:19:57	8.8	366.4	63.	9.	53:40:15	8.8
7	71.00	61.	11.	10:44:25	9.1	437.4	61.	9.	64:24:40	8.8
8	73.80	58.	11.	11:23:58	9.3	511.2	60.	9.	75:48:38	8.9
9	73.00	63.	11.	11:31:48	9.5	584.2	61.	9.	87:20:26	9.0
10	69.60	57.	8.	10:19:36	8.9	653.8	60.	9.	97:40:02	9.0
11	84.80	57.	9.	13:09:02	9.3	738.6	61.	9.	110:49:04	9.0
12	50.00	54.	7.	7:36:14	9.1	788.6	61.	9.	118:25:18	9.0
13	67.90	54.	7.	10:19:29	9.1	856.5	60.	9.	128:44:47	9.0
14	69.40	58.	10.	11:10:21	9.7	925.9	59.	8.	139:55:08	9.1

15	76.90	56.	8.	12:22:35	9.7	1002.8	58.	8.	152:17:43	9.1
16	64.80	58.	10.	10:38:39	9.9	1067.6	57.	8.	162:56:22	9.2
17	63.80	58.	10.	10:53:01	10.2	1131.4	58.	9.	173:49:23	9.2
18	60.10	58.	10.	9:44:34	9.7	1191.5	58.	9.	183:33:57	9.2
19	68.90	56.	10.	12:13:56	10.7	1260.4	59.	10.	195:47:53	9.3
20	64.90	58.	10.	11:19:02	10.5	1325.3	59.	10.	207:06:55	9.4
21	81.00	58.	10.	13:35:47	10.1	1406.3	59.	10.	220:42:42	9.4
22	80.50	57.	10.	13:41:51	10.2	1486.8	58.	10.	234:24:33	9.5

Geschwindigkeitendiagramm

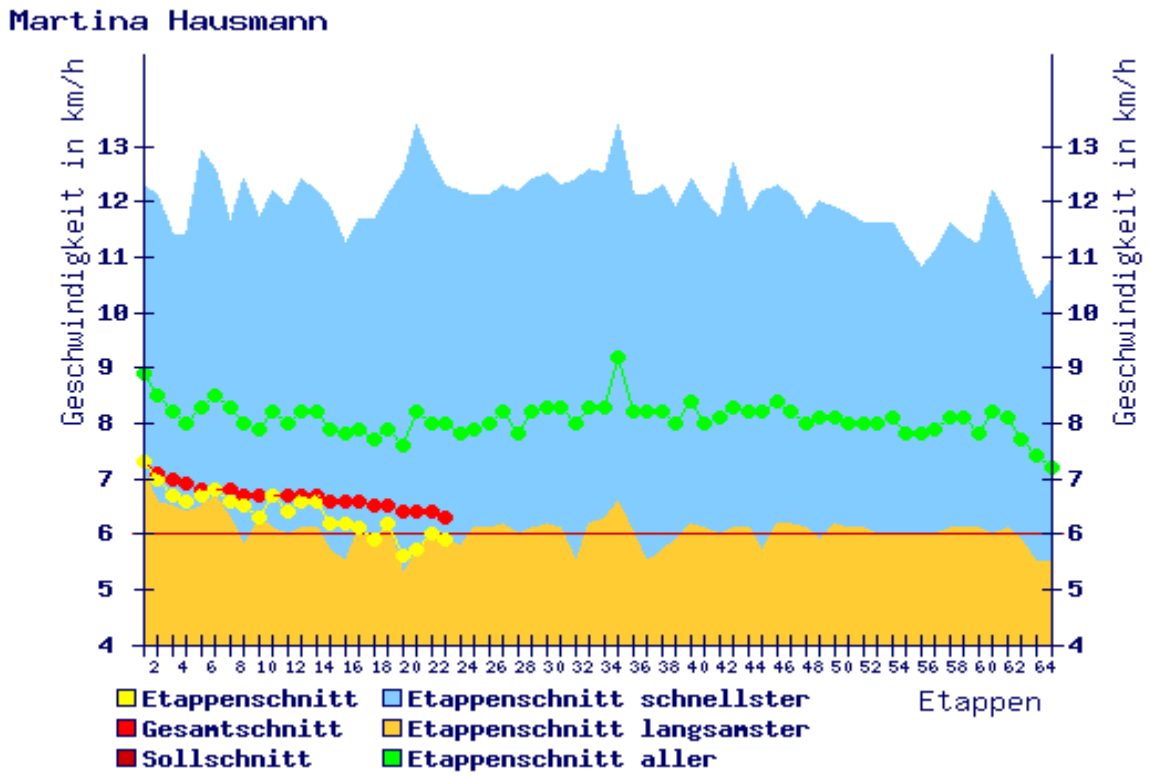

46/Shigeru Mitsuhashi Teilnehmerinformation

Jahrgang	1947
Ort	Sapporo, Hokkaido
Land	 Japan

Shigeru hat Multi-Day Erfahrungen beim "Trans-Ezo" über 1.200 km in 2 Wochen sammeln können. Zweimal hat er am "Hagi-Okan" Lauf über 250 km teilgenommen. Den "Spartathlon" ist er dreimal erfolgreich gelaufen. Finisher beim "Sakuramichi International Nature Run" über 250 km. Zweimal über 251 km beim "Kashu-Kaido"

Statistiken

Nr.	km	Pos.	Pos. [sex]	Zeit	min/km	∑km	∑Pos.	∑Pos. [sex]	∑Zeit	∑min /∑km
1	57.00	22.	19.	5:57:24	6.3	57.0	22.	19.	5:57:24	6.3
2	69.30	34.	30.	8:10:10	7.1	126.3	30.	26.	14:07:34	6.7
3	72.20	30.	27.	8:50:05	7.3	198.5	31.	27.	22:57:39	6.9
4	62.20	48.	42.	8:31:51	8.2	260.7	37.	33.	31:29:30	7.2
5	55.90	26.	24.	6:33:48	7.0	316.6	32.	29.	38:03:18	7.2
6	49.80	38.	33.	6:20:17	7.6	366.4	34.	30.	44:23:35	7.3
7	71.00	36.	31.	9:03:56	7.7	437.4	37.	32.	53:27:31	7.3
8	73.80	48.	42.	10:26:58	8.5	511.2	38.	33.	63:54:29	7.5
9	73.00	46.	40.	10:36:22	8.7	584.2	38.	33.	74:30:51	7.7
10	69.60	46.	40.	9:31:14	8.2	653.8	38.	33.	84:02:05	7.7
11	84.80	58.	49.	13:18:09	9.4	738.6	40.	35.	97:20:14	7.9
12	50.00	60.	49.	7:59:08	9.6	788.6	45.	39.	105:19:22	8.0
13	67.90	59.	49.	11:00:31	9.7	856.5	46.	40.	116:19:53	8.1
14	69.40	60.	50.	11:36:11	10.0	925.9	51.	45.	127:56:04	8.3
15	76.90	54.	47.	12:16:31	9.6	1002.8	51.	45.	140:12:35	8.4
16	64.80	54.	47.	10:23:08	9.6	1067.6	52.	46.	150:35:43	8.5
17	63.80	57.	48.	10:29:54	9.9	1131.4	52.	46.	161:05:37	8.5

18	60.10	51.	45.	9:20:25	9.3	1191.5	52.	46.	170:26:02	8.6
19	68.90	57.	47.	12:16:35	10.7	1260.4	52.	46.	182:42:37	8.7
20	64.90	54.	47.	10:17:17	9.5	1325.3	52.	46.	192:59:54	8.7
21	81.00	56.	47.	13:21:46	9.9	1406.3	53.	47.	206:21:40	8.8
22	80.50	52.	45.	12:18:03	9.2	1486.8	52.	46.	218:39:43	8.8
23	82.10	54.	46.	14:03:15	10.3	1568.9	52.	46.	232:42:58	8.9
24	65.60	54.	46.	10:44:56	9.8	1634.5	52.	46.	243:27:54	8.9
25	71.50	53.	46.	11:43:42	9.8	1706.0	52.	46.	255:11:36	9.0
26	64.40	52.	45.	10:08:38	9.5	1770.4	53.	46.	265:20:14	9.0
27	68.00	55.	46.	11:22:43	10.0	1838.4	53.	46.	276:42:57	9.0
28	76.70	51.	44.	11:56:56	9.3	1915.1	51.	44.	288:39:53	9.0
29	70.30	46.	41.	10:03:30	8.6	1985.4	50.	44.	298:43:23	9.0
30	76.90	45.	40.	11:15:07	8.8	2062.3	50.	44.	309:58:30	9.0
31	69.50	52.	43.	11:44:01	10.1	2131.8	51.	44.	321:42:31	9.1
32	44.00	52.	44.	7:04:35	9.6	2175.8	51.	44.	328:47:06	9.1
33	55.10	38.	34.	7:34:55	8.3	2230.9	50.	44.	336:22:01	9.0
34	48.80	36.	32.	5:55:27	7.3	2279.7	49.	44.	342:17:28	9.0
35	82.00	45.	40.	12:27:39	9.1	2361.7	49.	44.	354:45:07	9.0
36	85.90	51.	43.	14:11:33	9.9	2447.6	50.	44.	368:56:40	9.0
37	68.10	49.	43.	10:57:43	9.7	2515.7	50.	44.	379:54:23	9.1

Geschwindigkeitendiagramm

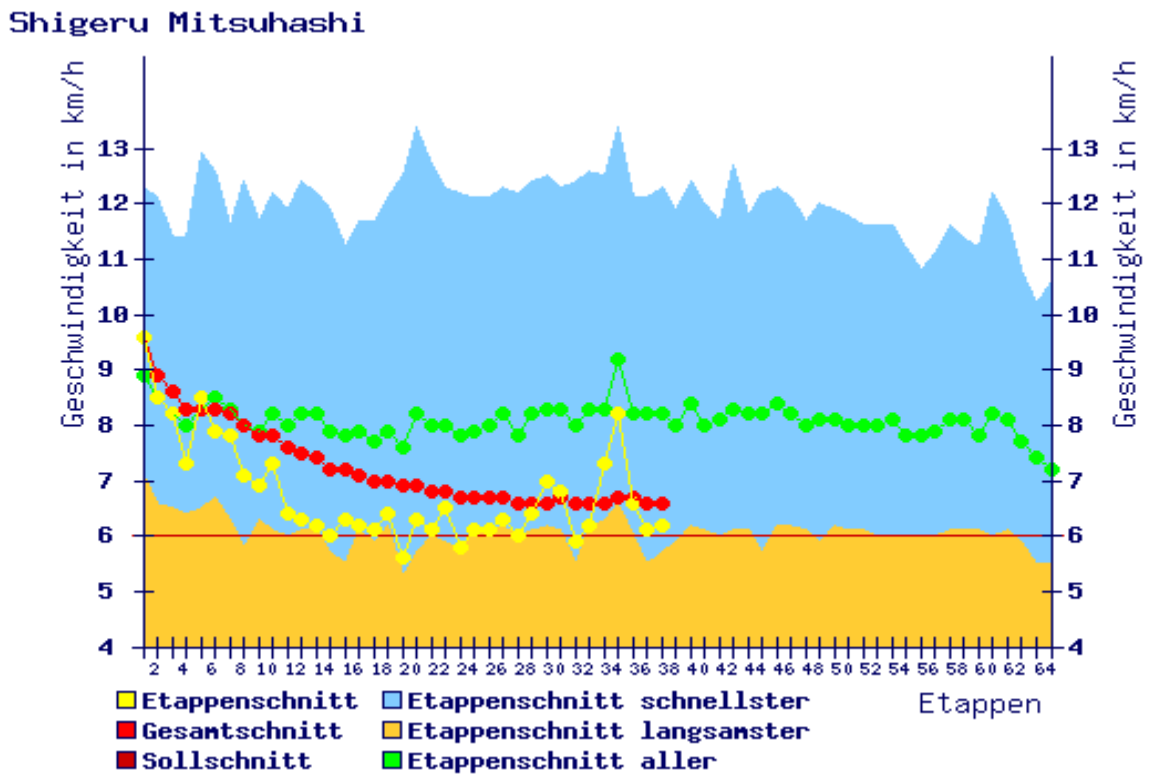

47/Kazuhiko Horiguchi Teilnehmerinformation

Jahrgang	1968
Ort	Kitakata, Fukushima
Land	Japan

Kazuhiko hat bereits gute Erfahrungen im Multi-Day Bereich sammeln können. 2002, 2003 + 2004 "Trans-Ezo Journey Run", 310 km in 4 Tagen, 2002 + 2003 "Run Around Tokyo Bay", 190 km in 3 Tagen, 3003 + 2004 "Tokaido Journey Run", 537 km in 7 Tagen, 2004 "Run Across Amerika" 5000 km in 71 Tagen, 2002 "Spartathlon" über 246 km in 35:49,35 Std.

Statistiken

Nr.	km	Pos.	Pos. [sex]	Zeit	min/km	∑km	∑Pos.	∑Pos. [sex]	∑Zeit	∑min /∑km
1	57.00	61.	53.	7:45:32	8.2	57.0	62.	54.	7:45:32	8.2
2	69.30	56.	49.	9:30:49	8.2	126.3	60.	52.	17:16:21	8.2
3	72.20	50.	45.	9:34:37	8.0	198.5	55.	48.	26:50:58	8.1
4	62.20	39.	35.	8:14:38	8.0	260.7	54.	48.	35:05:36	8.1
5	55.90	51.	46.	7:30:55	8.1	316.6	54.	48.	42:36:31	8.1
6	49.80	40.	34.	6:20:59	7.7	366.4	51.	45.	48:57:30	8.0
7	71.00	42.	37.	9:16:09	7.8	437.4	46.	40.	58:13:39	8.0
8	73.80	50.	44.	10:48:35	8.8	511.2	51.	45.	69:02:14	8.1
9	73.00	62.	52.	11:25:43	9.4	584.2	52.	46.	80:27:57	8.3
10	69.60	62.	51.	11:26:48	9.9	653.8	55.	49.	91:54:45	8.4
11	84.80	61.	50.	13:54:23	9.8	738.6	57.	50.	105:49:08	8.6
12	50.00	62.	51.	8:08:43	9.8	788.6	57.	50.	113:57:51	8.7

Geschwindigkeitendiagramm

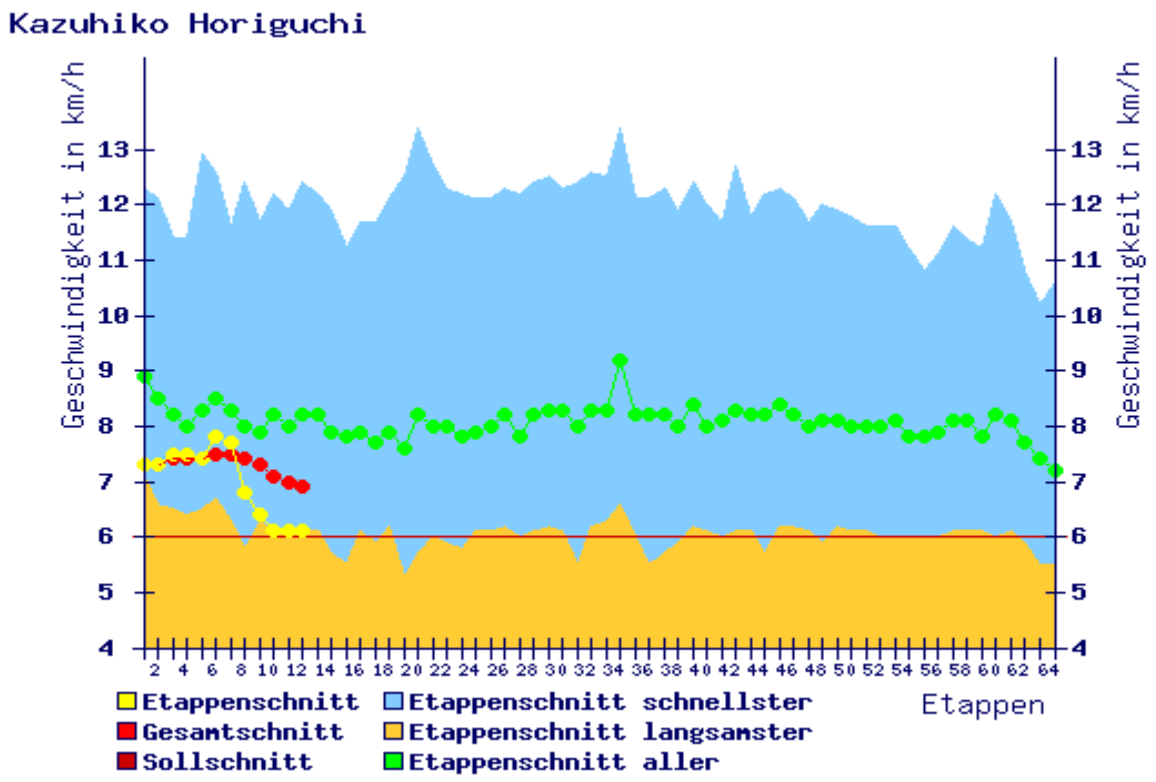

48/Heinz Jäckel Teilnehmerinformation

Jahrgang	1947
Ort	53773 Hennef
Land	Deutschland

Heinz ist seit vielen Jahren Ultralangstreckenläufer. Oftmals läuft er für einen wohltätigen Zweck. So auch beim "TE-FR 2003" wo er etwa 850 km für eine gute Sache gelaufen ist. Beim "DL98" musste er leider nach etwa 650 km aussteigen. Beim "DL2007" schaffte er den Lauf aber dann mit Bravour. Er war auch zweimal beim "Spreelauf" und bei mehreren "Isarläufen" erfolgreich.

http://www.funrunner-hennef.de

Statistiken

Nr.	km	Pos.	Pos. [sex]	Zeit	min/km	∑km	∑Pos.	∑Pos. [sex]	∑Zeit	∑min /∑km
1	57.00	56.	48.	7:32:04	7.9	57.0	57.	49.	7:32:04	7.9
2	69.30	60.	53.	9:46:01	8.5	126.3	61.	53.	17:18:05	8.2
3	72.20	58.	52.	10:00:52	8.3	198.5	61.	54.	27:18:57	8.3
4	62.20	58.	51.	8:54:16	8.6	260.7	61.	54.	36:13:13	8.3
5	55.90	61.	54.	7:59:47	8.6	316.6	61.	54.	44:13:00	8.4
6	49.80	56.	50.	6:43:04	8.1	366.4	60.	53.	50:56:04	8.3
7	71.00	57.	50.	10:11:03	8.6	437.4	58.	51.	61:07:07	8.4
8	73.80	53.	47.	10:56:09	8.9	511.2	58.	51.	72:03:16	8.5
9	73.00	52.	46.	10:48:08	8.9	584.2	58.	51.	82:51:24	8.5
10	69.60	54.	48.	10:02:23	8.7	653.8	57.	50.	92:53:47	8.5
11	84.80	54.	48.	12:34:54	8.9	738.6	55.	48.	105:28:41	8.6
12	50.00	55.	48.	7:36:14	9.1	788.6	55.	48.	113:04:55	8.6
13	67.90	52.	46.	9:46:58	8.6	856.5	54.	48.	122:51:53	8.6
14	69.40	51.	45.	10:29:03	9.1	925.9	54.	48.	133:20:56	8.6
15	76.90	52.	46.	11:50:55	9.2	1002.8	53.	47.	145:11:51	8.7

16	64.80	52.	46.	10:09:56	9.4	1067.6	53.	47.	155:21:47	8.7
17	63.80	51.	45.	9:57:29	9.4	1131.4	53.	47.	165:19:16	8.8
18	60.10	53.	47.	9:30:02	9.5	1191.5	53.	47.	174:49:18	8.8
19	68.90	52.	46.	11:06:48	9.7	1260.4	54.	48.	185:56:06	8.9
20	64.90	46.	41.	9:13:10	8.5	1325.3	54.	48.	195:09:16	8.8
21	81.00	52.	46.	12:25:08	9.2	1406.3	54.	48.	207:34:24	8.9
22	80.50	46.	41.	11:55:00	8.9	1486.8	53.	47.	219:29:24	8.9
23	82.10	50.	44.	13:05:26	9.6	1568.9	51.	45.	232:34:50	8.9
24	65.60	48.	42.	9:52:12	9.0	1634.5	51.	45.	242:27:02	8.9
25	71.50	50.	45.	10:56:10	9.2	1706.0	51.	45.	253:23:12	8.9
26	64.40	46.	41.	9:10:45	8.6	1770.4	51.	45.	262:33:57	8.9
27	68.00	52.	45.	10:51:40	9.6	1838.4	51.	45.	273:25:37	8.9
28	76.70	49.	43.	11:34:20	9.1	1915.1	49.	43.	284:59:57	8.9
29	70.30	51.	44.	11:16:52	9.6	1985.4	49.	43.	296:16:49	9.0
30	76.90	44.	39.	11:11:54	8.7	2062.3	49.	43.	307:28:43	8.9
31	69.50	46.	40.	10:50:00	9.4	2131.8	49.	43.	318:18:43	9.0
32	44.00	40.	35.	6:10:05	8.4	2175.8	49.	43.	324:28:48	8.9
33	55.10	44.	40.	7:59:28	8.7	2230.9	48.	43.	332:28:16	8.9
34	48.80	48.	43.	6:36:04	8.1	2279.7	48.	43.	339:04:20	8.9
35	82.00	47.	42.	12:41:28	9.3	2361.7	48.	43.	351:45:48	8.9
36	85.90	43.	38.	12:25:22	8.7	2447.6	48.	43.	364:11:10	8.9
37	68.10	45.	40.	10:18:47	9.1	2515.7	48.	43.	374:29:57	8.9
38	85.00	43.	38.	12:47:55	9.0	2600.7	48.	43.	387:17:52	8.9
39	64.90	45.	40.	9:35:10	8.9	2665.6	47.	42.	396:53:02	8.9
40	72.80	45.	40.	11:19:22	9.3	2738.4	47.	42.	408:12:24	8.9
41	78.30	46.	41.	12:03:27	9.2	2816.7	47.	42.	420:15:51	9.0
42	61.40	44.	39.	9:10:59	9.0	2878.1	47.	42.	429:26:50	9.0
43	85.70	42.	37.	12:30:31	8.8	2963.8	47.	42.	441:57:21	8.9
44	57.90	42.	37.	8:36:07	8.9	3021.7	47.	42.	450:33:28	8.9
45	60.30	42.	37.	9:03:37	9.0	3082.0	47.	42.	459:37:05	8.9
46	79.10	43.	39.	11:50:37	9.0	3161.1	47.	42.	471:27:42	8.9
47	72.80	43.	39.	11:04:07	9.1	3233.9	47.	42.	482:31:49	9.0
48	56.20	39.	36.	8:16:54	8.8	3290.1	47.	42.	490:48:43	9.0
49	69.70	40.	36.	10:33:55	9.1	3359.8	46.	42.	501:22:38	9.0
50	71.80	43.	39.	11:13:18	9.4	3431.6	46.	42.	512:35:56	9.0
51	84.60	42.	38.	12:48:22	9.1	3516.2	46.	42.	525:24:18	9.0
52	95.10	43.	39.	14:22:45	9.1	3611.3	46.	42.	539:47:03	9.0
53	59.50	43.	39.	8:52:46	9.0	3670.8	46.	42.	548:39:49	9.0
54	94.00	43.	39.	14:16:35	9.1	3764.8	46.	42.	562:56:24	9.0
55	74.80	42.	38.	11:28:18	9.2	3839.6	44.	40.	574:24:42	9.0
56	79.40	39.	36.	12:00:29	9.1	3919.0	44.	40.	586:25:11	9.0
57	53.70	39.	36.	8:05:37	9.0	3972.7	43.	39.	594:30:48	9.0
58	65.90	40.	37.	10:11:05	9.3	4038.6	42.	39.	604:41:53	9.0

59	81.70	39.	36.	12:28:47	9.2	4120.3	42.	39.	617:10:40	9.0
60	62.10	39.	36.	9:13:08	8.9	4182.4	42.	39.	626:23:48	9.0
61	85.50	40.	37.	13:03:40	9.2	4267.9	42.	39.	639:27:28	9.0
62	92.60	40.	37.	14:42:11	9.5	4360.5	42.	39.	654:09:39	9.0
63	81.50	40.	37.	13:24:37	9.9	4442.0	42.	39.	667:34:16	9.0
64	45.70	40.	37.	7:30:51	9.9	4487.7	42.	39.	675:05:07	9.0

Geschwindigkeitendiagramm

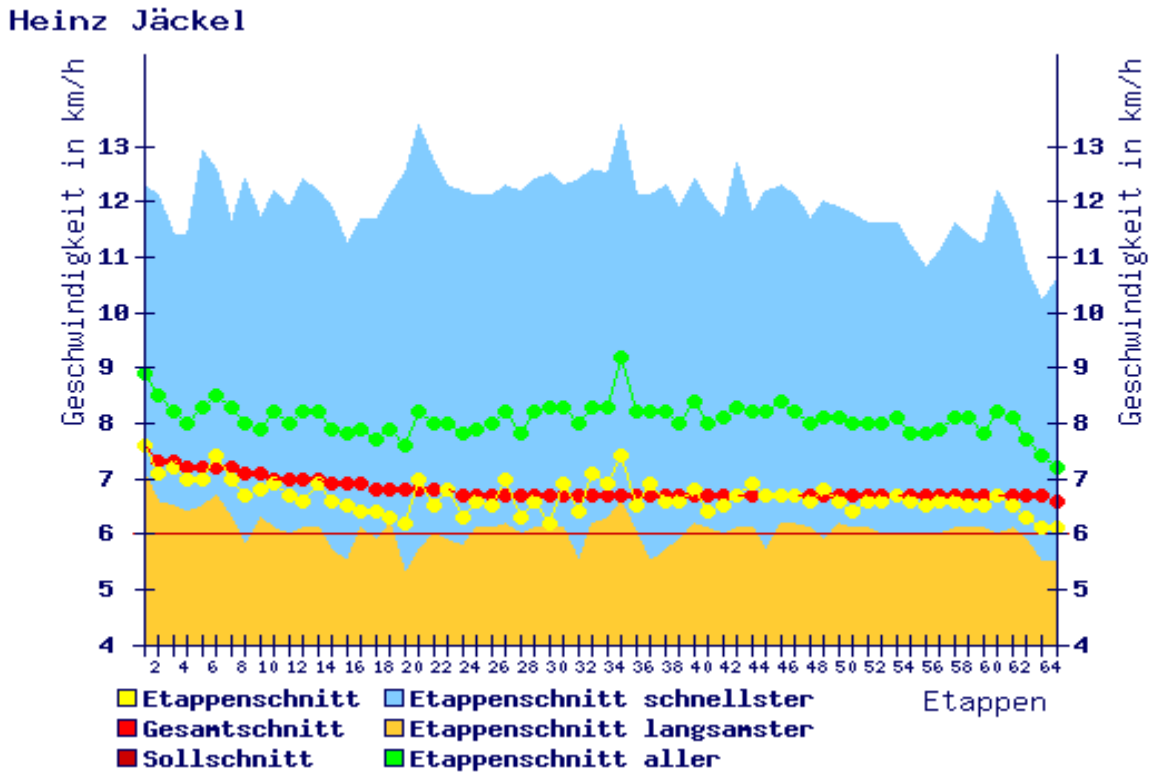

49/Ahn Byeung Sik Teilnehmerinformation

Jahrgang	1973
Ort	Jeju
Land	Korea

Ahn kann schon so einiges vorweisen. Hier sei zu nennen: 2003 Ironman-Korea, 2005 + 2006 Sahara Race- Ägypten, 2006 Gobi March-China, 2006 Atacama Crossing über 250 km-Chile, 2007 The last Dessert-Antarktika, 2008 Vietnam Race über 235, 2008 North pole Marathon. Ahn läuft "erst" seit 1998. Er hat im Multiday seine Erfahrungen und wie man sieht, reist er sehr gerne

http://www.dreamwiz.com/

Statistiken

Nr.	km	Pos.	Pos. [sex]	Zeit	min/km	∑km	∑Pos.	∑Pos. [sex]	∑Zeit	∑min /∑km
1	57.00	24.	21.	6:03:32	6.4	57.0	24.	21.	6:03:32	6.4
2	69.30	24.	21.	7:38:17	6.6	126.3	23.	20.	13:41:49	6.5
3	72.20	32.	29.	8:50:52	7.4	198.5	28.	25.	22:32:41	6.8
4	62.20	34.	31.	7:55:59	7.7	260.7	29.	26.	30:28:40	7.0
5	55.90	53.	48.	7:32:08	8.1	316.6	30.	27.	38:00:48	7.2
6	49.80	50.	44.	6:30:55	7.8	366.4	38.	33.	44:31:43	7.3

Geschwindigkeitendiagramm

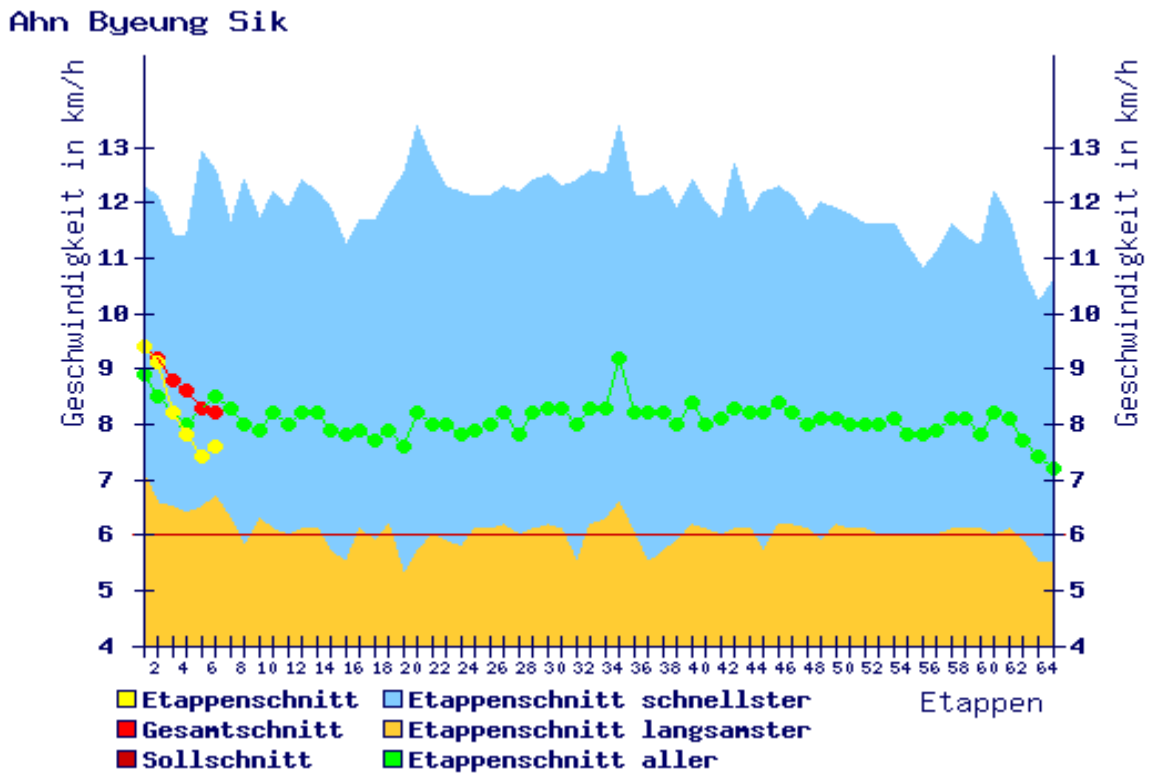

50/Tsuyoshi Sugawara Teilnehmerinformation

Jahrgang	1944
Ort	Hasuda, Saitama
Land	 Japan

Tsuyoshi war erfolgreicher Teilnehmer beim "TE-FR 2003" und belegte dort den 18. Platz in der Gesamtwertung. Weitere Informationen folgen noch.

Statistiken

Nr.	km	Pos.	Pos. [sex]	Zeit	min/km	∑km	∑Pos.	∑Pos. [sex]	∑Zeit	∑min /∑km
1	57.00	50.	42.	7:13:20	7.6	57.0	51.	43.	7:13:20	7.6
2	69.30	51.	45.	9:17:11	8.0	126.3	53.	46.	16:30:31	7.8
3	72.20	52.	47.	9:40:47	8.0	198.5	52.	46.	26:11:18	7.9
4	62.20	49.	43.	8:31:51	8.2	260.7	52.	46.	34:43:09	8.0
5	55.90	52.	47.	7:30:55	8.1	316.6	49.	43.	42:14:04	8.0
6	49.80	61.	53.	7:12:17	8.7	366.4	55.	49.	49:26:21	8.1
7	71.00	49.	43.	9:34:36	8.1	437.4	54.	48.	59:00:57	8.1
8	73.80	51.	45.	10:48:35	8.8	511.2	53.	47.	69:49:32	8.2
9	73.00	54.	47.	10:49:09	8.9	584.2	53.	47.	80:38:41	8.3
10	69.60	52.	46.	9:51:31	8.5	653.8	51.	45.	90:30:12	8.3
11	84.80	50.	44.	12:07:38	8.6	738.6	52.	46.	102:37:50	8.3
12	50.00	49.	44.	7:03:18	8.5	788.6	53.	47.	109:41:08	8.3
13	67.90	43.	38.	9:17:55	8.2	856.5	53.	47.	118:59:03	8.3
14	69.40	46.	40.	10:04:21	8.7	925.9	53.	47.	129:03:24	8.4
15	76.90	49.	43.	11:34:34	9.0	1002.8	52.	46.	140:37:58	8.4
16	64.80	50.	44.	9:57:02	9.2	1067.6	51.	45.	150:35:00	8.5
17	63.80	43.	37.	9:21:30	8.8	1131.4	51.	45.	159:56:30	8.5
18	60.10	41.	37.	8:27:01	8.4	1191.5	51.	45.	168:23:31	8.5
19	68.90	40.	36.	9:54:41	8.6	1260.4	51.	45.	178:18:12	8.5

20	64.90	36.	32.	8:12:45	7.6	1325.3	51.	45.	186:30:57	8.4
21	81.00	38.	33.	10:53:13	8.1	1406.3	51.	45.	197:24:10	8.4
22	80.50	39.	35.	11:07:03	8.3	1486.8	50.	44.	208:31:13	8.4
23	82.10	37.	32.	11:34:40	8.5	1568.9	48.	42.	220:05:53	8.4
24	65.60	43.	39.	9:28:02	8.7	1634.5	47.	41.	229:33:55	8.4
25	71.50	46.	41.	10:23:36	8.7	1706.0	47.	41.	239:57:31	8.4
26	64.40	47.	42.	9:14:52	8.6	1770.4	47.	41.	249:12:23	8.4
27	68.00	47.	41.	10:11:14	9.0	1838.4	48.	42.	259:23:37	8.5
28	76.70	46.	41.	10:47:51	8.4	1915.1	46.	40.	270:11:28	8.5
29	70.30	42.	37.	9:53:01	8.4	1985.4	46.	40.	280:04:29	8.5
30	76.90	39.	34.	10:39:33	8.3	2062.3	46.	40.	290:44:02	8.5
31	69.50	40.	35.	9:46:26	8.4	2131.8	45.	39.	300:30:28	8.5
32	44.00	43.	37.	6:17:40	8.6	2175.8	45.	39.	306:48:08	8.5
33	55.10	35.	31.	7:23:46	8.1	2230.9	44.	39.	314:11:54	8.5
34	48.80	41.	36.	6:19:57	7.8	2279.7	44.	39.	320:31:51	8.4
35	82.00	49.	43.	12:58:35	9.5	2361.7	46.	41.	333:30:26	8.5
36	85.90	48.	42.	13:51:16	9.7	2447.6	46.	41.	347:21:42	8.5
37	68.10	47.	41.	10:47:35	9.5	2515.7	46.	41.	358:09:17	8.5
38	85.00	51.	43.	14:23:30	10.2	2600.7	46.	41.	372:32:47	8.6
39	64.90	44.	39.	9:32:03	8.8	2665.6	45.	40.	382:04:50	8.6
40	72.80	40.	35.	10:50:31	8.9	2738.4	45.	40.	392:55:21	8.6
41	78.30	43.	38.	11:44:41	9.0	2816.7	45.	40.	404:40:02	8.6
42	61.40	41.	36.	8:51:10	8.7	2878.1	45.	40.	413:31:12	8.6
43	85.70	44.	39.	13:08:03	9.2	2963.8	45.	40.	426:39:15	8.6
44	57.90	41.	36.	8:31:35	8.8	3021.7	45.	40.	435:10:50	8.6
45	60.30	41.	36.	8:43:21	8.7	3082.0	45.	40.	443:54:11	8.6
46	79.10	40.	36.	11:43:37	8.9	3161.1	45.	40.	455:37:48	8.6
47	72.80	42.	38.	10:57:28	9.0	3233.9	45.	40.	466:35:16	8.7
48	56.20	38.	35.	8:05:32	8.6	3290.1	45.	40.	474:40:48	8.7
49	69.70	38.	34.	9:57:50	8.6	3359.8	44.	40.	484:38:38	8.7
50	71.80	36.	33.	10:22:57	8.7	3431.6	44.	40.	495:01:35	8.7
51	84.60	37.	34.	11:56:18	8.5	3516.2	44.	40.	506:57:53	8.7
52	95.10	38.	34.	13:28:54	8.5	3611.3	44.	40.	520:26:47	8.6
53	59.50	38.	35.	8:33:58	8.6	3670.8	44.	40.	529:00:45	8.6
54	94.00	40.	36.	13:49:01	8.8	3764.8	44.	40.	542:49:46	8.7
55	74.80	40.	36.	11:15:46	9.0	3839.6	42.	38.	554:05:32	8.7
56	79.40	34.	31.	11:16:57	8.5	3919.0	42.	38.	565:22:29	8.7
57	53.70	35.	33.	7:32:02	8.4	3972.7	41.	37.	572:54:31	8.7
58	65.90	35.	33.	9:33:22	8.7	4038.6	39.	36.	582:27:53	8.7
59	81.70	34.	32.	12:02:30	8.8	4120.3	39.	36.	594:30:23	8.7
60	62.10	31.	29.	8:29:25	8.2	4182.4	39.	36.	602:59:48	8.7
61	85.50	31.	29.	11:46:54	8.3	4267.9	39.	36.	614:46:42	8.6
62	92.60	35.	32.	13:50:44	9.0	4360.5	39.	36.	628:37:26	8.6

63	81.50	43.	39.	13:41:21	10.1	4442.0	39.	36.	642:18:47	8.7
64	45.70	42.	38.	7:39:56	10.1	4487.7	39.	36.	649:58:43	8.7

Geschwindigkeitendiagramm

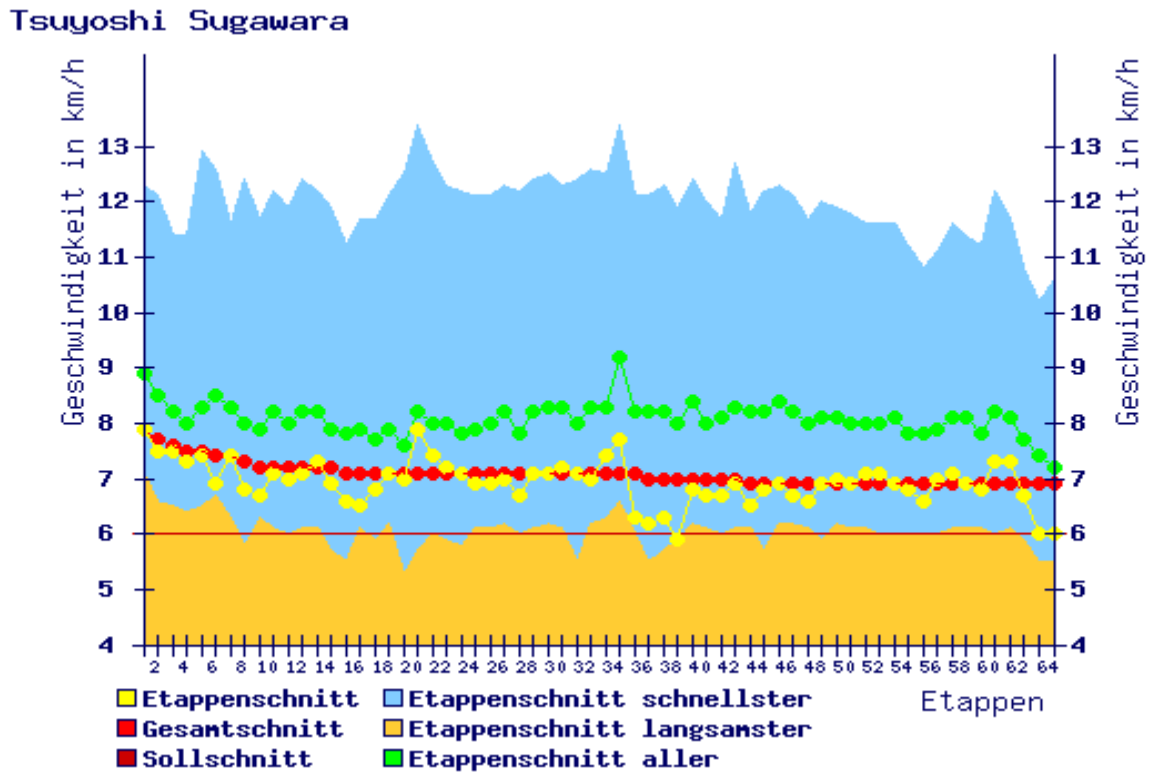

51/Klaus Wanner Teilnehmerinformation



Jahrgang	1963
Ort	71088 Holzgerlingen
Land	Deutschland

Klaus hat schon erfolgreich am DL2005 und dem Isarlauf 2005 teilgenommen. Aber auch Biel, Rennsteig, Schwäbisch Gmünd usw. dürfen auf seiner erfolgreichen Liste nicht fehlen. "Wir sind alle eine große Familie". Dazu gehört: "Demut, Geduld und Leidenschaft".

Statistiken

Nr.	km	Pos.	Pos. [sex]	Zeit	min/km	∑km	∑Pos.	∑Pos. [sex]	∑Zeit	∑min /∑km
1	57.00	41.	35.	6:28:54	6.8	57.0	42.	36.	6:28:54	6.8
2	69.30	36.	32.	8:10:53	7.1	126.3	42.	36.	14:39:47	7.0
3	72.20	35.	32.	8:55:28	7.4	198.5	38.	34.	23:35:15	7.1
4	62.20	37.	33.	7:59:46	7.7	260.7	39.	35.	31:35:01	7.3
5	55.90	30.	27.	6:41:13	7.2	316.6	35.	32.	38:16:14	7.3
6	49.80	30.	26.	5:46:50	7.0	366.4	30.	27.	44:03:04	7.2
7	71.00	32.	28.	8:37:29	7.3	437.4	32.	28.	52:40:33	7.2
8	73.80	35.	30.	9:13:35	7.5	511.2	32.	28.	61:54:08	7.3
9	73.00	28.	25.	9:10:32	7.5	584.2	32.	28.	71:04:40	7.3
10	69.60	32.	28.	8:41:59	7.5	653.8	32.	28.	79:46:39	7.3
11	84.80	29.	24.	10:25:51	7.4	738.6	32.	28.	90:12:30	7.3
12	50.00	31.	27.	5:56:14	7.1	788.6	32.	28.	96:08:44	7.3
13	67.90	22.	20.	7:34:45	6.7	856.5	31.	27.	103:43:29	7.3
14	69.40	26.	23.	8:14:48	7.1	925.9	31.	27.	111:58:17	7.3
15	76.90	36.	31.	10:09:50	7.9	1002.8	32.	28.	122:08:07	7.3
16	64.80	30.	26.	8:12:40	7.6	1067.6	32.	28.	130:20:47	7.3
17	63.80	32.	28.	8:25:14	7.9	1131.4	31.	27.	138:46:01	7.4

18	60.10	35.	31.	7:55:56	7.9	1191.5	32.	28.	146:41:57	7.4
19	68.90	25.	23.	8:31:28	7.4	1260.4	31.	27.	155:13:25	7.4
20	64.90	48.	42.	9:18:40	8.6	1325.3	31.	27.	164:32:05	7.4
21	81.00	36.	31.	10:39:58	7.9	1406.3	32.	28.	175:12:03	7.5
22	80.50	34.	30.	10:27:41	7.8	1486.8	33.	29.	185:39:44	7.5
23	82.10	35.	31.	10:57:40	8.0	1568.9	33.	28.	196:37:24	7.5
24	65.60	32.	29.	8:27:27	7.7	1634.5	32.	28.	205:04:51	7.5
25	71.50	34.	31.	9:16:06	7.8	1706.0	32.	28.	214:20:57	7.5
26	64.40	31.	28.	7:47:31	7.3	1770.4	32.	28.	222:08:28	7.5
27	68.00	33.	30.	9:11:54	8.1	1838.4	32.	28.	231:20:22	7.6
28	76.70	23.	21.	9:13:06	7.2	1915.1	30.	26.	240:33:28	7.5
29	70.30	24.	22.	8:10:37	7.0	1985.4	30.	26.	248:44:05	7.5
30	76.90	29.	25.	9:12:07	7.2	2062.3	29.	26.	257:56:12	7.5
31	69.50	28.	25.	8:41:49	7.5	2131.8	29.	26.	266:38:01	7.5
32	44.00	21.	19.	5:00:15	6.8	2175.8	29.	26.	271:38:16	7.5
33	55.10	23.	21.	6:23:27	7.0	2230.9	29.	26.	278:01:43	7.5
34	48.80	24.	22.	5:00:17	6.2	2279.7	29.	26.	283:02:00	7.4
35	82.00	26.	23.	9:33:17	7.0	2361.7	29.	26.	292:35:17	7.4
36	85.90	22.	20.	9:59:01	7.0	2447.6	28.	25.	302:34:18	7.4
37	68.10	27.	24.	7:55:02	7.0	2515.7	28.	25.	310:29:20	7.4
38	85.00	30.	27.	10:41:13	7.5	2600.7	28.	25.	321:10:33	7.4
39	64.90	29.	26.	7:40:29	7.1	2665.6	27.	24.	328:51:02	7.4
40	72.80	26.	23.	8:47:28	7.2	2738.4	27.	24.	337:38:30	7.4
41	78.30	25.	22.	9:18:51	7.1	2816.7	27.	24.	346:57:21	7.4
42	61.40	24.	23.	7:11:24	7.0	2878.1	27.	24.	354:08:45	7.4
43	85.70	26.	25.	10:00:30	7.0	2963.8	27.	24.	364:09:15	7.4
44	57.90	26.	24.	6:59:56	7.3	3021.7	27.	24.	371:09:11	7.4
45	60.30	27.	24.	7:03:37	7.0	3082.0	27.	24.	378:12:48	7.4
46	79.10	25.	23.	9:34:22	7.3	3161.1	27.	24.	387:47:10	7.4
47	72.80	20.	20.	8:20:44	6.9	3233.9	27.	24.	396:07:54	7.3
48	56.20	19.	19.	6:08:49	6.6	3290.1	27.	24.	402:16:43	7.3
49	69.70	20.	20.	7:41:59	6.6	3359.8	27.	24.	409:58:42	7.3
50	71.80	20.	20.	8:15:24	6.9	3431.6	27.	24.	418:14:06	7.3
51	84.60	23.	22.	10:16:28	7.3	3516.2	27.	24.	428:30:34	7.3
52	95.10	24.	23.	11:36:47	7.3	3611.3	27.	24.	440:07:21	7.3
53	59.50	24.	23.	7:14:33	7.3	3670.8	27.	24.	447:21:54	7.3
54	94.00	23.	23.	11:30:36	7.3	3764.8	27.	24.	458:52:30	7.3
55	74.80	21.	21.	9:18:54	7.5	3839.6	26.	23.	468:11:24	7.3
56	79.40	24.	23.	9:57:08	7.5	3919.0	26.	23.	478:08:32	7.3
57	53.70	24.	22.	6:31:21	7.3	3972.7	26.	23.	484:39:53	7.3
58	65.90	22.	21.	8:02:24	7.3	4038.6	25.	23.	492:42:17	7.3
59	81.70	23.	22.	10:04:26	7.4	4120.3	25.	23.	502:46:43	7.3
60	62.10	24.	22.	7:19:21	7.1	4182.4	25.	23.	510:06:04	7.3

61	85.50	25.	23.	10:15:11	7.2	4267.9	25.	23.	520:21:15	7.3
62	92.60	27.	25.	11:46:31	7.6	4360.5	25.	23.	532:07:46	7.3
63	81.50	19.	19.	10:26:24	7.7	4442.0	25.	23.	542:34:10	7.3
64	45.70	14.	14.	5:57:31	7.8	4487.7	25.	23.	548:31:41	7.3

Geschwindigkeitendiagramm

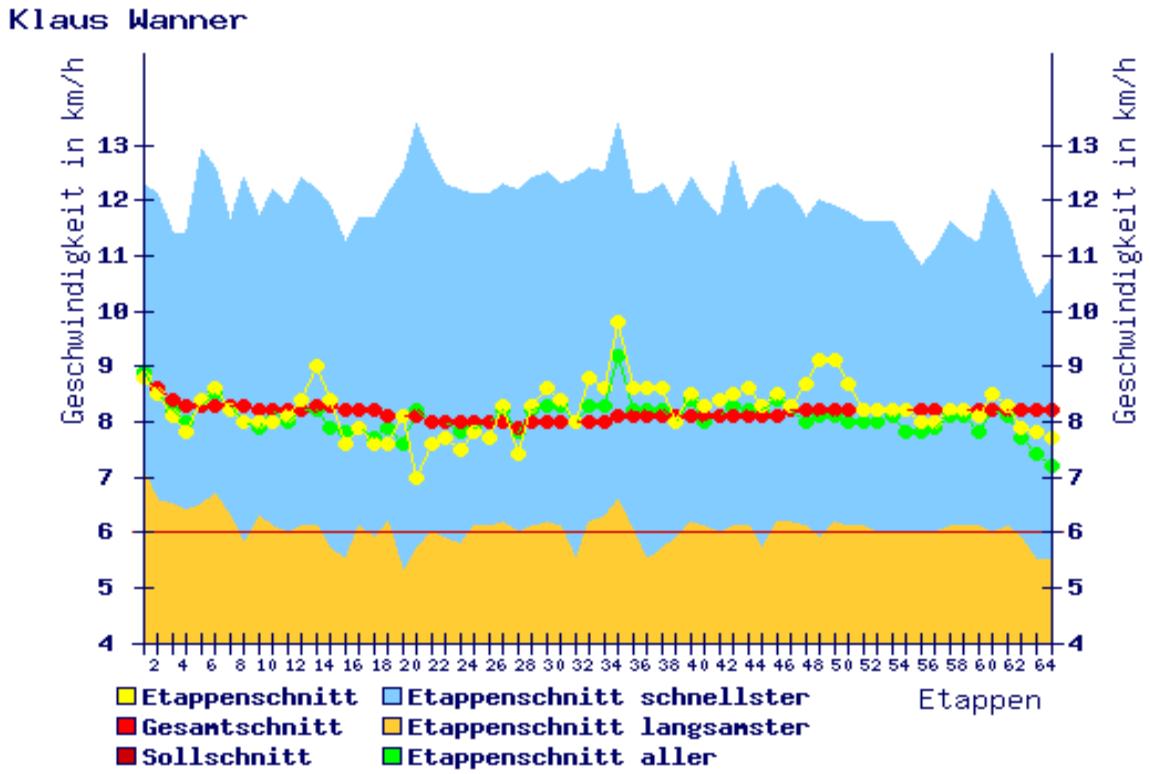

52/Saeko Kishimoto Teilnehmerinformation

Jahrgang	1950
Ort	Gunma
Land	Japan

Saeko hat Erfahrungen im Multiday-Bereich. So lief sie zum Beispiel 2004 den TRANS EZO Cape Erimo to Cape Soya über 555 km in 7 Etappen. 2007 den TRANS JAPAN, allerdings auf privater Basis, über 2880 km in 54 Tagen. 2006 den TOKAIDO Journey Run, auch wieder privat, über 530 km in 8 Tagen.

Statistiken

Nr.	km	Pos.	Pos. [sex]	Zeit	min/km	∑km	∑Pos.	∑Pos. [sex]	∑Zeit	∑min /∑km
1	57.00	65.	10.	8:00:54	8.4	57.0	66.	10.	8:00:54	8.4
2	69.30	66.	10.	10:30:00	9.1	126.3	67.	10.	18:30:54	8.8
3	72.20	66.	10.	11:09:34	9.3	198.5	67.	10.	29:40:28	9.0
4	62.20	66.	10.	9:40:16	9.3	260.7	67.	10.	39:20:44	9.1
5	55.90	66.	10.	8:35:17	9.2	316.6	67.	10.	47:56:01	9.1
6	49.80	65.	10.	7:28:18	9.0	366.4	66.	10.	55:24:19	9.1
7	71.00	58.	8.	10:26:05	8.8	437.4	64.	10.	65:50:24	9.0
8	73.80	55.	8.	11:00:54	9.0	511.2	63.	10.	76:51:18	9.0
9	73.00	55.	8.	10:52:58	8.9	584.2	62.	10.	87:44:16	9.0
10	69.60	58.	9.	10:27:01	9.0	653.8	62.	10.	98:11:17	9.0
11	84.80	59.	10.	13:22:09	9.5	738.6	63.	11.	111:33:26	9.1
12	50.00	57.	9.	7:54:26	9.5	788.6	63.	11.	119:27:52	9.1
13	67.90	55.	8.	10:27:07	9.2	856.5	62.	11.	129:54:59	9.1
14	69.40	54.	7.	10:52:59	9.4	925.9	62.	11.	140:47:58	9.1
15	76.90	57.	9.	12:26:34	9.7	1002.8	60.	10.	153:14:32	9.2
16	64.80	57.	9.	10:36:51	9.8	1067.6	59.	10.	163:51:23	9.2

17	63.80	54.	8.	10:25:44	9.8	1131.4	59.	10.	174:17:07	9.2
18	60.10	57.	9.	9:37:05	9.6	1191.5	59.	10.	183:54:12	9.3
19	68.90	55.	9.	11:24:18	9.9	1260.4	58.	9.	195:18:30	9.3
20	64.90	56.	9.	10:26:36	9.7	1325.3	58.	9.	205:45:06	9.3
21	81.00	54.	8.	13:18:26	9.9	1406.3	58.	9.	219:03:32	9.3
22	80.50	55.	8.	13:09:32	9.8	1486.8	57.	9.	232:13:04	9.4
23	82.10	53.	8.	13:34:40	9.9	1568.9	56.	9.	245:47:44	9.4
24	65.60	53.	8.	10:44:05	9.8	1634.5	56.	9.	256:31:49	9.4
25	71.50	54.	8.	11:44:49	9.9	1706.0	56.	9.	268:16:38	9.4
26	64.40	54.	8.	10:20:39	9.6	1770.4	56.	9.	278:37:17	9.4
27	68.00	53.	8.	11:02:35	9.7	1838.4	56.	9.	289:39:52	9.5
28	76.70	52.	8.	12:38:10	9.9	1915.1	54.	9.	302:18:02	9.5
29	70.30	49.	7.	11:12:29	9.6	1985.4	54.	9.	313:30:31	9.5
30	76.90	52.	8.	12:20:48	9.6	2062.3	54.	9.	325:51:19	9.5
31	69.50	50.	8.	11:18:43	9.8	2131.8	54.	9.	337:10:02	9.5
32	44.00	51.	8.	6:54:50	9.4	2175.8	53.	8.	344:04:52	9.5
33	55.10	52.	8.	8:42:28	9.5	2230.9	53.	8.	352:47:20	9.5
34	48.80	50.	7.	6:59:44	8.6	2279.7	52.	7.	359:47:04	9.5
35	82.00	50.	7.	13:23:04	9.8	2361.7	52.	7.	373:10:08	9.5
36	85.90	49.	7.	13:52:37	9.7	2447.6	52.	7.	387:02:45	9.5
37	68.10	51.	8.	11:01:02	9.7	2515.7	52.	7.	398:03:47	9.5
38	85.00	49.	8.	14:08:58	10.0	2600.7	51.	7.	412:12:45	9.5
39	64.90	49.	7.	10:30:47	9.7	2665.6	50.	7.	422:43:32	9.5
40	72.80	50.	8.	11:59:54	9.9	2738.4	51.	8.	434:43:26	9.5
41	78.30	50.	8.	12:57:02	9.9	2816.7	51.	8.	447:40:28	9.5
42	61.40	49.	7.	10:05:18	9.9	2878.1	51.	8.	457:45:46	9.5
43	85.70	49.	7.	14:01:58	9.8	2963.8	51.	8.	471:47:44	9.6
44	57.90	49.	8.	9:23:51	9.7	3021.7	51.	8.	481:11:35	9.6
45	60.30	50.	8.	9:39:13	9.6	3082.0	51.	8.	490:50:48	9.6
46	79.10	50.	8.	12:46:44	9.7	3161.1	51.	8.	503:37:32	9.6
47	72.80	49.	7.	11:50:42	9.8	3233.9	51.	8.	515:28:14	9.6
48	56.20	48.	6.	9:01:21	9.6	3290.1	51.	8.	524:29:35	9.6
49	69.70	48.	6.	11:15:25	9.7	3359.8	50.	7.	535:45:00	9.6
50	71.80	49.	7.	11:45:49	9.8	3431.6	50.	7.	547:30:49	9.6
51	84.60	48.	6.	13:52:43	9.8	3516.2	50.	7.	561:23:32	9.6
52	95.10	48.	6.	15:50:55	10.0	3611.3	50.	7.	577:14:27	9.6
53	59.50	49.	7.	9:56:09	10.0	3670.8	50.	7.	587:10:36	9.6
54	94.00	49.	7.	15:36:36	10.0	3764.8	50.	7.	602:47:12	9.6
55	74.80	47.	7.	12:30:21	10.0	3839.6	48.	7.	615:17:33	9.6
56	79.40	47.	7.	13:08:22	9.9	3919.0	48.	7.	628:25:55	9.6
57	53.70	46.	7.	8:45:09	9.8	3972.7	47.	7.	637:11:04	9.6
58	65.90	44.	5.	10:45:41	9.8	4038.6	46.	6.	647:56:45	9.6
59	81.70	44.	5.	13:20:42	9.8	4120.3	46.	6.	661:17:27	9.6

60	62.10	44.	5.	10:18:25	10.0	4182.4	46.	6.	671:35:52	9.6
61	85.50	44.	5.	14:03:28	9.9	4267.9	46.	6.	685:39:20	9.6
62	92.60	45.	6.	15:39:25	10.1	4360.5	46.	6.	701:18:45	9.6
63	81.50	44.	5.	13:55:59	10.3	4442.0	46.	6.	715:14:44	9.7
64	45.70	41.	4.	7:31:18	9.9	4487.7	46.	6.	722:46:02	9.7

Geschwindigkeitendiagramm

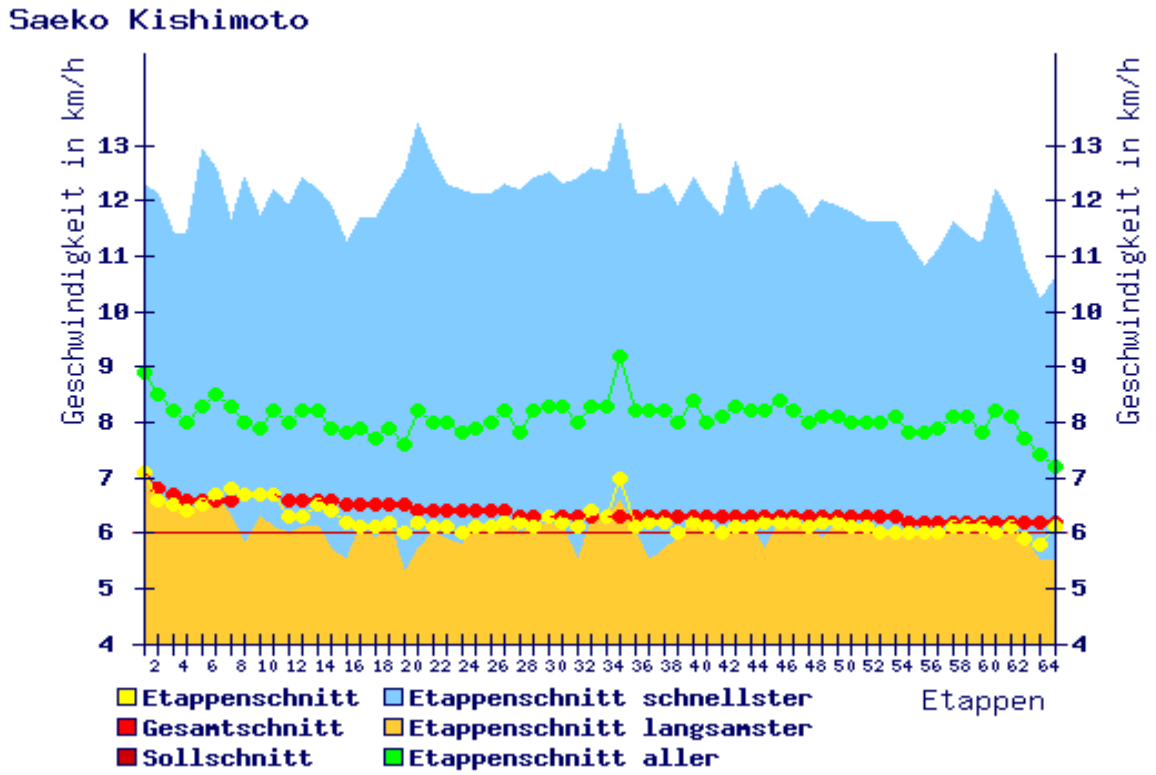

53/Achim Heukemes Teilnehmerinformation



Jahrgang	1951
Ort	91322 Gräfenberg
Land	Deutschland

Achim ist 1985 vom Motorradsport zum Laufen gekommen. Seine Entwicklung zum erfolgreichen Ultralangstreckenlauf war rasant und Achim kann auf eine lange Liste seiner Erfolge zurückblicken. Hier ein Einblick in seine Laufkarriere: 2-facher Deutscher Meister im 24 Stundenlauf, 3-facher Deutscher Vizemeister im 100 km Bahnlauf und weitere 6 aufgestellte Deutsche Rekorde. Zweitschnellster Mensch über 1000 Meilen im Jahr 2002 - Ergebnis: 11 Tage, 18 Std., 30 Min. Europadurchquerung 2000 im Alleingang. Nordkap - Sizilien über 5735 km in 55 Tagen, 6 Std. und 45 Min. Deutschlanddurchquerung 2001 über 1155 km in 6 Tagen, 21 Std. und 15 Min. Australien-Durchquerung 2005 von Perth nach Sydney über 4768 km in 43 Tagen, 13 Std. und 8 Min. Weltmeisterschaft im 10-fachen Ironman 2006 über 38 km Schwimmen, 1800 km Rad und 422 km Laufen. Sein Motto: "Never give up!" Was er sonst noch gern mag: Faulenzen!

http://www.heukemes.net

Statistiken

Nr.	km	Pos.	Pos. [sex]	Zeit	min/km	∑km	∑Pos.	∑Pos. [sex]	∑Zeit	∑min /∑km
1	57.00	8.	8.	5:11:08	5.5	57.0	8.	8.	5:11:08	5.5
2	69.30	16.	13.	7:24:16	6.4	126.3	14.	13.	12:35:24	6.0
3	72.20	24.	21.	8:21:16	6.9	198.5	17.	15.	20:56:40	6.3
4	62.20	22.	20.	7:15:16	7.0	260.7	17.	15.	28:11:56	6.5
5	55.90	24.	22.	6:16:55	6.7	316.6	19.	17.	34:28:51	6.5
6	49.80	13.	13.	4:58:36	6.0	366.4	18.	16.	39:27:27	6.5
7	71.00	19.	17.	7:29:16	6.3	437.4	18.	16.	46:56:43	6.4
8	73.80	23.	21.	8:08:30	6.6	511.2	18.	16.	55:05:13	6.5
9	73.00	25.	22.	8:46:36	7.2	584.2	21.	19.	63:51:49	6.6
10	69.60	26.	23.	8:13:25	7.1	653.8	21.	19.	72:05:14	6.6
11	84.80	20.	18.	9:34:58	6.8	738.6	22.	20.	81:40:12	6.6

12	50.00	19.	17.	5:24:58	6.5	788.6	22.	20.	87:05:10	6.6
13	67.90	15.	13.	7:15:12	6.4	856.5	21.	19.	94:20:22	6.6
14	69.40	24.	22.	8:07:48	7.0	925.9	21.	19.	102:28:10	6.6
15	76.90	22.	20.	8:46:03	6.8	1002.8	20.	18.	111:14:13	6.7
16	64.80	17.	16.	7:15:14	6.7	1067.6	20.	18.	118:29:27	6.7
17	63.80	12.	12.	6:58:30	6.6	1131.4	20.	18.	125:27:57	6.7
18	60.10	13.	13.	6:32:04	6.5	1191.5	19.	18.	132:00:01	6.6
19	68.90	10.	10.	7:29:02	6.5	1260.4	18.	17.	139:29:03	6.6
20	64.90	14.	13.	6:50:30	6.3	1325.3	17.	16.	146:19:33	6.6
21	81.00	11.	10.	8:42:41	6.5	1406.3	17.	16.	155:02:14	6.6
22	80.50	14.	14.	8:37:06	6.4	1486.8	17.	16.	163:39:20	6.6
23	82.10	13.	12.	9:13:31	6.7	1568.9	16.	15.	172:52:51	6.6
24	65.60	13.	12.	7:05:41	6.5	1634.5	16.	15.	179:58:32	6.6
25	71.50	14.	13.	8:05:56	6.8	1706.0	16.	15.	188:04:28	6.6
26	64.40	13.	12.	6:41:18	6.2	1770.4	16.	15.	194:45:46	6.6
27	68.00	15.	14.	7:32:28	6.7	1838.4	16.	15.	202:18:14	6.6
28	76.70	9.	9.	7:50:12	6.1	1915.1	16.	15.	210:08:26	6.6
29	70.30	13.	12.	7:25:34	6.3	1985.4	16.	15.	217:34:00	6.6
30	76.90	15.	14.	8:02:04	6.3	2062.3	16.	15.	225:36:04	6.6
31	69.50	14.	13.	7:12:29	6.2	2131.8	16.	15.	232:48:33	6.6
32	44.00	13.	12.	4:24:41	6.0	2175.8	16.	15.	237:13:14	6.5
33	55.10	14.	13.	5:47:34	6.3	2230.9	16.	15.	243:00:48	6.5
34	48.80	14.	13.	4:36:25	5.7	2279.7	16.	15.	247:37:13	6.5
35	82.00	15.	14.	8:48:37	6.4	2361.7	16.	15.	256:25:50	6.5
36	85.90	12.	11.	8:42:36	6.1	2447.6	16.	15.	265:08:26	6.5
37	68.10	15.	14.	7:18:10	6.4	2515.7	15.	14.	272:26:36	6.5
38	85.00	11.	10.	8:39:36	6.1	2600.7	15.	14.	281:06:12	6.5
39	64.90	16.	15.	6:50:33	6.3	2665.6	15.	14.	287:56:45	6.5
40	72.80	16.	15.	8:05:38	6.7	2738.4	15.	14.	296:02:23	6.5
41	78.30	17.	16.	8:24:18	6.4	2816.7	15.	14.	304:26:41	6.5
42	61.40	25.	24.	7:18:55	7.1	2878.1	15.	14.	311:45:36	6.5
43	85.70	13.	12.	8:55:43	6.3	2963.8	15.	14.	320:41:19	6.5
44	57.90	8.	8.	5:43:39	5.9	3021.7	15.	14.	326:24:58	6.5
45	60.30	10.	10.	5:46:20	5.7	3082.0	15.	14.	332:11:18	6.5
46	79.10	12.	12.	7:56:00	6.0	3161.1	15.	14.	340:07:18	6.5
47	72.80	17.	17.	8:09:49	6.7	3233.9	15.	14.	348:17:07	6.5
48	56.20	20.	20.	6:16:14	6.7	3290.1	15.	14.	354:33:21	6.5
49	69.70	13.	13.	7:11:40	6.2	3359.8	15.	14.	361:45:01	6.5
50	71.80	15.	15.	7:41:44	6.4	3431.6	15.	14.	369:26:45	6.5
51	84.60	19.	18.	9:28:44	6.7	3516.2	15.	14.	378:55:29	6.5
52	95.10	15.	15.	10:12:08	6.4	3611.3	14.	14.	389:07:37	6.5
53	59.50	18.	18.	6:49:10	6.9	3670.8	14.	14.	395:56:47	6.5
54	94.00	12.	12.	10:21:21	6.6	3764.8	14.	14.	406:18:08	6.5

55	74.80	15.	15.	8:38:52	6.9	3839.6	14.	14.	414:57:00	6.5
56	79.40	10.	10.	8:14:03	6.2	3919.0	14.	14.	423:11:03	6.5
57	53.70	19.	19.	6:07:31	6.8	3972.7	14.	14.	429:18:34	6.5
58	65.90	16.	16.	7:20:08	6.7	4038.6	14.	14.	436:38:42	6.5
59	81.70	11.	11.	9:13:21	6.8	4120.3	14.	14.	445:52:03	6.5
60	62.10	11.	11.	6:33:53	6.3	4182.4	14.	14.	452:25:56	6.5
61	85.50	12.	12.	9:13:48	6.5	4267.9	14.	14.	461:39:44	6.5
62	92.60	13.	13.	10:45:49	7.0	4360.5	14.	14.	472:25:33	6.5
63	81.50	20.	20.	10:26:24	7.7	4442.0	14.	14.	482:51:57	6.5
64	45.70	17.	17.	5:59:14	7.9	4487.7	14.	14.	488:51:11	6.5

Geschwindigkeitendiagramm

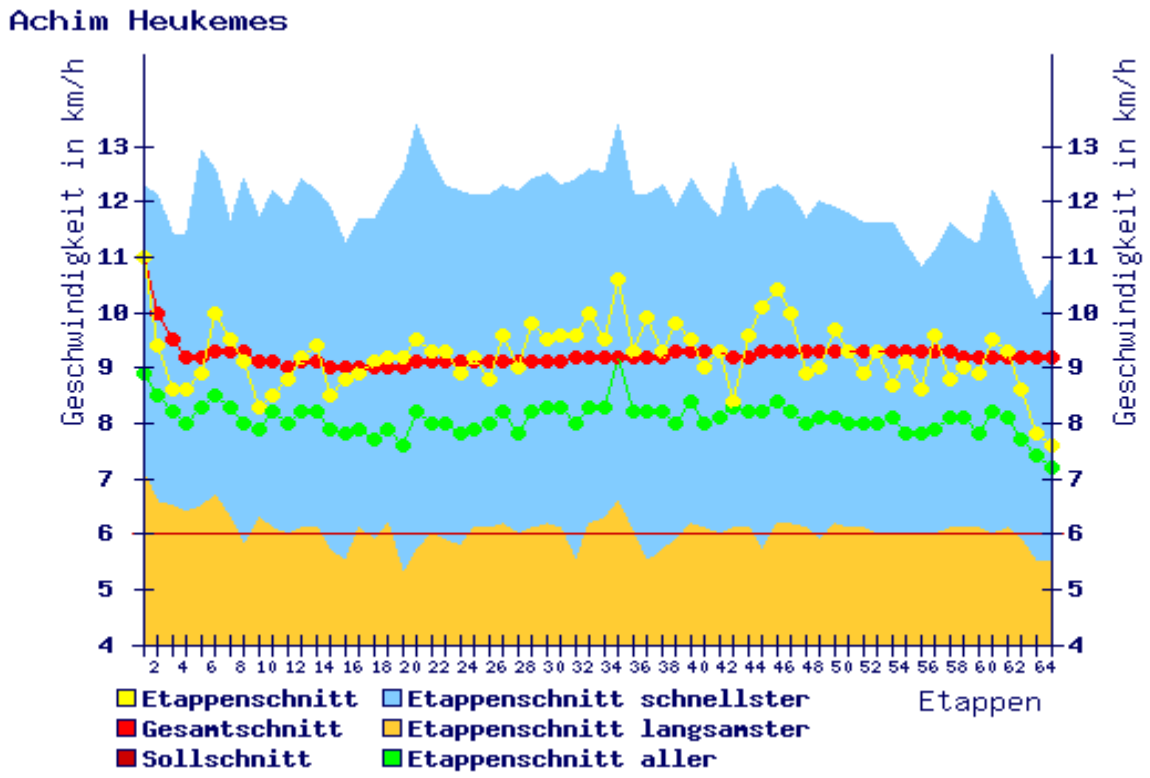

55/Ching-Hui Chen Teilnehmerinformation

Jahrgang	1956
Ort	Taipei
Land	Taiwan

Eines der Hobbys von Ching Hui ist das Singen. Ein singender TE-FR Läufer? Wäre schön und mal etwas anderes! Ching Hui Hat Erfahrungen im Mehrtageslauf unter anderem beim "TranseGaule" 2007, wo er den 3. Platz belegte, sammeln können. 100 Km-Läufe, oder 24 Stundenläufe ist er in Taiwan, Brno usw. gelaufen. Als Marathonläufer war er in Rotterdam, Honolulu, Okinawa und Paris. Einige Bestzeiten: 100 km in 09:45 Std., 24 Std.-Lauf mit 201,373 km. "Nichts ist unmöglich"

Statistiken

Nr.	km	Pos.	Pos. [sex]	Zeit	min/km	∑km	∑Pos.	∑Pos. [sex]	∑Zeit	∑min /∑km
1	57.00	25.	22.	6:07:23	6.4	57.0	25.	22.	6:07:23	6.4
2	69.30	30.	26.	7:59:43	6.9	126.3	29.	25.	14:07:06	6.7
3	72.20	33.	30.	8:54:15	7.4	198.5	32.	28.	23:01:21	7.0
4	62.20	43.	38.	8:27:00	8.2	260.7	36.	32.	31:28:21	7.2
5	55.90	38.	34.	7:04:58	7.6	316.6	40.	35.	38:33:19	7.3
6	49.80	23.	21.	5:33:00	6.7	366.4	32.	29.	44:06:19	7.2
7	71.00	25.	21.	7:49:18	6.6	437.4	31.	27.	51:55:37	7.1
8	73.80	30.	26.	8:54:57	7.2	511.2	31.	27.	60:50:34	7.1
9	73.00	32.	28.	9:14:23	7.6	584.2	31.	27.	70:04:57	7.2
10	69.60	30.	26.	8:34:38	7.4	653.8	31.	27.	78:39:35	7.2
11	84.80	38.	33.	11:12:10	7.9	738.6	31.	27.	89:51:45	7.3
12	50.00	28.	24.	5:52:52	7.1	788.6	31.	27.	95:44:37	7.3
13	67.90	30.	26.	8:12:34	7.3	856.5	32.	28.	103:57:11	7.3
14	69.40	29.	26.	8:31:11	7.4	925.9	32.	28.	112:28:22	7.3
15	76.90	26.	23.	9:24:35	7.3	1002.8	31.	27.	121:52:57	7.3

16	64.80	33.	28.	8:19:38	7.7	1067.6	31.	27.	130:12:35	7.3
17	63.80	33.	29.	8:34:46	8.1	1131.4	32.	28.	138:47:21	7.4
18	60.10	22.	20.	6:55:17	6.9	1191.5	31.	27.	145:42:38	7.3
19	68.90	35.	31.	9:15:14	8.1	1260.4	30.	26.	154:57:52	7.4
20	64.90	25.	23.	7:13:34	6.7	1325.3	30.	26.	162:11:26	7.3
21	81.00	27.	24.	9:38:39	7.1	1406.3	30.	26.	171:50:05	7.3
22	80.50	24.	22.	9:33:15	7.1	1486.8	30.	26.	181:23:20	7.3
23	82.10	30.	27.	10:41:03	7.8	1568.9	29.	25.	192:04:23	7.3
24	65.60	30.	27.	8:25:33	7.7	1634.5	29.	25.	200:29:56	7.4
25	71.50	28.	25.	8:44:13	7.3	1706.0	29.	25.	209:14:09	7.4
26	64.40	32.	29.	7:48:35	7.3	1770.4	28.	25.	217:02:44	7.4
27	68.00	21.	19.	8:12:17	7.2	1838.4	28.	25.	225:15:01	7.4
28	76.70	22.	20.	9:03:55	7.1	1915.1	26.	23.	234:18:56	7.3
29	70.30	22.	20.	8:09:27	7.0	1985.4	26.	23.	242:28:23	7.3
30	76.90	18.	17.	8:35:55	6.7	2062.3	26.	23.	251:04:18	7.3
31	69.50	19.	17.	7:56:42	6.9	2131.8	26.	23.	259:01:00	7.3
32	44.00	18.	17.	4:41:56	6.4	2175.8	26.	23.	263:42:56	7.3
33	55.10	16.	15.	6:03:22	6.6	2230.9	26.	23.	269:46:18	7.3
34	48.80	16.	15.	4:42:42	5.8	2279.7	25.	22.	274:29:00	7.2
35	82.00	16.	15.	8:58:06	6.6	2361.7	24.	21.	283:27:06	7.2
36	85.90	23.	21.	9:59:01	7.0	2447.6	25.	22.	293:26:07	7.2
37	68.10	24.	22.	7:51:13	6.9	2515.7	25.	22.	301:17:20	7.2
38	85.00	26.	24.	10:13:53	7.2	2600.7	25.	22.	311:31:13	7.2
39	64.90	28.	25.	7:35:57	7.0	2665.6	24.	21.	319:07:10	7.2
40	72.80	28.	25.	9:12:07	7.6	2738.4	24.	21.	328:19:17	7.2
41	78.30	28.	25.	9:44:26	7.5	2816.7	24.	21.	338:03:43	7.2
42	61.40	22.	21.	7:07:52	7.0	2878.1	25.	22.	345:11:35	7.2
43	85.70	21.	20.	9:56:18	7.0	2963.8	25.	22.	355:07:53	7.2
44	57.90	27.	25.	6:59:56	7.3	3021.7	25.	22.	362:07:49	7.2
45	60.30	25.	22.	7:01:49	7.0	3082.0	25.	22.	369:09:38	7.2
46	79.10	29.	26.	9:48:54	7.4	3161.1	25.	22.	378:58:32	7.2
47	72.80	23.	22.	8:34:15	7.1	3233.9	25.	22.	387:32:47	7.2
48	56.20	22.	22.	6:24:31	6.8	3290.1	25.	22.	393:57:18	7.2
49	69.70	29.	26.	8:40:02	7.5	3359.8	25.	22.	402:37:20	7.2
50	71.80	24.	23.	8:35:15	7.2	3431.6	25.	22.	411:12:35	7.2
51	84.60	29.	27.	10:43:00	7.6	3516.2	25.	22.	421:55:35	7.2
52	95.10	30.	27.	12:33:59	7.9	3611.3	25.	22.	434:29:34	7.2
53	59.50	28.	26.	7:22:39	7.4	3670.8	25.	22.	441:52:13	7.2
54	94.00	32.	29.	13:01:53	8.3	3764.8	26.	23.	454:54:06	7.2
55	74.80	29.	27.	10:06:01	8.1	3839.6	25.	22.	465:00:07	7.3
56	79.40	28.	26.	10:21:43	7.8	3919.0	25.	22.	475:21:50	7.3
57	53.70	11.	11.	5:44:14	6.4	3972.7	25.	22.	481:06:04	7.3
58	65.90	13.	13.	7:05:11	6.5	4038.6	24.	22.	488:11:15	7.3

59	81.70	16.	16.	9:33:04	7.0	4120.3	24.	22.	497:44:19	7.2
60	62.10	12.	12.	6:39:32	6.4	4182.4	23.	21.	504:23:51	7.2
61	85.50	21.	19.	10:14:01	7.2	4267.9	24.	22.	514:37:52	7.2
62	92.60	29.	27.	12:40:24	8.2	4360.5	24.	22.	527:18:16	7.3
63	81.50	28.	26.	11:28:21	8.4	4442.0	24.	22.	538:46:37	7.3
64	45.70	26.	25.	6:28:39	8.5	4487.7	24.	22.	545:15:16	7.3

Geschwindigkeitendiagramm

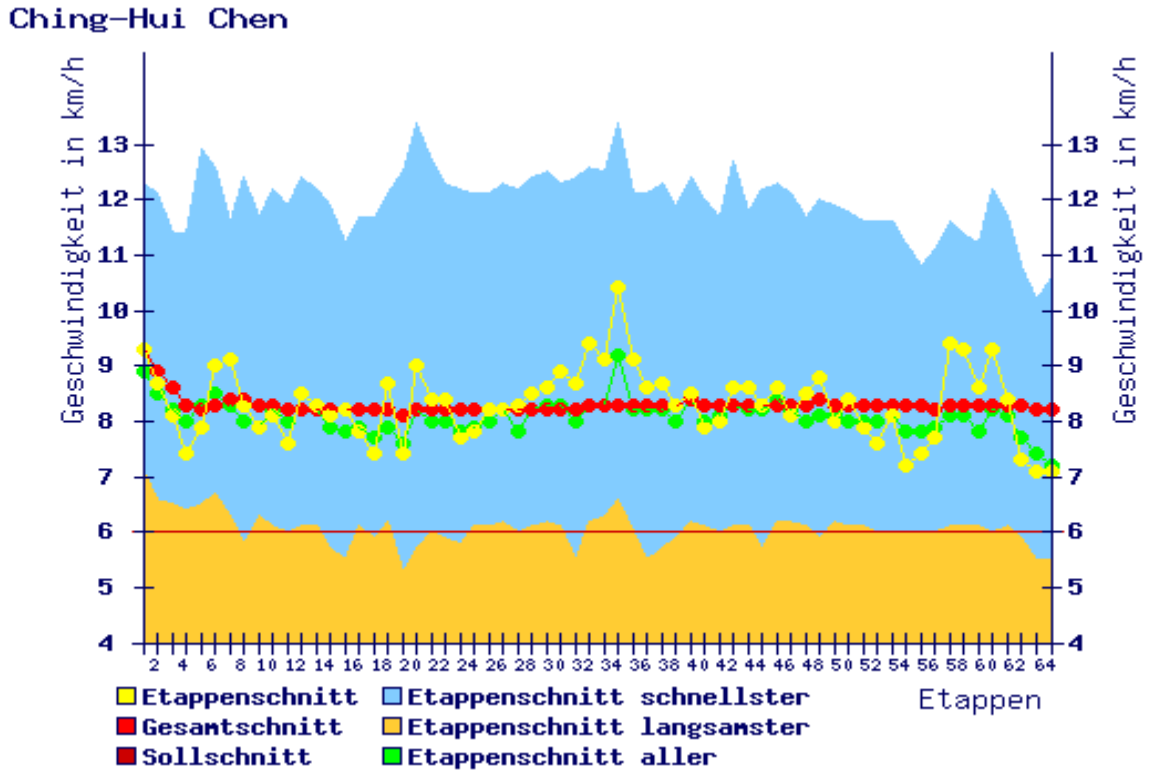

56/Koji Nakamura Teilnehmerinformation

Jahrgang	1958
Ort	Osaka
Land	Japan

Koji hat Erfahrungen im Mehrtageslauf. Einige Beispiele: Trans Yezo Ultimate Journey Run über 1089 km in 14 Tagen. 2004 und 2005 nahm er erfolgreich am Tokaido Journey Run über 521 km in 6 Tagen teil. Koji läuft seit 2001 und hat an über 70 Marathons und Ultras teilgenommen.

Statistiken

Nr.	km	Pos.	Pos. [sex]	Zeit	min/km	∑km	∑Pos.	∑Pos. [sex]	∑Zeit	∑min /∑km
1	57.00	23.	20.	5:58:23	6.3	57.0	23.	20.	5:58:23	6.3
2	69.30	26.	23.	7:44:12	6.7	126.3	24.	21.	13:42:35	6.5
3	72.20	16.	14.	7:52:54	6.5	198.5	20.	18.	21:35:29	6.5
4	62.20	15.	14.	6:36:28	6.4	260.7	18.	16.	28:11:57	6.5
5	55.90	15.	14.	5:52:31	6.3	316.6	17.	15.	34:04:28	6.5
6	49.80	14.	14.	5:04:50	6.1	366.4	17.	15.	39:09:18	6.4
7	71.00	13.	12.	7:18:43	6.2	437.4	17.	15.	46:28:01	6.4
8	73.80	15.	14.	7:51:10	6.4	511.2	17.	15.	54:19:11	6.4
9	73.00	18.	16.	7:59:51	6.6	584.2	17.	15.	62:19:02	6.4
10	69.60	11.	10.	7:02:27	6.1	653.8	17.	15.	69:21:29	6.4
11	84.80	9.	9.	8:37:15	6.1	738.6	15.	14.	77:58:44	6.3
12	50.00	9.	9.	4:53:23	5.9	788.6	14.	13.	82:52:07	6.3
13	67.90	24.	21.	7:43:45	6.8	856.5	15.	13.	90:35:52	6.3
14	69.40	52.	46.	10:32:23	9.1	925.9	18.	16.	101:08:15	6.6
15	76.90	46.	41.	11:14:48	8.8	1002.8	25.	23.	112:23:03	6.7
16	64.80	56.	48.	10:30:05	9.7	1067.6	26.	23.	122:53:08	6.9
17	63.80	56.	47.	10:28:09	9.8	1131.4	27.	24.	133:21:17	7.1

18	60.10	56.	48.	9:34:00	9.6	1191.5	29.	25.	142:55:17	7.2
19	68.90	58.	48.	12:53:21	11.2	1260.4	32.	28.	155:48:38	7.4
20	64.90	52.	45.	9:39:38	8.9	1325.3	34.	30.	165:28:16	7.5
21	81.00	47.	42.	11:53:07	8.8	1406.3	36.	31.	177:21:23	7.6
22	80.50	48.	43.	12:01:36	9.0	1486.8	36.	31.	189:22:59	7.6
23	82.10	52.	45.	13:24:09	9.8	1568.9	36.	31.	202:47:08	7.8
24	65.60	52.	45.	10:30:51	9.6	1634.5	36.	31.	213:17:59	7.8
25	71.50	44.	39.	10:13:37	8.6	1706.0	36.	31.	223:31:36	7.9
26	64.40	48.	43.	9:35:04	8.9	1770.4	36.	31.	233:06:40	7.9
27	68.00	45.	39.	10:04:27	8.9	1838.4	37.	32.	243:11:07	7.9
28	76.70	35.	30.	10:11:19	8.0	1915.1	36.	31.	253:22:26	7.9
29	70.30	33.	29.	8:50:12	7.5	1985.4	36.	31.	262:12:38	7.9
30	76.90	31.	27.	9:20:05	7.3	2062.3	36.	31.	271:32:43	7.9
31	69.50	41.	36.	9:58:19	8.6	2131.8	36.	31.	281:31:02	7.9
32	44.00	46.	39.	6:26:32	8.8	2175.8	36.	31.	287:57:34	7.9
33	55.10	33.	29.	7:19:29	8.0	2230.9	35.	31.	295:17:03	7.9
34	48.80	35.	31.	5:47:55	7.1	2279.7	35.	31.	301:04:58	7.9
35	82.00	36.	31.	10:30:37	7.7	2361.7	35.	31.	311:35:35	7.9
36	85.90	21.	19.	9:57:36	7.0	2447.6	35.	31.	321:33:11	7.9
37	68.10	16.	15.	7:25:17	6.5	2515.7	35.	31.	328:58:28	7.8
38	85.00	22.	20.	10:05:03	7.1	2600.7	35.	31.	339:03:31	7.8
39	64.90	17.	16.	6:58:29	6.4	2665.6	34.	30.	346:02:00	7.8
40	72.80	37.	32.	10:29:55	8.7	2738.4	34.	30.	356:31:55	7.8
41	78.30	31.	27.	10:09:03	7.8	2816.7	34.	30.	366:40:58	7.8
42	61.40	29.	26.	7:24:10	7.2	2878.1	34.	30.	374:05:08	7.8
43	85.70	19.	18.	9:51:31	6.9	2963.8	33.	29.	383:56:39	7.8
44	57.90	20.	19.	6:42:29	7.0	3021.7	33.	29.	390:39:08	7.8
45	60.30	24.	21.	6:48:03	6.8	3082.0	33.	29.	397:27:11	7.7
46	79.10	30.	27.	9:57:44	7.6	3161.1	33.	29.	407:24:55	7.7
47	72.80	32.	29.	9:46:37	8.1	3233.9	33.	29.	417:11:32	7.7
48	56.20	43.	40.	8:33:48	9.1	3290.1	33.	29.	425:45:20	7.8
49	69.70	42.	38.	10:37:20	9.1	3359.8	32.	29.	436:22:40	7.8
50	71.80	28.	26.	9:18:19	7.8	3431.6	32.	29.	445:40:59	7.8
51	84.60	20.	19.	9:57:58	7.1	3516.2	32.	29.	455:38:57	7.8
52	95.10	20.	19.	11:09:03	7.0	3611.3	32.	29.	466:48:00	7.8
53	59.50	17.	17.	6:47:20	6.8	3670.8	32.	29.	473:35:20	7.7
54	94.00	18.	18.	11:05:55	7.1	3764.8	32.	29.	484:41:15	7.7
55	74.80	18.	18.	9:04:42	7.3	3839.6	31.	28.	493:45:57	7.7
56	79.40	19.	19.	9:19:15	7.0	3919.0	31.	28.	503:05:12	7.7
57	53.70	16.	16.	6:00:18	6.7	3972.7	31.	28.	509:05:30	7.7
58	65.90	19.	18.	7:46:36	7.1	4038.6	30.	28.	516:52:06	7.7
59	81.70	17.	17.	9:36:19	7.1	4120.3	30.	28.	526:28:25	7.7
60	62.10	17.	17.	6:58:57	6.7	4182.4	30.	28.	533:27:22	7.7

61	85.50	14.	14.	9:28:03	6.6	4267.9	30.	28.	542:55:25	7.6
62	92.60	14.	14.	10:50:22	7.0	4360.5	30.	28.	553:45:47	7.6
63	81.50	24.	23.	11:08:04	8.2	4442.0	30.	28.	564:53:51	7.6
64	45.70	24.	24.	6:15:54	8.2	4487.7	30.	28.	571:09:45	7.6

Geschwindigkeitendiagramm

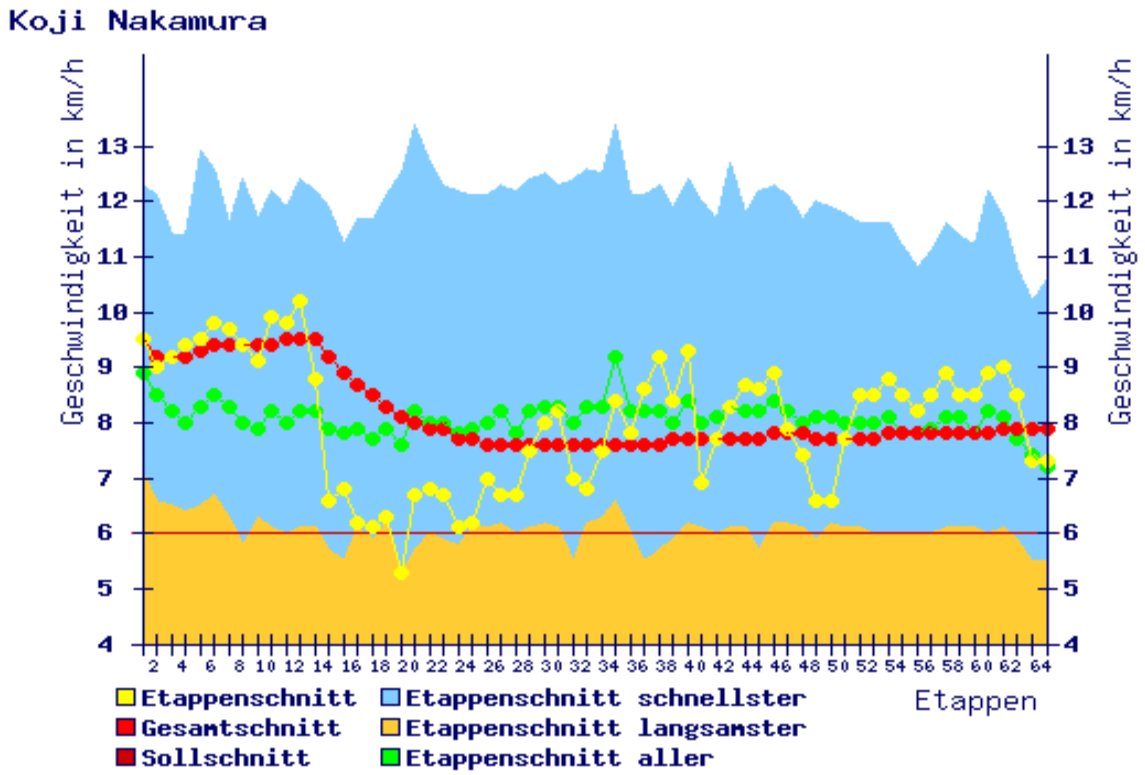

57/Joachim Hauser Teilnehmerinformation

Jahrgang	1965
Ort	72135 Dettenhausen
Land	Deutschland

Joachim war erfolgreicher Teilnehmer beim "TE-FR 2003" und belegte dort den 10. Platz in der Gesamtwertung. Joachim läuft seit 1991 und hat schon mehr als 75.000 km in dieser Zeit zurückgelegt. Neben einigen Marathons, 100tern und 24 Stundenläufen, hat er auch erfolgreich den "Spartathlon" gemeistert. Hinzu kommen noch Läufe wie: "Nove Colli Running" und "La Fotiche de Maurienne". Erfolgreicher Teilnehmer auch beim "DL2007".

Statistiken

Nr.	km	Pos.	Pos. [sex]	Zeit	min/km	∑km	∑Pos.	∑Pos. [sex]	∑Zeit	∑min /∑km
1	57.00	49.	41.	7:11:40	7.6	57.0	49.	42.	7:11:40	7.6
2	69.30	45.	39.	8:53:56	7.7	126.3	47.	41.	16:05:36	7.6
3	72.20	48.	43.	9:31:38	7.9	198.5	48.	42.	25:37:14	7.7
4	62.20	59.	52.	8:54:17	8.6	260.7	51.	45.	34:31:31	7.9
5	55.90	46.	41.	7:27:43	8.0	316.6	48.	42.	41:59:14	8.0
6	49.80	53.	47.	6:37:16	8.0	366.4	47.	41.	48:36:30	8.0
7	71.00	50.	44.	9:34:36	8.1	437.4	45.	39.	58:11:06	8.0
8	73.80	44.	38.	10:07:47	8.2	511.2	47.	41.	68:18:53	8.0
9	73.00	49.	43.	10:44:08	8.8	584.2	50.	44.	79:03:01	8.1
10	69.60	36.	31.	9:01:50	7.8	653.8	47.	41.	88:04:51	8.1
11	84.80	45.	40.	11:42:29	8.3	738.6	47.	41.	99:47:20	8.1
12	50.00	38.	33.	6:14:20	7.5	788.6	47.	41.	106:01:40	8.1
13	67.90	57.	48.	10:31:35	9.3	856.5	48.	42.	116:33:15	8.2
14	69.40	37.	32.	9:11:58	8.0	925.9	46.	40.	125:45:13	8.1
15	76.90	38.	33.	10:18:34	8.0	1002.8	45.	39.	136:03:47	8.1

16	64.80	44.	39.	9:25:48	8.7	1067.6	48.	42.	145:29:35	8.2
17	63.80	38.	34.	9:00:30	8.5	1131.4	47.	41.	154:30:05	8.2
18	60.10	37.	33.	8:15:57	8.3	1191.5	45.	40.	162:46:02	8.2
19	68.90	45.	41.	10:19:10	9.0	1260.4	45.	40.	173:05:12	8.2
20	64.90	37.	33.	8:17:00	7.7	1325.3	44.	39.	181:22:12	8.2
21	81.00	39.	34.	10:54:28	8.1	1406.3	42.	37.	192:16:40	8.2
22	80.50	43.	39.	11:34:18	8.6	1486.8	43.	38.	203:50:58	8.2
23	82.10	39.	34.	11:38:55	8.5	1568.9	42.	37.	215:29:53	8.2
24	65.60	38.	34.	9:04:08	8.3	1634.5	42.	37.	224:34:01	8.2
25	71.50	40.	35.	9:57:40	8.4	1706.0	42.	37.	234:31:41	8.2
26	64.40	38.	34.	8:37:06	8.0	1770.4	42.	37.	243:08:47	8.2
27	68.00	37.	32.	9:35:15	8.5	1838.4	42.	37.	252:44:02	8.2
28	76.70	42.	37.	10:42:10	8.4	1915.1	40.	35.	263:26:12	8.3
29	70.30	44.	39.	9:55:19	8.5	1985.4	40.	35.	273:21:31	8.3
30	76.90	43.	38.	10:52:13	8.5	2062.3	43.	37.	284:13:44	8.3
31	69.50	43.	38.	10:43:34	9.3	2131.8	43.	37.	294:57:18	8.3
32	44.00	37.	32.	5:48:05	7.9	2175.8	43.	37.	300:45:23	8.3
33	55.10	42.	38.	7:53:22	8.6	2230.9	42.	37.	308:38:45	8.3
34	48.80	42.	37.	6:19:57	7.8	2279.7	42.	37.	314:58:42	8.3
35	82.00	42.	37.	11:51:39	8.7	2361.7	42.	37.	326:50:21	8.3
36	85.90	37.	33.	11:35:09	8.1	2447.6	42.	37.	338:25:30	8.3
37	68.10	40.	35.	9:35:45	8.5	2515.7	42.	37.	348:01:15	8.3
38	85.00	41.	36.	12:31:05	8.8	2600.7	42.	37.	360:32:20	8.3
39	64.90	38.	33.	8:53:23	8.2	2665.6	41.	36.	369:25:43	8.3
40	72.80	44.	39.	11:11:58	9.2	2738.4	41.	36.	380:37:41	8.3
41	78.30	40.	35.	11:21:52	8.7	2816.7	41.	36.	391:59:33	8.4
42	61.40	39.	34.	8:41:29	8.5	2878.1	41.	36.	400:41:02	8.4
43	85.70	36.	31.	11:22:23	8.0	2963.8	41.	36.	412:03:25	8.3
44	57.90	44.	39.	8:39:18	9.0	3021.7	41.	36.	420:42:43	8.4
45	60.30	44.	39.	9:13:11	9.2	3082.0	41.	36.	429:55:54	8.4
46	79.10	42.	38.	11:48:49	9.0	3161.1	42.	37.	441:44:43	8.4
47	72.80	41.	37.	10:50:35	8.9	3233.9	42.	37.	452:35:18	8.4
48	56.20	41.	38.	8:22:20	8.9	3290.1	42.	37.	460:57:38	8.4
49	69.70	44.	40.	10:44:58	9.3	3359.8	41.	37.	471:42:36	8.4
50	71.80	40.	37.	10:47:30	9.0	3431.6	41.	37.	482:30:06	8.4
51	84.60	43.	39.	12:48:22	9.1	3516.2	41.	37.	495:18:28	8.5
52	95.10	42.	38.	14:19:48	9.0	3611.3	41.	37.	509:38:16	8.5
53	59.50	36.	33.	8:23:41	8.5	3670.8	41.	37.	518:01:57	8.5
54	94.00	42.	38.	14:07:46	9.0	3764.8	41.	37.	532:09:43	8.5
55	74.80	39.	35.	11:10:25	9.0	3839.6	39.	35.	543:20:08	8.5
56	79.40	41.	38.	12:08:51	9.2	3919.0	39.	35.	555:28:59	8.5
57	53.70	40.	37.	8:05:37	9.0	3972.7	39.	35.	563:34:36	8.5
58	65.90	39.	36.	9:56:30	9.1	4038.6	38.	35.	573:31:06	8.5

59	81.70	40.	37.	12:28:47	9.2	4120.3	38.	35.	585:59:53	8.5
60	62.10	38.	35.	9:09:27	8.8	4182.4	38.	35.	595:09:20	8.5
61	85.50	39.	36.	12:56:33	9.1	4267.9	38.	35.	608:05:53	8.5
62	92.60	39.	36.	14:19:36	9.3	4360.5	38.	35.	622:25:29	8.6
63	81.50	36.	34.	12:33:21	9.2	4442.0	38.	35.	634:58:50	8.6
64	45.70	37.	35.	7:14:22	9.5	4487.7	38.	35.	642:13:12	8.6

Geschwindigkeitendiagramm

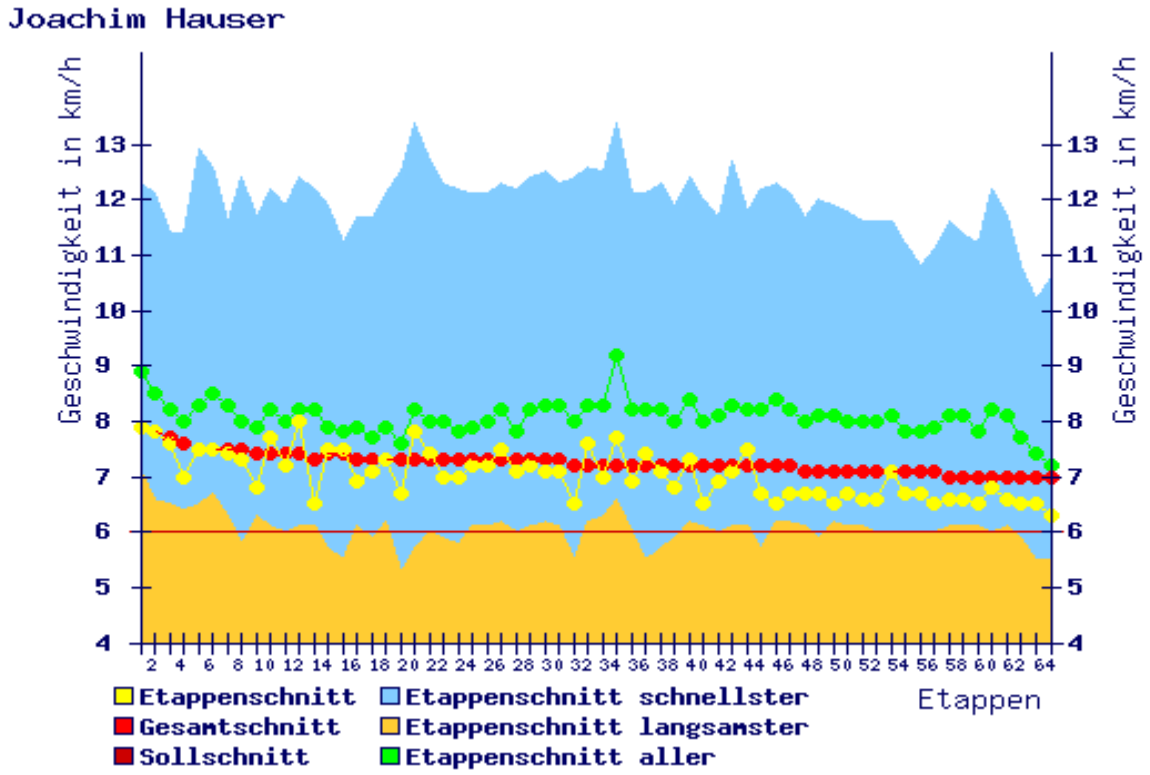

58/Hans Damm Teilnehmerinformation

Jahrgang	1950
Ort	63263 Neu-Isenburg
Land	Deutschland

Erfolgreicher DL Teilnehmer in den Jahren 2006 und 2007. Ebenso beim TranseGaule 2008. Hans läuft seit 1988 und hat in dieser Zeit mehr als 120 Marathons und Ultras hinter sich gebracht

Statistiken

Nr.	km	Pos.	Pos. [sex]	Zeit	min/km	∑km	∑Pos.	∑Pos. [sex]	∑Zeit	∑min /∑km
1	57.00	27.	24.	6:07:38	6.4	57.0	26.	23.	6:07:38	6.4
2	69.30	22.	19.	7:36:30	6.6	126.3	25.	22.	13:44:08	6.5
3	72.20	17.	15.	7:54:12	6.6	198.5	22.	20.	21:38:20	6.5
4	62.20	19.	17.	6:58:20	6.7	260.7	20.	18.	28:36:40	6.6
5	55.90	18.	17.	5:58:56	6.4	316.6	20.	18.	34:35:36	6.6
6	49.80	21.	19.	5:17:24	6.4	366.4	21.	19.	39:53:00	6.5
7	71.00	17.	16.	7:23:45	6.3	437.4	20.	18.	47:16:45	6.5
8	73.80	20.	18.	8:05:56	6.6	511.2	20.	18.	55:22:41	6.5
9	73.00	16.	14.	7:51:42	6.5	584.2	19.	17.	63:14:23	6.5
10	69.60	19.	17.	7:38:19	6.6	653.8	19.	17.	70:52:42	6.5
11	84.80	17.	15.	9:20:10	6.6	738.6	19.	17.	80:12:52	6.5
12	50.00	18.	16.	5:24:39	6.5	788.6	18.	16.	85:37:31	6.5
13	67.90	18.	16.	7:20:37	6.5	856.5	18.	16.	92:58:08	6.5
14	69.40	20.	19.	7:56:59	6.9	925.9	17.	15.	100:55:07	6.5
15	76.90	17.	16.	8:35:27	6.7	1002.8	18.	16.	109:30:34	6.6
16	64.80	16.	15.	7:07:37	6.6	1067.6	18.	16.	116:38:11	6.6

17	63.80	21.	21.	7:45:49	7.3	1131.4	18.	16.	124:24:00	6.6
18	60.10	17.	16.	6:44:46	6.7	1191.5	17.	16.	131:08:46	6.6
19	68.90	22.	21.	8:19:34	7.3	1260.4	17.	16.	139:28:20	6.6
20	64.90	18.	17.	7:03:03	6.5	1325.3	18.	17.	146:31:23	6.6
21	81.00	25.	22.	9:34:40	7.1	1406.3	19.	18.	156:06:03	6.7
22	80.50	21.	20.	9:07:04	6.8	1486.8	19.	18.	165:13:07	6.7
23	82.10	21.	20.	9:44:27	7.1	1568.9	18.	17.	174:57:34	6.7
24	65.60	34.	30.	8:46:41	8.0	1634.5	19.	18.	183:44:15	6.7
25	71.50	20.	18.	8:24:24	7.1	1706.0	20.	19.	192:08:39	6.8
26	64.40	22.	20.	7:28:24	7.0	1770.4	20.	19.	199:37:03	6.8
27	68.00	48.	42.	10:25:40	9.2	1838.4	21.	20.	210:02:43	6.9

Geschwindigkeitendiagramm

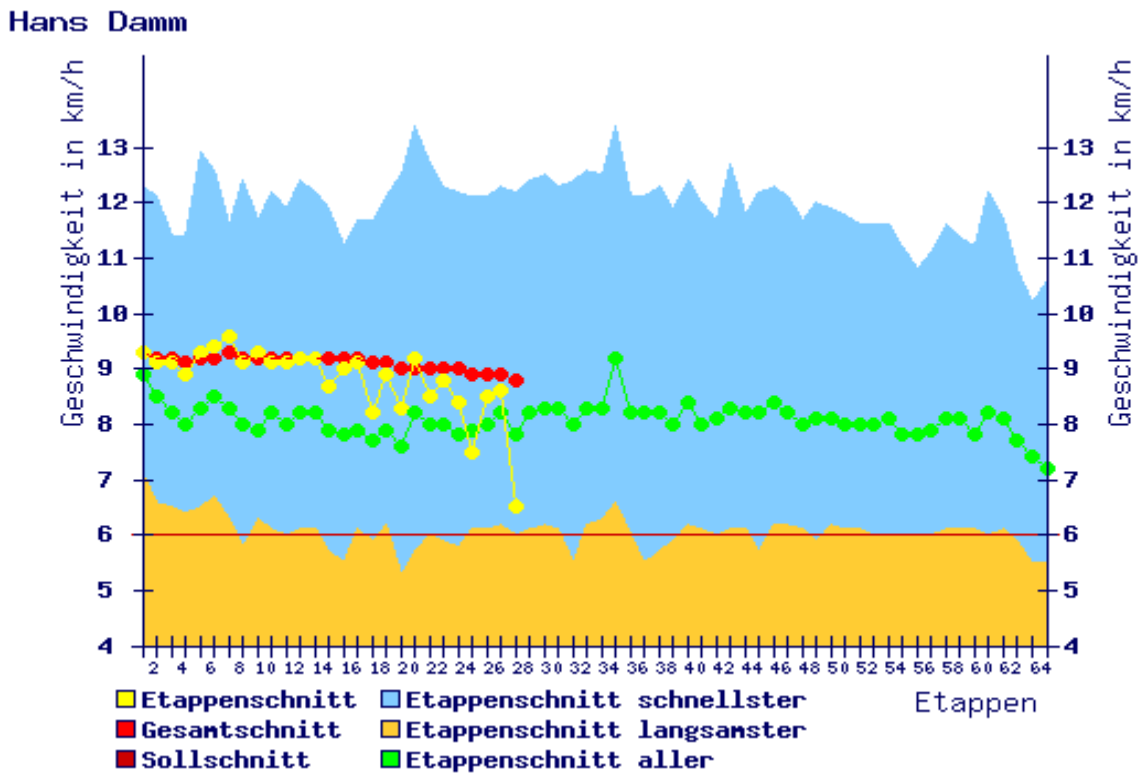

59/Markus Bernhard Teilnehmerinformation

Jahrgang	1959
Ort	4922 Thunstetten
Land	Schweiz

Markus läuft seit 20 Jahren. Laufen ist für ihn der Ausgleich zum anspruchsvollen Beruf. Wenn er die Laufschuhe schnürt und sich an der frischen Luft bewegt, pflegt er nicht nur seine Fitness, sondern macht auch den Kopf frei für neue Ideen und kreative Problemlösungen. Je älter er wird, desto länger werden seine Laufstrecken. Er bestreitet kaum Rennen, denn das Training ist für ihn das Wichtigste. Markus wird für einen guten Zweck laufen! Sein Lauf-Palmarès: 5x Bieler 100 km, 1x Basel 24h, 3x Swiss-Alpin Davos (78.5 km), 1x Thunstetten – Genua (650 km), 1x Rorschach – Genf (480 km).

http://www.bernhard-group.ch

Statistiken

Nr.	km	Pos.	Pos. [sex]	Zeit	min/km	∑km	∑Pos.	∑Pos. [sex]	∑Zeit	∑min /∑km
1	57.00	32.	27.	6:18:53	6.6	57.0	33.	28.	6:18:53	6.6
2	69.30	23.	20.	7:37:05	6.6	126.3	27.	24.	13:55:58	6.6
3	72.20	20.	18.	8:04:45	6.7	198.5	25.	23.	22:00:43	6.7
4	62.20	26.	24.	7:24:40	7.1	260.7	26.	24.	29:25:23	6.8
5	55.90	33.	29.	6:54:21	7.4	316.6	27.	24.	36:19:44	6.9
6	49.80	31.	27.	5:46:50	7.0	366.4	27.	24.	42:06:34	6.9
7	71.00	30.	26.	8:29:19	7.2	437.4	27.	24.	50:35:53	6.9
8	73.80	36.	31.	9:14:15	7.5	511.2	29.	26.	59:50:08	7.0
9	73.00	29.	26.	9:11:28	7.6	584.2	29.	26.	69:01:36	7.1
10	69.60	29.	25.	8:21:42	7.2	653.8	29.	26.	77:23:18	7.1
11	84.80	30.	25.	10:32:53	7.5	738.6	30.	26.	87:56:11	7.1
12	50.00	33.	28.	6:01:38	7.2	788.6	30.	26.	93:57:49	7.1
13	67.90	32.	28.	8:14:18	7.3	856.5	30.	26.	102:12:07	7.2
14	69.40	28.	25.	8:30:21	7.4	925.9	30.	26.	110:42:28	7.2
15	76.90	29.	26.	9:31:19	7.4	1002.8	30.	26.	120:13:47	7.2

16	64.80	29.	25.	8:04:59	7.5	1067.6	30.	26.	128:18:46	7.2
17	63.80	27.	24.	8:12:34	7.7	1131.4	30.	26.	136:31:20	7.2
18	60.10	29.	26.	7:34:44	7.6	1191.5	30.	26.	144:06:04	7.3
19	68.90	29.	26.	8:53:36	7.7	1260.4	29.	25.	152:59:40	7.3
20	64.90	28.	25.	7:30:25	6.9	1325.3	29.	25.	160:30:05	7.3
21	81.00	30.	27.	10:04:10	7.5	1406.3	29.	25.	170:34:15	7.3
22	80.50	26.	23.	9:36:42	7.2	1486.8	29.	25.	180:10:57	7.3
23	82.10	24.	22.	10:04:04	7.4	1568.9	28.	24.	190:15:01	7.3
24	65.60	23.	21.	8:05:11	7.4	1634.5	28.	24.	198:20:12	7.3
25	71.50	26.	23.	8:36:36	7.2	1706.0	27.	24.	206:56:48	7.3
26	64.40	24.	22.	7:35:40	7.1	1770.4	27.	24.	214:32:28	7.3
27	68.00	24.	22.	8:26:36	7.5	1838.4	26.	23.	222:59:04	7.3
28	76.70	28.	25.	9:22:49	7.3	1915.1	24.	21.	232:21:53	7.3
29	70.30	26.	23.	8:14:54	7.0	1985.4	25.	22.	240:36:47	7.3
30	76.90	22.	20.	8:55:25	7.0	2062.3	25.	22.	249:32:12	7.3
31	69.50	23.	21.	8:19:20	7.2	2131.8	25.	22.	257:51:32	7.3
32	44.00	19.	18.	4:41:56	6.4	2175.8	25.	22.	262:33:28	7.2
33	55.10	24.	22.	6:23:27	7.0	2230.9	24.	21.	268:56:55	7.2
34	48.80	23.	21.	4:58:58	6.1	2279.7	24.	21.	273:55:53	7.2
35	82.00	25.	22.	9:31:30	7.0	2361.7	25.	22.	283:27:23	7.2
36	85.90	16.	15.	9:13:27	6.4	2447.6	24.	21.	292:40:50	7.2
37	68.10	12.	11.	6:48:16	6.0	2515.7	23.	21.	299:29:06	7.1
38	85.00	12.	11.	8:47:43	6.2	2600.7	23.	21.	308:16:49	7.1
39	64.90	12.	11.	6:41:52	6.2	2665.6	21.	19.	314:58:41	7.1
40	72.80	10.	9.	7:28:29	6.2	2738.4	21.	19.	322:27:10	7.1
41	78.30	15.	14.	8:12:25	6.3	2816.7	21.	19.	330:39:35	7.0
42	61.40	9.	9.	5:56:58	5.8	2878.1	21.	19.	336:36:33	7.0
43	85.70	11.	10.	8:40:12	6.1	2963.8	21.	19.	345:16:45	7.0
44	57.90	9.	9.	5:43:39	5.9	3021.7	21.	19.	351:00:24	7.0
45	60.30	9.	9.	5:44:05	5.7	3082.0	19.	17.	356:44:29	6.9
46	79.10	8.	8.	7:41:09	5.8	3161.1	18.	16.	364:25:38	6.9
47	72.80	11.	11.	7:19:01	6.0	3233.9	17.	16.	371:44:39	6.9
48	56.20	10.	10.	5:33:11	5.9	3290.1	17.	16.	377:17:50	6.9
49	69.70	14.	14.	7:11:40	6.2	3359.8	17.	16.	384:29:30	6.9
50	71.80	8.	8.	7:15:33	6.1	3431.6	17.	16.	391:45:03	6.8
51	84.60	10.	10.	8:37:20	6.1	3516.2	17.	16.	400:22:23	6.8
52	95.10	9.	9.	9:50:59	6.2	3611.3	17.	16.	410:13:22	6.8
53	59.50	10.	10.	5:55:43	6.0	3670.8	17.	16.	416:09:05	6.8
54	94.00	4.	4.	9:43:03	6.2	3764.8	17.	16.	425:52:08	6.8
55	74.80	11.	11.	8:00:57	6.4	3839.6	17.	16.	433:53:05	6.8
56	79.40	11.	11.	8:14:03	6.2	3919.0	17.	16.	442:07:08	6.8
57	53.70	12.	12.	5:46:08	6.4	3972.7	17.	16.	447:53:16	6.8
58	65.90	12.	12.	7:03:12	6.4	4038.6	16.	16.	454:56:28	6.8

59	81.70	12.	12.	9:17:03	6.8	4120.3	16.	16.	464:13:31	6.8
60	62.10	14.	14.	6:43:34	6.5	4182.4	16.	16.	470:57:05	6.8
61	85.50	11.	11.	9:11:48	6.5	4267.9	16.	16.	480:08:53	6.8
62	92.60	11.	11.	10:33:26	6.8	4360.5	16.	16.	490:42:19	6.8
63	81.50	12.	12.	9:46:36	7.2	4442.0	16.	16.	500:28:55	6.8
64	45.70	20.	20.	6:11:24	8.1	4487.7	16.	16.	506:40:19	6.8

Geschwindigkeitendiagramm

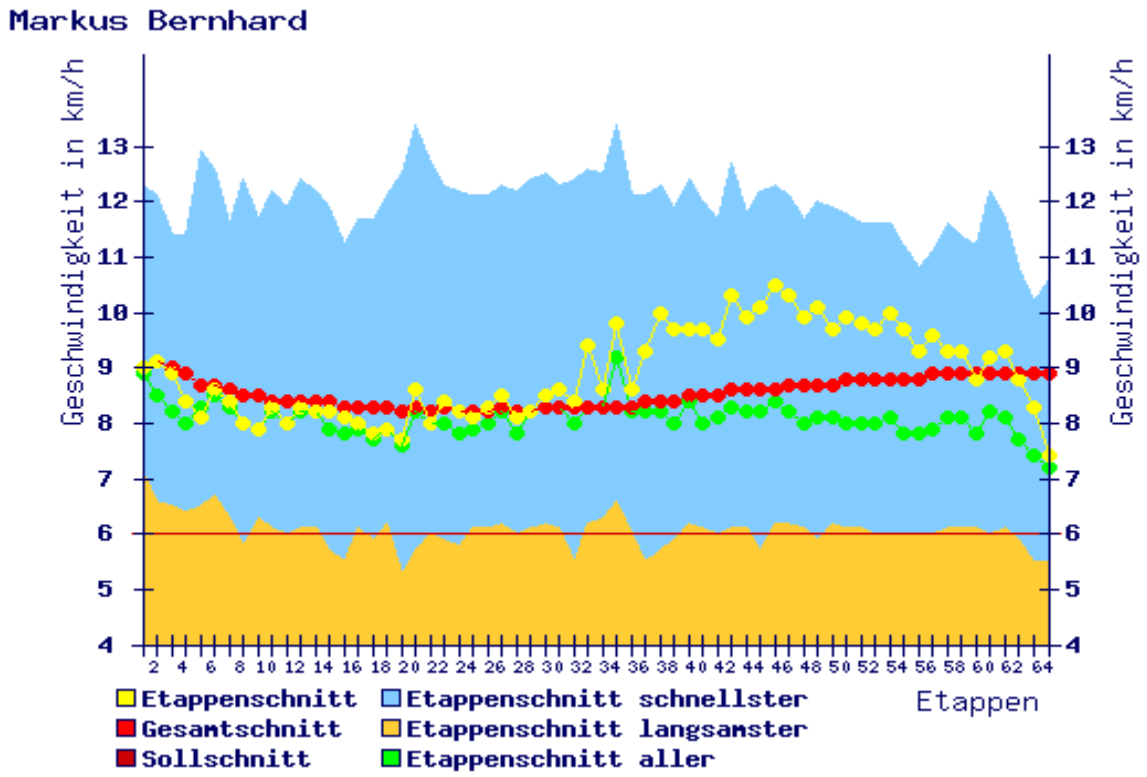

60/Hermann Böhm Teilnehmerinformation

Jahrgang	1950
Ort	92729 Weiherhammer
Land	Deutschland

Erfolgreicher Teilnehmer am Isarlauf 2004 und DL 2006. Läuft seit 1985 und hat an annähernd 100 Läufen im Marathon,- und Ultrabereich teilgenommen.

Statistiken

Nr.	km	Pos.	Pos. [sex]	Zeit	min/km	∑km	∑Pos.	∑Pos. [sex]	∑Zeit	∑min /∑km
1	57.00	51.	43.	7:13:58	7.6	57.0	52.	44.	7:13:58	7.6
2	69.30	57.	50.	9:33:12	8.3	126.3	55.	48.	16:47:10	8.0
3	72.20	60.	53.	10:22:00	8.6	198.5	60.	53.	27:09:10	8.2
4	62.20	56.	50.	8:49:23	8.5	260.7	60.	53.	35:58:33	8.3
5	55.90	34.	30.	6:54:21	7.4	316.6	57.	51.	42:52:54	8.1
6	49.80	60.	52.	7:01:47	8.5	366.4	57.	51.	49:54:41	8.2
7	71.00	41.	36.	9:13:18	7.8	437.4	55.	49.	59:07:59	8.1
8	73.80	37.	32.	9:21:39	7.6	511.2	48.	42.	68:29:38	8.0
9	73.00	43.	38.	10:19:20	8.5	584.2	47.	41.	78:48:58	8.1
10	69.60	48.	42.	9:43:37	8.4	653.8	49.	43.	88:32:35	8.1
11	84.80	43.	38.	11:37:21	8.2	738.6	48.	42.	100:09:56	8.1
12	50.00	50.	45.	7:05:56	8.5	788.6	49.	43.	107:15:52	8.2
13	67.90	49.	43.	9:27:44	8.4	856.5	49.	43.	116:43:36	8.2
14	69.40	53.	47.	10:45:10	9.3	925.9	50.	44.	127:28:46	8.3
15	76.90	55.	48.	12:18:40	9.6	1002.8	50.	44.	139:47:26	8.4
16	64.80	39.	34.	8:56:40	8.3	1067.6	50.	44.	148:44:06	8.4
17	63.80	37.	33.	8:55:12	8.4	1131.4	50.	44.	157:39:18	8.4
18	60.10	30.	27.	7:37:30	7.6	1191.5	49.	43.	165:16:48	8.3
19	68.90	36.	32.	9:28:31	8.3	1260.4	49.	43.	174:45:19	8.3

20	64.90	38.	34.	8:17:00	7.7	1325.3	48.	43.	183:02:19	8.3
21	81.00	33.	29.	10:36:17	7.9	1406.3	46.	41.	193:38:36	8.3
22	80.50	36.	32.	10:40:39	8.0	1486.8	44.	39.	204:19:15	8.2
23	82.10	29.	26.	10:40:15	7.8	1568.9	41.	36.	214:59:30	8.2
24	65.60	35.	31.	8:56:56	8.2	1634.5	41.	36.	223:56:26	8.2
25	71.50	37.	33.	9:43:44	8.2	1706.0	40.	35.	233:40:10	8.2
26	64.40	43.	38.	8:51:13	8.2	1770.4	41.	36.	242:31:23	8.2
27	68.00	36.	31.	9:24:58	8.3	1838.4	40.	35.	251:56:21	8.2
28	76.70	36.	31.	10:15:18	8.0	1915.1	38.	33.	262:11:39	8.2
29	70.30	41.	36.	9:38:35	8.2	1985.4	38.	33.	271:50:14	8.2
30	76.90	40.	35.	10:39:33	8.3	2062.3	39.	34.	282:29:47	8.2
31	69.50	38.	33.	9:40:12	8.3	2131.8	39.	34.	292:09:59	8.2
32	44.00	42.	36.	6:17:02	8.6	2175.8	41.	35.	298:27:01	8.2
33	55.10	43.	39.	7:53:22	8.6	2230.9	40.	35.	306:20:23	8.2
34	48.80	38.	33.	6:01:09	7.4	2279.7	40.	35.	312:21:32	8.2
35	82.00	39.	34.	11:18:14	8.3	2361.7	40.	35.	323:39:46	8.2
36	85.90	40.	35.	11:57:09	8.3	2447.6	41.	36.	335:36:55	8.2
37	68.10	41.	36.	9:35:45	8.5	2515.7	41.	36.	345:12:40	8.2
38	85.00	39.	34.	12:25:25	8.8	2600.7	41.	36.	357:38:05	8.3
39	64.90	41.	36.	9:02:58	8.4	2665.6	40.	35.	366:41:03	8.3
40	72.80	41.	36.	11:00:06	9.1	2738.4	40.	35.	377:41:09	8.3
41	78.30	41.	36.	11:21:52	8.7	2816.7	40.	35.	389:03:01	8.3
42	61.40	45.	40.	9:10:59	9.0	2878.1	40.	35.	398:14:00	8.3
43	85.70	40.	35.	12:13:47	8.6	2963.8	40.	35.	410:27:47	8.3
44	57.90	38.	33.	8:09:58	8.5	3021.7	40.	35.	418:37:45	8.3
45	60.30	39.	34.	8:15:26	8.2	3082.0	40.	35.	426:53:11	8.3
46	79.10	38.	34.	11:12:49	8.5	3161.1	40.	35.	438:06:00	8.3
47	72.80	36.	33.	10:10:21	8.4	3233.9	40.	35.	448:16:21	8.3
48	56.20	37.	34.	8:02:01	8.6	3290.1	40.	35.	456:18:22	8.3
49	69.70	36.	32.	9:49:43	8.5	3359.8	39.	35.	466:08:05	8.3
50	71.80	38.	35.	10:30:29	8.8	3431.6	39.	35.	476:38:34	8.3
51	84.60	38.	35.	11:59:47	8.5	3516.2	39.	35.	488:38:21	8.3
52	95.10	39.	35.	13:38:39	8.6	3611.3	40.	36.	502:17:00	8.3
53	59.50	40.	36.	8:43:07	8.8	3670.8	40.	36.	511:00:07	8.4
54	94.00	34.	31.	13:08:10	8.4	3764.8	40.	36.	524:08:17	8.4
55	74.80	36.	33.	10:55:47	8.8	3839.6	38.	34.	535:04:04	8.4
56	79.40	37.	34.	11:55:03	9.0	3919.0	38.	34.	546:59:07	8.4
57	53.70	34.	32.	7:20:49	8.2	3972.7	38.	34.	554:19:56	8.4
58	65.90	34.	32.	9:04:35	8.3	4038.6	37.	34.	563:24:31	8.4
59	81.70	35.	33.	12:03:19	8.9	4120.3	37.	34.	575:27:50	8.4
60	62.10	35.	32.	8:41:13	8.4	4182.4	37.	34.	584:09:03	8.4
61	85.50	32.	30.	11:51:04	8.3	4267.9	37.	34.	596:00:07	8.4
62	92.60	33.	30.	13:25:01	8.7	4360.5	37.	34.	609:25:08	8.4

63	81.50	37.	35.	12:33:21	9.2	4442.0	37.	34.	621:58:29	8.4
64	45.70	34.	32.	7:02:32	9.2	4487.7	37.	34.	629:01:01	8.4

Geschwindigkeitendiagramm

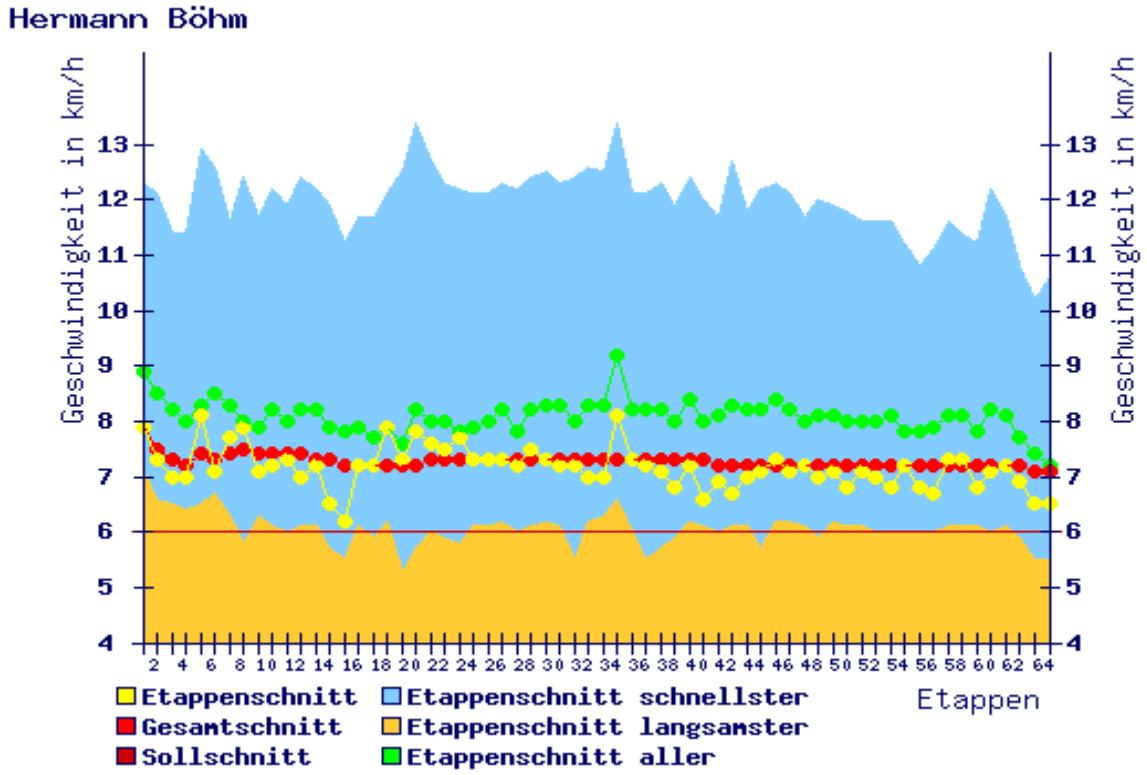

61/Okuno Tomoko Teilnehmerinformation

Jahrgang	1955
Ort	Tokyo
Land	Japan

Tomoko bringt viel Erfahrung im Ultra-Bereich mit. Hier ein Auszug ihrer Leistungen: Dreimal den TRANZ YEZO Journey Run über 508 km in 7 Tagen. Ihre Bestzeit liegt bei 93:02 Stunden. Von Akita nach Hokkaido über 510 km in 7 Tagen. URA TRANS YEZO Journey run über 524 km in 9 Tagen. Dreimal den TOKYO BAY Journey run über 180 km in 3 Tagen. NAGOYA-KYOTO Journey run über 149 km in 2 Tagen. Jorney run around Ise Bay über 212,5 km in 4 Tagen. Run around Omura Bay über 160 km non-stop. Koshu Kaido über 215 km non-stop. Tomoko läuft seit 1995 im Marathon- und Ultrabereich.

Statistiken

Nr.	km	Pos.	Pos. [sex]	Zeit	min/km	∑km	∑Pos.	∑Pos. [sex]	∑Zeit	∑min /∑km
1	57.00	66.	11.	8:00:54	8.4	57.0	67.	11.	8:00:54	8.4
2	69.30	67.	11.	10:30:00	9.1	126.3	68.	11.	18:30:54	8.8
3	72.20	67.	11.	11:09:34	9.3	198.5	68.	11.	29:40:28	9.0
4	62.20	67.	11.	9:40:16	9.3	260.7	68.	11.	39:20:44	9.1
5	55.90	67.	11.	8:35:17	9.2	316.6	68.	11.	47:56:01	9.1
6	49.80	66.	11.	7:28:18	9.0	366.4	67.	11.	55:24:19	9.1
7	71.00	59.	9.	10:26:05	8.8	437.4	65.	11.	65:50:24	9.0
8	73.80	56.	9.	11:00:54	9.0	511.2	64.	11.	76:51:18	9.0
9	73.00	59.	9.	11:00:01	9.0	584.2	63.	11.	87:51:19	9.0
10	69.60	59.	10.	10:27:01	9.0	653.8	63.	11.	98:18:20	9.0
11	84.80	55.	7.	12:34:54	8.9	738.6	62.	10.	110:53:14	9.0
12	50.00	58.	10.	7:54:26	9.5	788.6	62.	10.	118:47:40	9.0
13	67.90	56.	9.	10:27:07	9.2	856.5	61.	10.	129:14:47	9.1
14	69.40	55.	8.	10:52:59	9.4	925.9	60.	9.	140:07:46	9.1

15	76.90	58.	10.	12:26:34	9.7	1002.8	59.	9.	152:34:20	9.1
16	64.80	55.	8.	10:28:32	9.7	1067.6	58.	9.	163:02:52	9.2
17	63.80	55.	9.	10:25:44	9.8	1131.4	57.	8.	173:28:36	9.2
18	60.10	54.	7.	9:30:02	9.5	1191.5	57.	8.	182:58:38	9.2
19	68.90	54.	8.	11:15:21	9.8	1260.4	57.	8.	194:13:59	9.2
20	64.90	55.	8.	10:19:01	9.5	1325.3	57.	8.	204:33:00	9.3
21	81.00	55.	9.	13:18:26	9.9	1406.3	57.	8.	217:51:26	9.3
22	80.50	56.	9.	13:09:32	9.8	1486.8	56.	8.	231:00:58	9.3
23	82.10	55.	9.	14:12:05	10.4	1568.9	55.	8.	245:13:03	9.4
24	65.60	55.	9.	10:48:53	9.9	1634.5	55.	8.	256:01:56	9.4
25	71.50	55.	9.	11:44:49	9.9	1706.0	55.	8.	267:46:45	9.4
26	64.40	55.	9.	10:20:39	9.6	1770.4	55.	8.	278:07:24	9.4
27	68.00	54.	9.	11:02:35	9.7	1838.4	55.	8.	289:09:59	9.4
28	76.70	53.	9.	12:38:10	9.9	1915.1	53.	8.	301:48:09	9.5
29	70.30	53.	9.	11:19:08	9.7	1985.4	53.	8.	313:07:17	9.5
30	76.90	53.	9.	12:33:35	9.8	2062.3	53.	8.	325:40:52	9.5
31	69.50	51.	9.	11:22:33	9.8	2131.8	53.	8.	337:03:25	9.5
32	44.00	53.	9.	7:07:54	9.7	2175.8	54.	9.	344:11:19	9.5
33	55.10	51.	7.	8:32:48	9.3	2230.9	52.	7.	352:44:07	9.5
34	48.80	52.	8.	7:21:47	9.1	2279.7	53.	8.	360:05:54	9.5
35	82.00	51.	8.	13:23:04	9.8	2361.7	53.	8.	373:28:58	9.5
36	85.90	50.	8.	13:54:38	9.7	2447.6	53.	8.	387:23:36	9.5
37	68.10	50.	7.	10:58:14	9.7	2515.7	53.	8.	398:21:50	9.5
38	85.00	48.	7.	14:05:14	9.9	2600.7	52.	8.	412:27:04	9.5
39	64.90	50.	8.	10:31:43	9.7	2665.6	51.	8.	422:58:47	9.5
40	72.80	46.	6.	11:22:33	9.4	2738.4	50.	7.	434:21:20	9.5
41	78.30	48.	7.	12:05:08	9.3	2816.7	50.	7.	446:26:28	9.5
42	61.40	50.	8.	10:07:04	9.9	2878.1	50.	7.	456:33:32	9.5
43	85.70	50.	8.	14:01:58	9.8	2963.8	50.	7.	470:35:30	9.5
44	57.90	48.	7.	9:17:00	9.6	3021.7	50.	7.	479:52:30	9.5
45	60.30	49.	7.	9:26:41	9.4	3082.0	50.	7.	489:19:11	9.5
46	79.10	49.	7.	12:27:35	9.5	3161.1	50.	7.	501:46:46	9.5
47	72.80	50.	8.	11:50:42	9.8	3233.9	50.	7.	513:37:28	9.5
48	56.20	47.	5.	9:00:02	9.6	3290.1	50.	7.	522:37:30	9.5
49	69.70	49.	7.	11:16:34	9.7	3359.8	49.	6.	533:54:04	9.5
50	71.80	48.	6.	11:43:38	9.8	3431.6	49.	6.	545:37:42	9.5
51	84.60	49.	7.	13:54:50	9.9	3516.2	49.	6.	559:32:32	9.5
52	95.10	49.	7.	15:51:00	10.0	3611.3	49.	6.	575:23:32	9.6
53	59.50	48.	6.	9:54:57	10.0	3670.8	49.	6.	585:18:29	9.6
54	94.00	47.	6.	15:21:51	9.8	3764.8	49.	6.	600:40:20	9.6
55	74.80	44.	5.	12:07:16	9.7	3839.6	47.	6.	612:47:36	9.6
56	79.40	46.	6.	13:05:16	9.9	3919.0	47.	6.	625:52:52	9.6
57	53.70	45.	6.	8:40:11	9.7	3972.7	46.	6.	634:33:03	9.6

58	65.90	45.	6.	10:45:41	9.8	4038.6	45.	5.	645:18:44	9.6
59	81.70	45.	6.	13:20:42	9.8	4120.3	45.	5.	658:39:26	9.6
60	62.10	45.	6.	10:18:25	10.0	4182.4	45.	5.	668:57:51	9.6
61	85.50	45.	6.	14:04:22	9.9	4267.9	45.	5.	683:02:13	9.6
62	92.60	44.	5.	15:32:29	10.1	4360.5	45.	5.	698:34:42	9.6
63	81.50	45.	6.	14:41:05	10.8	4442.0	45.	5.	713:15:47	9.6
64	45.70	45.	6.	8:19:49	10.9	4487.7	45.	5.	721:35:36	9.6

Geschwindigkeitendiagramm

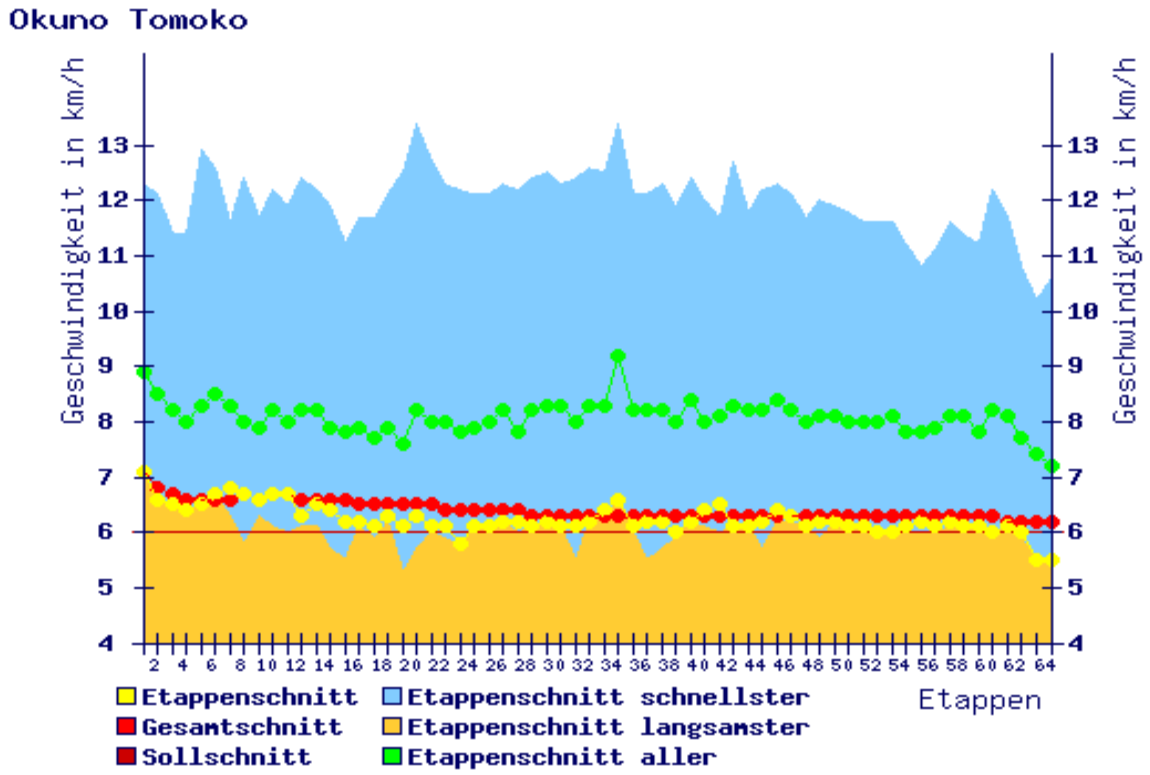

62/Furuyama Takako Teilnehmerinformation

Jahrgang	1953
Ort	Tokyo
Land	Japan

Takako hat Multi-day Erfahrung. 180,7 km in drei Tagesetappen oder den River Road Trans Japan über 522 km in 111:49 Std. Takako läuft seit 2000. Sie war auch Finisherin beim Spartathlon und beim Internatiol nature run über 250 km.

Statistiken

Nr.	km	Pos.	Pos. [sex]	Zeit	min/km	∑km	∑Pos.	∑Pos. [sex]	∑Zeit	∑min /∑km
1	57.00	28.	4.	6:08:35	6.5	57.0	28.	4.	6:08:35	6.5
2	69.30	29.	4.	7:47:28	6.7	126.3	28.	4.	13:56:03	6.6
3	72.20	23.	3.	8:14:58	6.9	198.5	27.	3.	22:11:01	6.7
4	62.20	27.	3.	7:24:40	7.1	260.7	27.	3.	29:35:41	6.8
5	55.90	29.	3.	6:41:11	7.2	316.6	26.	3.	36:16:52	6.9
6	49.80	24.	3.	5:33:55	6.7	366.4	26.	3.	41:50:47	6.9
7	71.00	20.	3.	7:41:24	6.5	437.4	26.	3.	49:32:11	6.8
8	73.80	26.	4.	8:18:20	6.8	511.2	26.	3.	57:50:31	6.8
9	73.00	23.	3.	8:24:15	6.9	584.2	26.	3.	66:14:46	6.8
10	69.60	23.	3.	7:59:00	6.9	653.8	26.	3.	74:13:46	6.8
11	84.80	21.	3.	9:34:58	6.8	738.6	25.	3.	83:48:44	6.8
12	50.00	27.	4.	5:40:59	6.8	788.6	26.	3.	89:29:43	6.8
13	67.90	23.	3.	7:41:16	6.8	856.5	26.	3.	97:10:59	6.8
14	69.40	25.	3.	8:14:17	7.1	925.9	26.	3.	105:25:16	6.8
15	76.90	25.	3.	9:10:37	7.2	1002.8	26.	3.	114:35:53	6.9
16	64.80	23.	3.	7:34:50	7.0	1067.6	25.	3.	122:10:43	6.9
17	63.80	22.	1.	7:49:56	7.4	1131.4	25.	3.	130:00:39	6.9

18	60.10	23.	3.	6:58:03	7.0	1191.5	25.	3.	136:58:42	6.9
19	68.90	23.	2.	8:23:57	7.3	1260.4	25.	3.	145:22:39	6.9
20	64.90	27.	3.	7:28:50	6.9	1325.3	25.	3.	152:51:29	6.9
21	81.00	23.	3.	9:24:58	7.0	1406.3	24.	2.	162:16:27	6.9
22	80.50	23.	2.	9:17:46	6.9	1486.8	23.	2.	171:34:13	6.9
23	82.10	22.	2.	9:46:50	7.1	1568.9	22.	2.	181:21:03	6.9
24	65.60	21.	2.	8:02:09	7.3	1634.5	22.	2.	189:23:12	7.0
25	71.50	22.	3.	8:25:14	7.1	1706.0	22.	2.	197:48:26	7.0
26	64.40	19.	2.	7:19:48	6.8	1770.4	22.	2.	205:08:14	7.0
27	68.00	20.	2.	8:02:44	7.1	1838.4	22.	2.	213:10:58	7.0
28	76.70	19.	2.	8:33:14	6.7	1915.1	20.	2.	221:44:12	6.9
29	70.30	18.	2.	7:46:58	6.6	1985.4	20.	2.	229:31:10	6.9
30	76.90	20.	2.	8:37:19	6.7	2062.3	20.	2.	238:08:29	6.9
31	69.50	18.	2.	7:55:18	6.8	2131.8	20.	2.	246:03:47	6.9
32	44.00	20.	2.	4:55:08	6.7	2175.8	19.	2.	250:58:55	6.9
33	55.10	18.	2.	6:06:04	6.6	2230.9	19.	2.	257:04:59	6.9
34	48.80	22.	2.	4:57:28	6.1	2279.7	19.	2.	262:02:27	6.9
35	82.00	18.	2.	9:04:46	6.6	2361.7	18.	2.	271:07:13	6.9
36	85.90	20.	2.	9:45:01	6.8	2447.6	18.	2.	280:52:14	6.9
37	68.10	20.	2.	7:44:12	6.8	2515.7	18.	2.	288:36:26	6.9
38	85.00	17.	2.	9:42:28	6.9	2600.7	18.	2.	298:18:54	6.9
39	64.90	19.	2.	7:10:36	6.6	2665.6	17.	2.	305:29:30	6.9
40	72.80	21.	2.	8:35:55	7.1	2738.4	17.	2.	314:05:25	6.9
41	78.30	20.	2.	9:17:23	7.1	2816.7	17.	2.	323:22:48	6.9
42	61.40	26.	2.	7:21:24	7.2	2878.1	17.	2.	330:44:12	6.9
43	85.70	27.	2.	10:06:46	7.1	2963.8	17.	2.	340:50:58	6.9
44	57.90	28.	3.	7:00:24	7.3	3021.7	17.	2.	347:51:22	6.9
45	60.30	23.	3.	6:45:32	6.7	3082.0	17.	2.	354:36:54	6.9
46	79.10	22.	2.	9:17:33	7.0	3161.1	17.	2.	363:54:27	6.9
47	72.80	24.	2.	9:00:33	7.4	3233.9	18.	2.	372:55:00	6.9
48	56.20	27.	2.	6:52:38	7.3	3290.1	18.	2.	379:47:38	6.9
49	69.70	28.	3.	8:39:15	7.4	3359.8	20.	2.	388:26:53	6.9
50	71.80	26.	2.	8:44:43	7.3	3431.6	20.	2.	397:11:36	6.9
51	84.60	28.	2.	10:40:29	7.6	3516.2	20.	2.	407:52:05	7.0
52	95.10	25.	2.	11:54:46	7.5	3611.3	21.	2.	419:46:51	7.0
53	59.50	27.	2.	7:19:00	7.4	3670.8	22.	2.	427:05:51	7.0
54	94.00	26.	2.	11:50:59	7.6	3764.8	22.	2.	438:56:50	7.0
55	74.80	25.	2.	9:41:22	7.8	3839.6	22.	2.	448:38:12	7.0
56	79.40	27.	2.	10:15:58	7.8	3919.0	22.	2.	458:54:10	7.0
57	53.70	22.	2.	6:30:09	7.3	3972.7	22.	2.	465:24:19	7.0
58	65.90	23.	2.	8:04:55	7.4	4038.6	21.	1.	473:29:14	7.0
59	81.70	27.	2.	10:38:09	7.8	4120.3	21.	1.	484:07:23	7.0
60	62.10	18.	1.	7:00:27	6.8	4182.4	21.	1.	491:07:50	7.0

61	85.50	16.	1.	9:32:00	6.7	4267.9	21.	1.	500:39:50	7.0
62	92.60	18.	1.	11:11:27	7.3	4360.5	21.	1.	511:51:17	7.0
63	81.50	23.	1.	10:52:15	8.0	4442.0	21.	1.	522:43:32	7.1
64	45.70	25.	1.	6:22:33	8.4	4487.7	21.	1.	529:06:05	7.1

Geschwindigkeitendiagramm

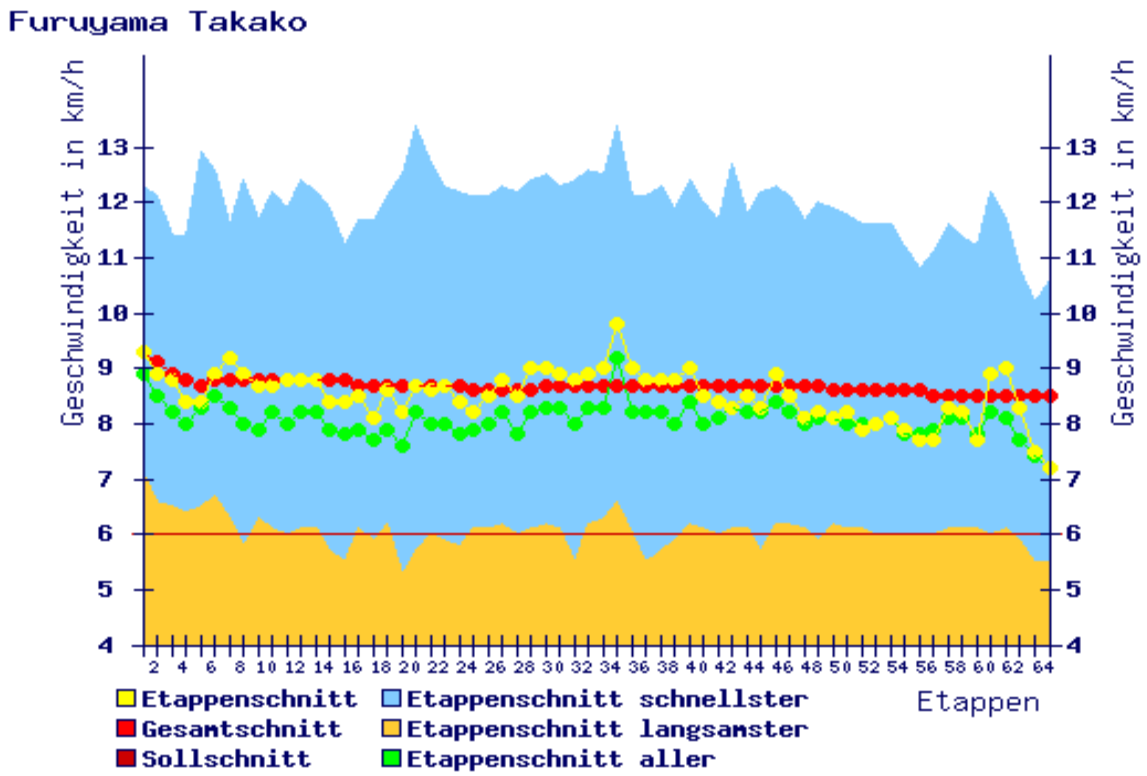

63/Christian Fatton Teilnehmerinformation

Jahrgang	1959
Ort	2303 Noiraigue (NE)
Land	Schweiz

Die Liste der Erfolge von Christian ist lang. Daher nur einen kleinen Ausschnitt: 4 mal Swiss Jura Marathon, 2 mal Marathon des Sables, Trans-Oasis in Tunesien, Badwater in Death Valley, Montafon in Zermatt, 24 Std. in Roche la Molière, Grand-Raid de la Rèunion usw. Christian läuft seit 1976. Freundschaften, und neue Freunde zu gewinnen, sind ihm sehr wichtig. "Viele Probleme sind eigentlich Details. Man lernt sie zu relativieren. Positives Denken hilft!" "Einen Schritt weiter - Never give up!"

http://www.christianfatton.ch

Statistiken

Nr.	km	Pos.	Pos. [sex]	Zeit	min/km	∑km	∑Pos.	∑Pos. [sex]	∑Zeit	∑min /∑km
1	57.00	4.	4.	5:00:20	5.3	57.0	4.	4.	5:00:20	5.3
2	69.30	4.	4.	6:10:39	5.3	126.3	4.	4.	11:10:59	5.3
3	72.20	4.	4.	6:36:21	5.5	198.5	5.	5.	17:47:20	5.4
4	62.20	3.	3.	5:43:12	5.5	260.7	5.	5.	23:30:32	5.4
5	55.90	3.	3.	4:57:59	5.3	316.6	5.	5.	28:28:31	5.4
6	49.80	4.	4.	4:17:17	5.2	366.4	5.	5.	32:45:48	5.4
7	71.00	3.	3.	6:23:11	5.4	437.4	5.	5.	39:08:59	5.4
8	73.80	11.	10.	7:15:42	5.9	511.2	5.	5.	46:24:41	5.4
9	73.00	36.	31.	9:34:22	7.9	584.2	10.	10.	55:59:03	5.7
10	69.60	61.	50.	11:04:00	9.5	653.8	14.	13.	67:03:03	6.2
11	84.80	51.	45.	12:29:46	8.8	738.6	17.	15.	79:32:49	6.5
12	50.00	41.	36.	6:28:30	7.8	788.6	19.	17.	86:01:19	6.5
13	67.90	35.	30.	8:34:29	7.6	856.5	22.	20.	94:35:48	6.6
14	69.40	23.	21.	8:05:20	7.0	925.9	22.	20.	102:41:08	6.7

15	76.90	23.	21.	9:02:40	7.1	1002.8	21.	19.	111:43:48	6.7
16	64.80	25.	22.	7:57:54	7.4	1067.6	24.	22.	119:41:42	6.7
17	63.80	10.	10.	6:42:00	6.3	1131.4	21.	19.	126:23:42	6.7
18	60.10	12.	12.	6:26:25	6.4	1191.5	21.	19.	132:50:07	6.7
19	68.90	44.	40.	10:18:22	9.0	1260.4	23.	22.	143:08:29	6.8
20	64.90	33.	30.	7:58:12	7.4	1325.3	23.	22.	151:06:41	6.8
21	81.00	20.	19.	9:15:28	6.9	1406.3	23.	22.	160:22:09	6.8
22	80.50	54.	47.	12:33:51	9.4	1486.8	25.	23.	172:56:00	7.0
23	82.10	38.	33.	11:36:56	8.5	1568.9	24.	22.	184:32:56	7.1
24	65.60	44.	40.	9:31:24	8.7	1634.5	24.	22.	194:04:20	7.1
25	71.50	31.	28.	9:12:05	7.7	1706.0	24.	22.	203:16:25	7.1
26	64.40	53.	46.	10:15:17	9.6	1770.4	26.	23.	213:31:42	7.2
27	68.00	49.	43.	10:26:45	9.2	1838.4	27.	24.	223:58:27	7.3
28	76.70	21.	19.	8:58:04	7.0	1915.1	25.	22.	232:56:31	7.3
29	70.30	16.	15.	7:39:01	6.5	1985.4	24.	21.	240:35:32	7.3
30	76.90	17.	16.	8:20:25	6.5	2062.3	24.	21.	248:55:57	7.2
31	69.50	17.	16.	7:44:57	6.7	2131.8	24.	21.	256:40:54	7.2
32	44.00	22.	20.	5:00:15	6.8	2175.8	24.	21.	261:41:09	7.2
33	55.10	19.	17.	6:09:49	6.7	2230.9	22.	20.	267:50:58	7.2
34	48.80	20.	19.	4:56:12	6.1	2279.7	22.	20.	272:47:10	7.2
35	82.00	17.	16.	9:01:24	6.6	2361.7	22.	20.	281:48:34	7.2
36	85.90	11.	10.	8:42:28	6.1	2447.6	22.	20.	290:31:02	7.1
37	68.10	11.	10.	6:41:41	5.9	2515.7	22.	20.	297:12:43	7.1
38	85.00	29.	26.	10:27:16	7.4	2600.7	22.	20.	307:39:59	7.1
39	64.90	21.	19.	7:19:11	6.8	2665.6	22.	20.	314:59:10	7.1
40	72.80	18.	17.	8:11:54	6.8	2738.4	22.	20.	323:11:04	7.1
41	78.30	32.	28.	10:16:33	7.9	2816.7	22.	20.	333:27:37	7.1
42	61.40	30.	27.	7:28:40	7.3	2878.1	22.	20.	340:56:17	7.1
43	85.70	18.	17.	9:51:02	6.9	2963.8	22.	20.	350:47:19	7.1
44	57.90	19.	18.	6:39:50	6.9	3021.7	22.	20.	357:27:09	7.1
45	60.30	18.	18.	6:30:34	6.5	3082.0	22.	20.	363:57:43	7.1
46	79.10	17.	17.	8:27:00	6.4	3161.1	22.	20.	372:24:43	7.1
47	72.80	16.	16.	7:56:24	6.5	3233.9	22.	20.	380:21:07	7.1
48	56.20	16.	16.	6:01:23	6.4	3290.1	22.	20.	386:22:30	7.0
49	69.70	17.	17.	7:34:18	6.5	3359.8	21.	19.	393:56:48	7.0
50	71.80	9.	9.	7:15:33	6.1	3431.6	21.	19.	401:12:21	7.0
51	84.60	9.	9.	8:30:55	6.0	3516.2	21.	19.	409:43:16	7.0
52	95.10	8.	8.	9:47:04	6.2	3611.3	20.	19.	419:30:20	7.0
53	59.50	11.	11.	6:01:12	6.1	3670.8	18.	17.	425:31:32	7.0
54	94.00	11.	11.	10:06:46	6.5	3764.8	18.	17.	435:38:18	6.9
55	74.80	12.	12.	8:14:03	6.6	3839.6	18.	17.	443:52:21	6.9
56	79.40	8.	8.	8:10:11	6.2	3919.0	18.	17.	452:02:32	6.9
57	53.70	9.	9.	5:30:01	6.1	3972.7	18.	17.	457:32:33	6.9

58	65.90	14.	14.	7:10:24	6.5	4038.6	17.	17.	464:42:57	6.9
59	81.70	14.	14.	9:24:50	6.9	4120.3	18.	18.	474:07:47	6.9
60	62.10	16.	16.	6:57:29	6.7	4182.4	18.	18.	481:05:16	6.9
61	85.50	20.	18.	9:57:42	7.0	4267.9	18.	18.	491:02:58	6.9
62	92.60	17.	17.	11:04:03	7.2	4360.5	18.	18.	502:07:01	6.9
63	81.50	14.	14.	9:58:59	7.3	4442.0	18.	18.	512:06:00	6.9
64	45.70	8.	8.	5:10:27	6.8	4487.7	18.	18.	517:16:27	6.9

Geschwindigkeitendiagramm

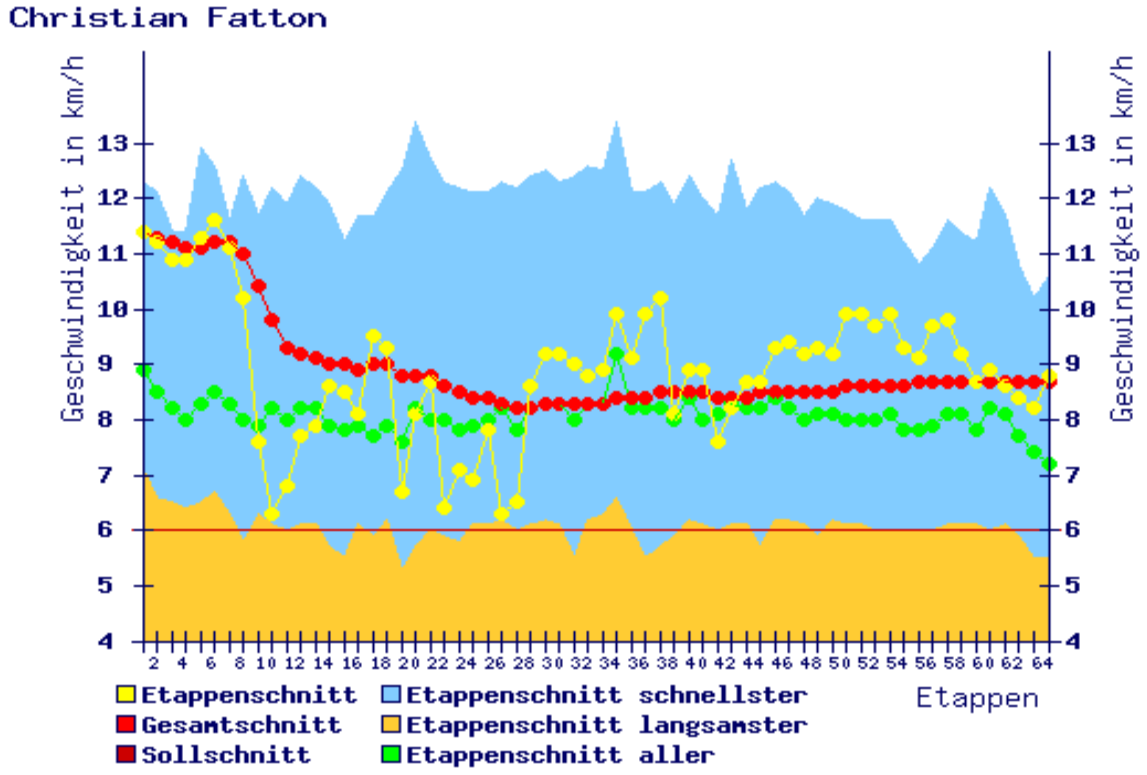

64/Alain Lemarchand Teilnehmerinformation



Jahrgang	1960
Ort	24190 Neuric sur l'Isle
Land	Frankreich

Seit 1987 ist Alain in den Ergebnislisten der Marathon- und Ultraläufer zu finden. Der TE-FR 2009 soll sein absoluter Höhepunkt seiner Laufkarriere werden. Ultraerfahrungen hat er beim Grand-Raid de la Rèunion, beim "no finish line" in Monaco, beim TranseGaule und vielen anderen Läufen sammeln können. I am ready, it`s sure!

Statistiken

Nr.	km	Pos.	Pos. [sex]	Zeit	min/km	∑km	∑Pos.	∑Pos. [sex]	∑Zeit	∑min /∑km
1	57.00	55.	47.	7:20:17	7.7	57.0	56.	48.	7:20:17	7.7
2	69.30	50.	44.	9:04:10	7.9	126.3	51.	45.	16:24:27	7.8
3	72.20	47.	42.	9:24:27	7.8	198.5	51.	45.	25:48:54	7.8
4	62.20	51.	45.	8:39:46	8.4	260.7	47.	41.	34:28:40	7.9
5	55.90	60.	53.	7:55:40	8.5	316.6	50.	44.	42:24:20	8.0
6	49.80	47.	41.	6:28:58	7.8	366.4	48.	42.	48:53:18	8.0
7	71.00	55.	49.	10:00:01	8.5	437.4	51.	45.	58:53:19	8.1
8	73.80	63.	52.	11:52:48	9.7	511.2	54.	48.	70:46:07	8.3
9	73.00	58.	50.	10:58:04	9.0	584.2	54.	48.	81:44:11	8.4
10	69.60	51.	45.	9:47:08	8.4	653.8	52.	46.	91:31:19	8.4
11	84.80	34.	29.	11:06:28	7.9	738.6	51.	45.	102:37:47	8.3
12	50.00	36.	31.	6:11:46	7.4	788.6	51.	45.	108:49:33	8.3
13	67.90	37.	32.	8:37:24	7.6	856.5	50.	44.	117:26:57	8.2
14	69.40	35.	31.	8:45:43	7.6	925.9	47.	41.	126:12:40	8.2
15	76.90	34.	30.	10:04:55	7.9	1002.8	47.	41.	136:17:35	8.2
16	64.80	37.	32.	8:38:42	8.0	1067.6	44.	39.	144:56:17	8.1

17	63.80	36.	32.	8:38:41	8.1	1131.4	43.	38.	153:34:58	8.1
18	60.10	32.	29.	7:38:36	7.6	1191.5	41.	36.	161:13:34	8.1
19	68.90	32.	29.	9:02:00	7.9	1260.4	41.	36.	170:15:34	8.1
20	64.90	34.	31.	7:58:12	7.4	1325.3	40.	35.	178:13:46	8.1
21	81.00	43.	38.	11:12:26	8.3	1406.3	39.	34.	189:26:12	8.1
22	80.50	32.	28.	10:16:51	7.7	1486.8	39.	34.	199:43:03	8.1
23	82.10	28.	25.	10:20:09	7.6	1568.9	38.	33.	210:03:12	8.0
24	65.60	25.	23.	8:06:08	7.4	1634.5	38.	33.	218:09:20	8.0
25	71.50	30.	27.	8:55:18	7.5	1706.0	38.	33.	227:04:38	8.0
26	64.40	26.	24.	7:42:06	7.2	1770.4	38.	33.	234:46:44	8.0
27	68.00	26.	24.	8:30:52	7.5	1838.4	38.	33.	243:17:36	7.9
28	76.70	30.	27.	9:23:18	7.3	1915.1	35.	30.	252:40:54	7.9
29	70.30	31.	27.	8:44:07	7.5	1985.4	35.	30.	261:25:01	7.9
30	76.90	30.	26.	9:12:07	7.2	2062.3	35.	30.	270:37:08	7.9
31	69.50	24.	22.	8:19:20	7.2	2131.8	35.	30.	278:56:28	7.9
32	44.00	26.	23.	5:08:40	7.0	2175.8	35.	30.	284:05:08	7.8
33	55.10	26.	24.	6:27:32	7.0	2230.9	34.	30.	290:32:40	7.8
34	48.80	28.	25.	5:08:36	6.3	2279.7	34.	30.	295:41:16	7.8
35	82.00	32.	29.	9:54:53	7.3	2361.7	34.	30.	305:36:09	7.8
36	85.90	30.	27.	10:15:35	7.2	2447.6	34.	30.	315:51:44	7.7
37	68.10	31.	27.	8:04:38	7.1	2515.7	34.	30.	323:56:22	7.7
38	85.00	25.	23.	10:09:03	7.2	2600.7	34.	30.	334:05:25	7.7
39	64.90	27.	24.	7:25:51	6.9	2665.6	33.	29.	341:31:16	7.7
40	72.80	27.	24.	8:47:28	7.2	2738.4	32.	28.	350:18:44	7.7
41	78.30	27.	24.	9:24:11	7.2	2816.7	32.	28.	359:42:55	7.7
42	61.40	21.	20.	7:00:23	6.8	2878.1	32.	28.	366:43:18	7.6
43	85.70	23.	22.	9:56:57	7.0	2963.8	32.	28.	376:40:15	7.6
44	57.90	23.	22.	6:47:17	7.0	3021.7	32.	28.	383:27:32	7.6
45	60.30	28.	25.	7:03:37	7.0	3082.0	32.	28.	390:31:09	7.6
46	79.10	26.	24.	9:34:22	7.3	3161.1	32.	28.	400:05:31	7.6
47	72.80	27.	25.	9:03:48	7.5	3233.9	31.	28.	409:09:19	7.6
48	56.20	26.	25.	6:44:15	7.2	3290.1	31.	28.	415:53:34	7.6
49	69.70	24.	23.	8:23:42	7.2	3359.8	31.	28.	424:17:16	7.6
50	71.80	27.	25.	8:44:43	7.3	3431.6	31.	28.	433:01:59	7.6
51	84.60	25.	24.	10:22:02	7.4	3516.2	31.	28.	443:24:01	7.6
52	95.10	28.	26.	11:56:29	7.5	3611.3	31.	28.	455:20:30	7.6
53	59.50	26.	25.	7:16:08	7.3	3670.8	31.	28.	462:36:38	7.6
54	94.00	28.	26.	12:00:14	7.7	3764.8	31.	28.	474:36:52	7.6
55	74.80	26.	24.	9:41:22	7.8	3839.6	30.	27.	484:18:14	7.6
56	79.40	26.	25.	10:09:36	7.7	3919.0	30.	27.	494:27:50	7.6
57	53.70	28.	26.	6:43:07	7.5	3972.7	30.	27.	501:10:57	7.6
58	65.90	25.	23.	8:06:41	7.4	4038.6	29.	27.	509:17:38	7.6
59	81.70	26.	25.	10:28:49	7.7	4120.3	29.	27.	519:46:27	7.6

60	62.10	27.	25.	7:30:49	7.3	4182.4	29.	27.	527:17:16	7.6
61	85.50	27.	25.	10:30:56	7.4	4267.9	28.	26.	537:48:12	7.6
62	92.60	24.	22.	11:38:59	7.5	4360.5	28.	26.	549:27:11	7.6
63	81.50	21.	21.	10:26:24	7.7	4442.0	28.	26.	559:53:35	7.6
64	45.70	23.	23.	6:13:15	8.2	4487.7	28.	26.	566:06:50	7.6

Geschwindigkeitendiagramm

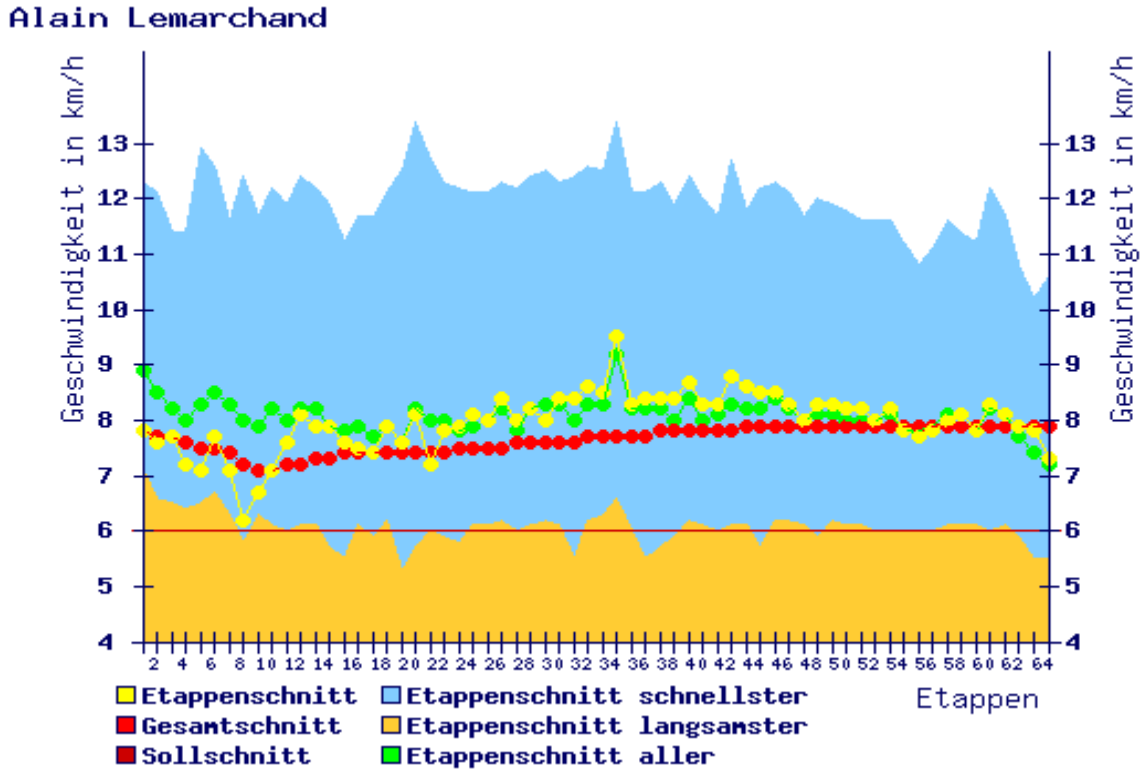

65/Sigrid Eichner Teilnehmerinformation

Jahrgang	1940
Ort	10407 Berlin
Land	Deutschland

Läuferin seit 1979. Teilnehmerin beim "Internationalen Spreelauf" über 1.000 Marathons und Ultraläufe. 113 Gesamtsiege in der Frauenwertung bei Marathonläufen. 91 Altersklassensiege im Ultrabereich und 11 Gesamtsiege in der Frauenwertung. Außer Laufen treibt sie auch Sport im Schwimmen und Skifahren. Zahlreiche 100 km, 12 Std., 24 Std. und 48 Std. Läufe. 1. Frau beim Supermarathon Budapest. Basel-Bellinzona, Wien-Budapest, Grand Union Canal, Europameisterin und Weltmeisterin in der Altersklasse. Ausgestiegene Teilnehmerin beim "TransEurope-FootRace" 2003 mit immerhin 2.908 Kilometern! Finisherin beim "Bad Water-Lauf" in Arizona 2005 und beim DL 2008.

Statistiken

Nr.	km	Pos.	Pos. [sex]	Zeit	min/km	∑km	∑Pos.	∑Pos. [sex]	∑Zeit	∑min /∑km
1	57.00	47.	7.	7:02:35	7.4	57.0	48.	7.	7:02:35	7.4
2	69.30	63.	9.	9:58:00	8.6	126.3	56.	8.	17:00:35	8.1
3	72.20	64.	9.	10:50:24	9.0	198.5	62.	8.	27:50:59	8.4
4	62.20	64.	9.	9:27:04	9.1	260.7	62.	8.	37:18:03	8.6
5	55.90	62.	8.	8:05:41	8.7	316.6	62.	8.	45:23:44	8.6
6	49.80	57.	7.	6:44:39	8.1	366.4	61.	8.	52:08:23	8.5
7	71.00	60.	10.	10:26:05	8.8	437.4	59.	8.	62:34:28	8.6
8	73.80	57.	10.	11:03:41	9.0	511.2	59.	8.	73:38:09	8.6
9	73.00	60.	10.	11:03:55	9.1	584.2	59.	8.	84:42:04	8.7
10	69.60	60.	11.	10:30:04	9.1	653.8	58.	8.	95:12:08	8.7
11	84.80	60.	11.	13:43:35	9.7	738.6	58.	8.	108:55:43	8.8
12	50.00	59.	11.	7:58:07	9.6	788.6	58.	8.	116:53:50	8.9
13	67.90	61.	11.	11:09:06	9.9	856.5	59.	8.	128:02:56	9.0
14	69.40	61.	11.	12:14:23	10.6	925.9	61.	10.	140:17:19	9.1

Geschwindigkeitendiagramm

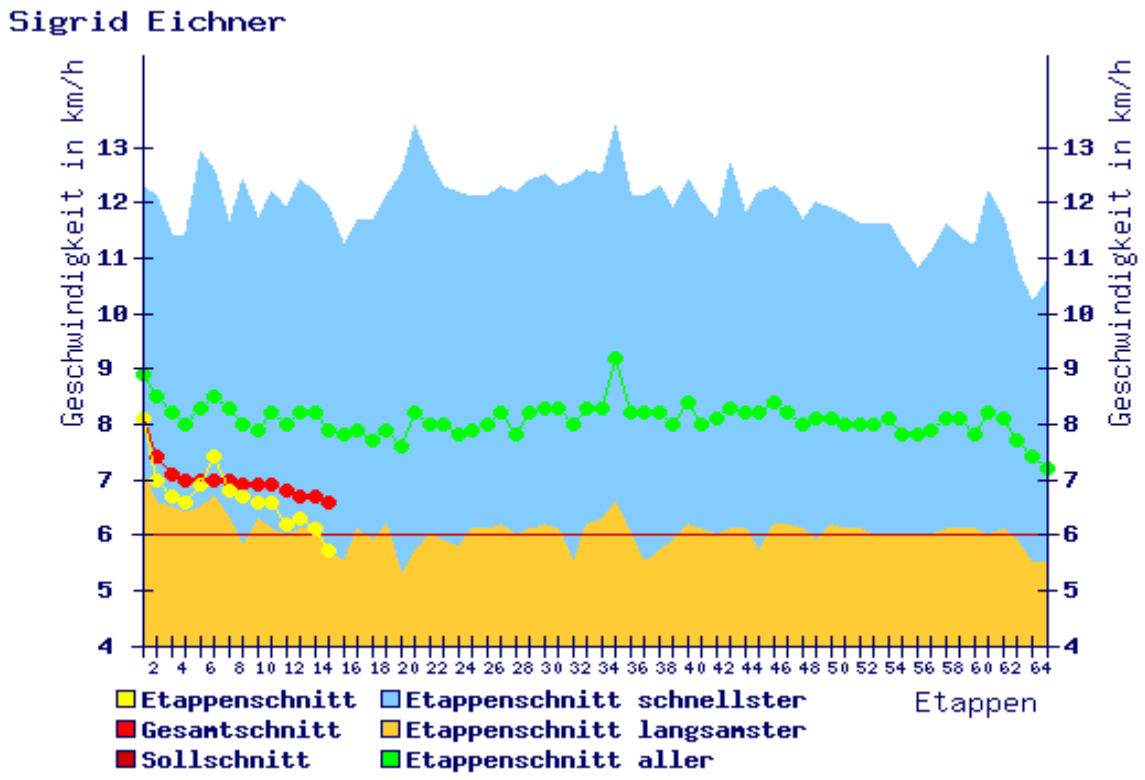

66/Henry WehderTeilnehmerinformation

Jahrgang	1961
Ort	2820 Nordre Toten/ Nordli
Land	Norwegen

Ein Traum ging für Henry in Erfüllung als er, genau vor 10 Jahren, seinen Privatlauf von Eupen/Belgien nach Ebersbach/Sachsen bewältigte. Damit war sein Einstieg als Mehrtages-Etappenläufer vollzogen worden, und er lernte dabei auch noch seinen jetzigen Verein, den Oberlausitzer SC Löbau "Die Eisernen", kennen. Es folgten Teilnahmen an Etappenläufen u.a. "Pieter-ROG-pad" und der "Int. Spreelauf". Gemeinsam mit seiner Familie lebt Henry seit nunmehr sieben Jahren in Norwegen. Dank einer rasanten Entwicklung im Bereich Ultra-Marathonlauf in Skandinavien, sind gerade in Norwegen eine Vielzahl neuer, sehr schöner und hervorragend organisierter Laufveranstaltungen hervorgegangen. Ein Grund mehr, warum sich Henry im Norden Europas äußerst wohl fühlt.

Statistiken

Nr.	km	Pos.	Pos. [sex]	Zeit	min/km	∑km	∑Pos.	∑Pos. [sex]	∑Zeit	∑min /∑km
1	57.00	12.	12.	5:23:26	5.7	57.0	11.	11.	5:23:26	5.7
2	69.30	12.	11.	6:48:18	5.9	126.3	12.	12.	12:11:44	5.8
3	72.20	12.	11.	7:13:58	6.0	198.5	12.	12.	19:25:42	5.9
4	62.20	12.	12.	6:22:59	6.2	260.7	12.	12.	25:48:41	5.9
5	55.90	10.	10.	5:24:24	5.8	316.6	12.	12.	31:13:05	5.9
6	49.80	11.	11.	4:47:58	5.8	366.4	12.	12.	36:01:03	5.9
7	71.00	12.	11.	7:10:11	6.1	437.4	12.	12.	43:11:14	5.9
8	73.80	7.	7.	7:00:25	5.7	511.2	12.	12.	50:11:39	5.9
9	73.00	9.	9.	7:12:24	5.9	584.2	12.	12.	57:24:03	5.9
10	69.60	10.	9.	6:51:03	5.9	653.8	11.	11.	64:15:06	5.9
11	84.80	14.	12.	9:07:19	6.5	738.6	11.	11.	73:22:25	6.0
12	50.00	14.	12.	5:09:28	6.2	788.6	11.	11.	78:31:53	6.0

13	67.90	9.	9.	6:39:54	5.9	856.5	11.	11.	85:11:47	6.0
14	69.40	9.	9.	7:06:48	6.1	925.9	10.	10.	92:18:35	6.0
15	76.90	9.	9.	8:08:42	6.4	1002.8	10.	10.	100:27:17	6.0
16	64.80	18.	17.	7:15:16	6.7	1067.6	10.	10.	107:42:33	6.1
17	63.80	4.	4.	6:10:24	5.8	1131.4	10.	10.	113:52:57	6.0
18	60.10	7.	7.	5:41:49	5.7	1191.5	10.	10.	119:34:46	6.0
19	68.90	11.	11.	7:35:40	6.6	1260.4	10.	10.	127:10:26	6.1
20	64.90	11.	10.	6:42:27	6.2	1325.3	10.	10.	133:52:53	6.1
21	81.00	26.	23.	9:37:20	7.1	1406.3	10.	10.	143:30:13	6.1
22	80.50	15.	15.	8:44:11	6.5	1486.8	10.	10.	152:14:24	6.1
23	82.10	6.	6.	7:56:12	5.8	1568.9	10.	10.	160:10:36	6.1
24	65.60	4.	4.	6:31:18	6.0	1634.5	10.	10.	166:41:54	6.1
25	71.50	5.	5.	6:44:30	5.7	1706.0	10.	10.	173:26:24	6.1
26	64.40	8.	8.	6:16:03	5.8	1770.4	10.	10.	179:42:27	6.1
27	68.00	7.	7.	6:41:19	5.9	1838.4	10.	10.	186:23:46	6.1
28	76.70	7.	7.	7:32:13	5.9	1915.1	10.	10.	193:55:59	6.1
29	70.30	9.	9.	6:52:53	5.9	1985.4	10.	10.	200:48:52	6.1
30	76.90	8.	8.	7:20:58	5.7	2062.3	10.	10.	208:09:50	6.1
31	69.50	9.	9.	6:46:22	5.8	2131.8	10.	10.	214:56:12	6.0
32	44.00	6.	6.	3:54:50	5.3	2175.8	10.	10.	218:51:02	6.0
33	55.10	6.	6.	5:07:32	5.6	2230.9	10.	10.	223:58:34	6.0
34	48.80	6.	6.	4:02:05	5.0	2279.7	10.	10.	228:00:39	6.0
35	82.00	6.	6.	7:54:18	5.8	2361.7	10.	10.	235:54:57	6.0
36	85.90	6.	6.	8:05:24	5.7	2447.6	10.	10.	244:00:21	6.0
37	68.10	7.	7.	6:32:25	5.8	2515.7	10.	10.	250:32:46	6.0
38	85.00	8.	7.	8:27:29	6.0	2600.7	10.	10.	259:00:15	6.0
39	64.90	10.	9.	6:16:45	5.8	2665.6	10.	10.	265:17:00	6.0
40	72.80	11.	10.	7:34:44	6.2	2738.4	10.	10.	272:51:44	6.0
41	78.30	9.	9.	8:05:44	6.2	2816.7	9.	9.	280:57:28	6.0
42	61.40	11.	11.	6:05:36	6.0	2878.1	9.	9.	287:03:04	6.0
43	85.70	15.	14.	9:08:24	6.4	2963.8	10.	10.	296:11:28	6.0
44	57.90	16.	15.	6:00:50	6.2	3021.7	10.	10.	302:12:18	6.0
45	60.30	17.	17.	6:27:00	6.4	3082.0	10.	10.	308:39:18	6.0
46	79.10	5.	5.	7:31:23	5.7	3161.1	10.	10.	316:10:41	6.0
47	72.80	10.	10.	7:08:12	5.9	3233.9	10.	10.	323:18:53	6.0
48	56.20	15.	15.	5:56:29	6.3	3290.1	10.	10.	329:15:22	6.0
49	69.70	15.	15.	7:11:40	6.2	3359.8	10.	10.	336:27:02	6.0
50	71.80	13.	13.	7:27:47	6.2	3431.6	10.	10.	343:54:49	6.0
51	84.60	14.	14.	8:48:46	6.3	3516.2	10.	10.	352:43:35	6.0
52	95.10	16.	16.	10:13:38	6.5	3611.3	10.	10.	362:57:13	6.0
53	59.50	15.	15.	6:20:35	6.4	3670.8	10.	10.	369:17:48	6.0
54	94.00	17.	17.	10:44:40	6.9	3764.8	10.	10.	380:02:28	6.1
55	74.80	10.	10.	7:56:54	6.4	3839.6	10.	10.	387:59:22	6.1

56	79.40	16.	16.	9:06:59	6.9	3919.0	10.	10.	397:06:21	6.1
57	53.70	17.	17.	6:02:10	6.7	3972.7	10.	10.	403:08:31	6.1
58	65.90	9.	9.	6:40:29	6.1	4038.6	10.	10.	409:49:00	6.1
59	81.70	10.	10.	8:36:00	6.3	4120.3	10.	10.	418:25:00	6.1
60	62.10	10.	10.	6:14:03	6.0	4182.4	9.	9.	424:39:03	6.1
61	85.50	7.	7.	8:20:18	5.9	4267.9	9.	9.	432:59:21	6.1
62	92.60	7.	7.	9:50:23	6.4	4360.5	9.	9.	442:49:44	6.1
63	81.50	8.	8.	9:13:04	6.8	4442.0	9.	9.	452:02:48	6.1
64	45.70	2.	2.	4:58:02	6.5	4487.7	9.	9.	457:00:50	6.1

Geschwindigkeitendiagramm

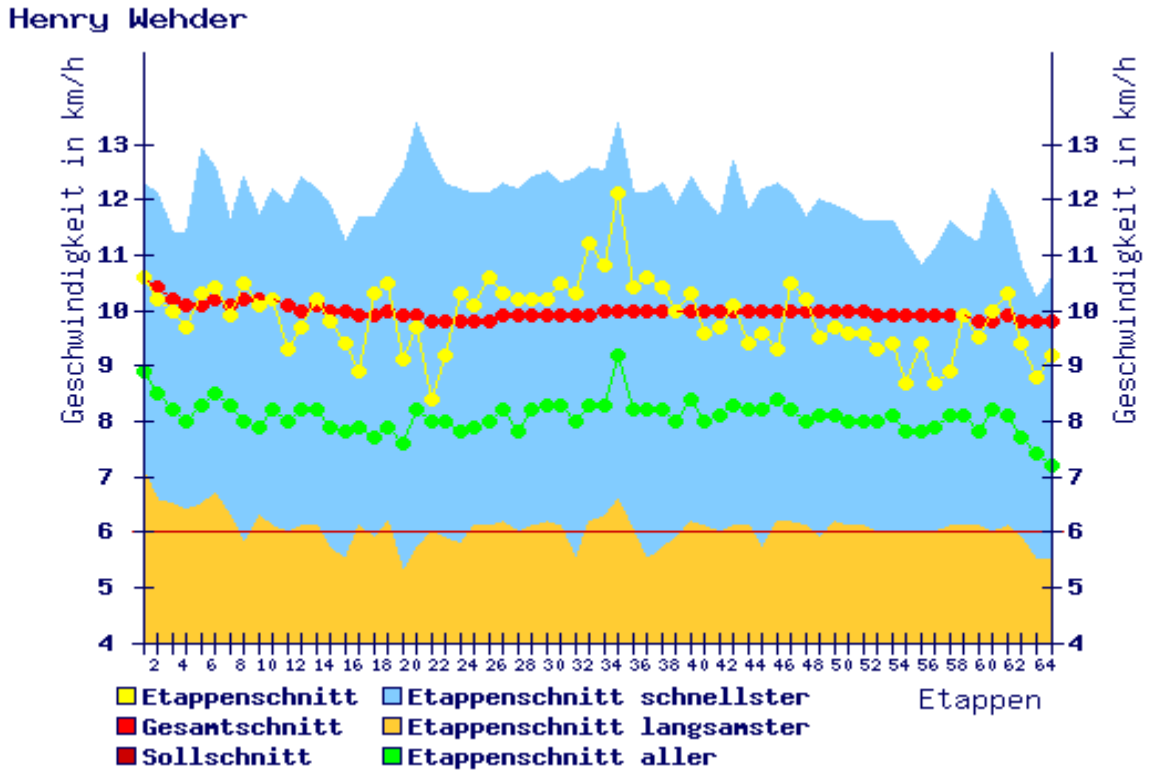

67/Marcel HeinigTeilnehmerinformation

Jahrgang	1981
Ort	03048 Cottbus
Land	Deutschland

Seine Message ist, dass im Leben nichts unmöglich ist.“ 2003 der erste Marathon, der erste Ultralauf in 2004 und 2005 der erste Triathlon. Dezember 2008 waren es dann schon 200 Wettkämpfe mit mindestens 42,2 Kilometern bzw. 175 Marathons und Ultras. Hinzu 47 Ironmandistanzen. Ultra-Trail Mt.-Blanc, Nemea-Olympia, Spartathlon, die letzten 10 DL-Etappen in 2005 und 7 Etappen in 2008. Triathlon: 1-fach-, 2-fach-, 3-fach- und 10-fach Ironman sowie 10 Ironmans in 10 Tagen. Mannschaftsweltmeister 2007 und Deutscher Meister 2008 im 3-fachen Ironman, Weltmeister 2008 im längsten Triathlon der Welt: 10-facher Ironman (38km Schwimmen, 1.800km Radfahren und 422km laufen) und Weltcup-Gesamtsieger des Ultratriathlons in 2008. Marcel ist Botschafter für das Bundesland Brandenburg. Abenteuer: Die Durchquerung eines Kontinentes zu Fuß - teilzunehmen und mit einem internationalen Starterfeld die Botschaft von Völkerverständigung durch Sport in die Welt hinaus zu tragen. Ziel: Alle schwierigen Situationen meistern und nach 4.500 km das Nordkap per Fuß erreichen. Allein der Gedanke Europa zu Fuß zu durchqueren! Die Realität wird für alle von uns ein unvergessliches Erlebnis werden, was uns nachhaltig sehr prägen wird.

http://www.marcel-heinig.de

Statistiken

Nr.	km	Pos.	Pos. [sex]	Zeit	min/km	∑km	∑Pos.	∑Pos. [sex]	∑Zeit	∑min /∑km
1	57.00	59.	51.	7:35:45	8.0	57.0	60.	52.	7:35:45	8.0
2	69.30	59.	52.	9:35:09	8.3	126.3	58.	50.	17:10:54	8.2
3	72.20	56.	51.	9:48:28	8.2	198.5	58.	51.	26:59:22	8.2
4	62.20	46.	41.	8:30:56	8.2	260.7	56.	50.	35:30:18	8.2
5	55.90	40.	36.	7:09:27	7.7	316.6	56.	50.	42:39:45	8.1
6	49.80	43.	37.	6:23:17	7.7	366.4	53.	47.	49:03:02	8.0
7	71.00	48.	42.	9:29:03	8.0	437.4	48.	42.	58:32:05	8.0
8	73.80	33.	28.	9:12:00	7.5	511.2	44.	38.	67:44:05	8.0

9	73.00	34.	30.	9:26:55	7.8	584.2	44.	38.	77:11:00	7.9
10	69.60	27.	24.	8:13:25	7.1	653.8	41.	35.	85:24:25	7.8
11	84.80	22.	19.	9:34:58	6.8	738.6	38.	33.	94:59:23	7.7
12	50.00	25.	23.	5:40:32	6.8	788.6	38.	33.	100:39:55	7.7
13	67.90	26.	23.	7:59:52	7.1	856.5	37.	32.	108:39:47	7.6
14	69.40	30.	27.	8:31:56	7.4	925.9	36.	31.	117:11:43	7.6
15	76.90	30.	27.	9:47:31	7.6	1002.8	36.	31.	126:59:14	7.6
16	64.80	31.	27.	8:14:08	7.6	1067.6	36.	31.	135:13:22	7.6
17	63.80	26.	23.	8:11:23	7.7	1131.4	36.	31.	143:24:45	7.6
18	60.10	25.	22.	7:17:14	7.3	1191.5	36.	31.	150:41:59	7.6
19	68.90	26.	24.	8:47:29	7.7	1260.4	36.	31.	159:29:28	7.6
20	64.90	23.	22.	7:12:08	6.7	1325.3	36.	31.	166:41:36	7.5
21	81.00	21.	20.	9:20:24	6.9	1406.3	34.	29.	176:02:00	7.5
22	80.50	27.	24.	9:36:42	7.2	1486.8	32.	28.	185:38:42	7.5
23	82.10	25.	23.	10:15:23	7.5	1568.9	31.	27.	195:54:05	7.5
24	65.60	28.	26.	8:23:26	7.7	1634.5	31.	27.	204:17:31	7.5
25	71.50	23.	20.	8:27:02	7.1	1706.0	31.	27.	212:44:33	7.5
26	64.40	28.	26.	7:45:52	7.2	1770.4	31.	27.	220:30:25	7.5
27	68.00	27.	25.	8:36:54	7.6	1838.4	31.	27.	229:07:19	7.5
28	76.70	24.	22.	9:17:20	7.3	1915.1	29.	25.	238:24:39	7.5
29	70.30	27.	24.	8:17:33	7.1	1985.4	28.	25.	246:42:12	7.5
30	76.90	24.	21.	9:06:40	7.1	2062.3	28.	25.	255:48:52	7.4
31	69.50	29.	26.	8:43:30	7.5	2131.8	28.	25.	264:32:22	7.4
32	44.00	27.	24.	5:19:40	7.3	2175.8	28.	25.	269:52:02	7.4
33	55.10	27.	25.	6:30:43	7.1	2230.9	28.	25.	276:22:45	7.4
34	48.80	25.	23.	5:05:14	6.3	2279.7	28.	25.	281:27:59	7.4
35	82.00	21.	19.	9:13:44	6.8	2361.7	28.	25.	290:41:43	7.4
36	85.90	24.	22.	10:03:07	7.0	2447.6	27.	24.	300:44:50	7.4
37	68.10	25.	23.	7:53:05	6.9	2515.7	27.	24.	308:37:55	7.4
38	85.00	27.	25.	10:22:25	7.3	2600.7	27.	24.	319:00:20	7.4
39	64.90	24.	22.	7:24:51	6.9	2665.6	26.	23.	326:25:11	7.3
40	72.80	23.	21.	8:46:40	7.2	2738.4	26.	23.	335:11:51	7.3
41	78.30	21.	19.	9:17:23	7.1	2816.7	26.	23.	344:29:14	7.3
42	61.40	27.	25.	7:21:24	7.2	2878.1	26.	23.	351:50:38	7.3
43	85.70	28.	26.	10:20:21	7.2	2963.8	26.	23.	362:10:59	7.3
44	57.90	24.	23.	6:56:09	7.2	3021.7	26.	23.	369:07:08	7.3
45	60.30	14.	14.	6:00:46	6.0	3082.0	26.	23.	375:07:54	7.3
46	79.10	20.	20.	8:46:38	6.7	3161.1	26.	23.	383:54:32	7.3
47	72.80	21.	21.	8:31:23	7.0	3233.9	26.	23.	392:25:55	7.3
48	56.20	23.	23.	6:36:05	7.0	3290.1	26.	23.	399:02:00	7.3
49	69.70	21.	21.	7:59:01	6.9	3359.8	26.	23.	407:01:01	7.3
50	71.80	21.	21.	8:18:54	6.9	3431.6	26.	23.	415:19:55	7.3
51	84.60	17.	17.	9:28:08	6.7	3516.2	26.	23.	424:48:03	7.2

52	95.10	18.	18.	10:56:17	6.9	3611.3	26.	23.	435:44:20	7.2
53	59.50	20.	20.	7:07:26	7.2	3670.8	26.	23.	442:51:46	7.2
54	94.00	24.	24.	11:35:44	7.4	3764.8	25.	22.	454:27:30	7.2
55	74.80	22.	22.	9:21:43	7.5	3839.6	24.	21.	463:49:13	7.2
56	79.40	20.	20.	9:46:55	7.4	3919.0	24.	21.	473:36:08	7.3
57	53.70	20.	20.	6:14:05	7.0	3972.7	24.	21.	479:50:13	7.2
58	65.90	20.	19.	7:50:51	7.1	4038.6	23.	21.	487:41:04	7.2
59	81.70	20.	19.	9:42:49	7.1	4120.3	23.	21.	497:23:53	7.2
60	62.10	20.	19.	7:13:13	7.0	4182.4	24.	22.	504:37:06	7.2
61	85.50	15.	15.	9:30:06	6.7	4267.9	23.	21.	514:07:12	7.2
62	92.60	19.	18.	11:28:13	7.4	4360.5	23.	21.	525:35:25	7.2
63	81.50	26.	25.	11:16:26	8.3	4442.0	23.	21.	536:51:51	7.3
64	45.70	30.	29.	6:34:21	8.6	4487.7	23.	21.	543:26:12	7.3

Geschwindigkeitendiagramm

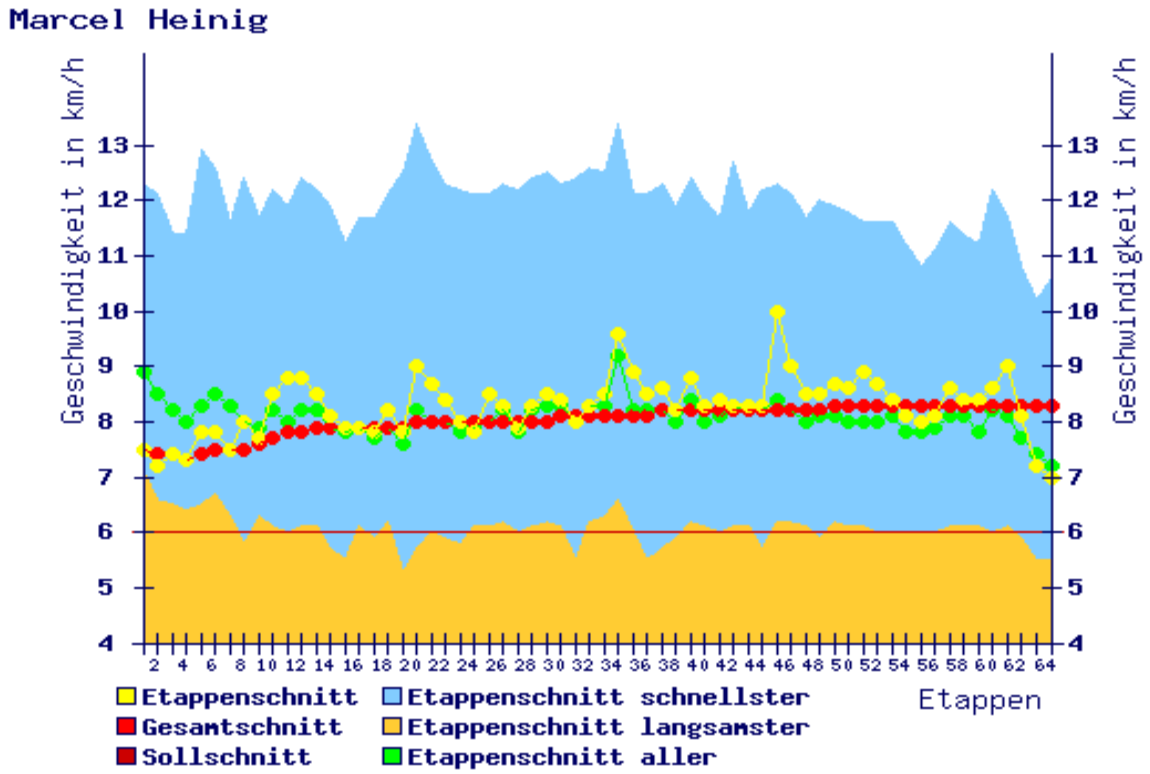

68/Jürgen WetzelTeilnehmerinformation

Jahrgang	1962
Ort	79677 Schönau
Land	Deutschland

Jürgen läuft seit 1983. Erfahrungen im Mehrtageslauf konnte er bei folgenden Veranstaltungen sammeln: "Isarlauf 2007" "Swiss Jura 2007 und 2008 und etwa 600 km beim "Deutschlandlauf 2008". Er hat bisher über 50 Marathons hinter sich und war 3 x in Biel dabei. Außerdem: 5 x 24 Std.-Lauf.

Statistiken

Nr.	km	Pos.	Pos. [sex]	Zeit	min/km	∑km	∑Pos.	∑Pos. [sex]	∑Zeit	∑min /∑km
1	57.00	36.	30.	6:24:48	6.8	57.0	37.	31.	6:24:48	6.8
2	69.30	37.	33.	8:10:53	7.1	126.3	39.	33.	14:35:41	6.9
3	72.20	29.	26.	8:42:53	7.2	198.5	35.	31.	23:18:34	7.0
4	62.20	33.	30.	7:51:01	7.6	260.7	32.	29.	31:09:35	7.2
5	55.90	36.	32.	7:02:12	7.6	316.6	34.	31.	38:11:47	7.2

Geschwindigkeitendiagramm

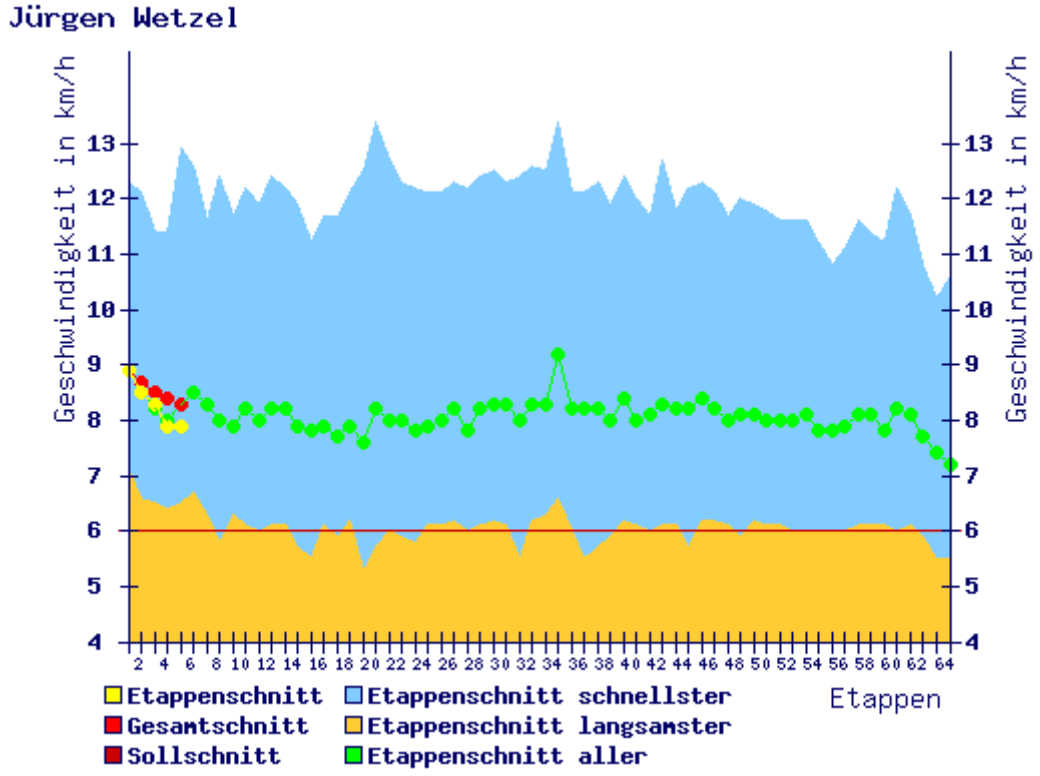

Bari nach **Barletta** / 19.04.2009 / 57 km / 57 km gesamt
67 Teilnehmer am Start / 67 Teilnehmer gewertet

Berichte zur 1. Etappe

Tageswertung

1.	René Strosny	4:38:26
2.	Rainer Koch	4:40:49
3.	Robert Wimmer	4:46:18

Gesamtwertung

1.	René Strosny	4:38:26
2.	Rainer Koch	4:40:49
3.	Robert Wimmer	4:46:18

1. Etappe von Bari nach Barletta

von **Ingo Schulze**

Der Tag vor dem Start hatte seine Schatten- und Sonnenseiten. Um 11:00 Uhr bewegten sich Betreuer und Teilnehmer im absoluten ULTRASCHLAPPSCHRITT in Richtung Rathaus welches etwa drei km entfernt liegt. Der Empfang fand in einem Raum statt, wo sicher die Entscheidungen der Stadt getroffen wurden. Nach einigen Vorträgen der Redner, lud uns Signore Sannicandro, welcher der Assessore dello Sport von Bari ist, zu einem kleinen Imbiss in ein nahegelegenes Restaurant ein. Anschließend genoss ein großer Teil der Gruppe einen Stadtbummel durch die Altstadt.

Für Brigitte Barthelmann wird die Bummel noch lange in Erinnerung bleiben. Man entwendete ihr die Handtasche. In dieser Tasche befanden sich dummerweise beide Autoschlüssel. Dieser Vorfall war auch für den Lauf alles andere als schön, denn Joachim ist unser Streckenmarkierer. Einige berieten was jetzt zu tun ist und man kam auf mehrere Lösungen. Später wurde das Auto in eine Garage abgeschleppt und sollte am Montag von MAZDA durch einen Ersatzschlüssel wieder einsatzbereit gemacht werden.

Um 18:30 Uhr begaben wir uns zum Hotel MARI7BARI. Es sollte ein Raum für die Einweisung vorbereitet werden, aber das wurde wohl irgendwie vergessen? Das Gespräch mit dem Hotelmanager und der Rezeption ging irgendwie verloren. Während der Einweisung ereilte uns die freudige Nachricht, dass die Handtasche von Brigitte wiedergefunden wurde. Ein Aufatmen ging durch die Mannschaft und es folgte ein langer Beifall.

Zum Abendessen ging es eine Etage tiefer ins Hotelrestaurant. Ich musste tief durchatmen. Sollten hier 100 bis 110 Personen Platz haben? So hatte ich mir auch nicht vorgestellt. Das Ganze sollte eigentlich etwas festlicher aussehen. Etliche mussten ihr Essen im Stehen einnehmen. Das

vorgesehene Büfett entpuppte sich als einfaches Nudelgericht. Mit dem Nachschub klappte es leider nicht, denn die Läufer und Betreuer saßen immer wieder vor leeren Tellern und blickten in Richtung Küche. Kurz: Es war eine absolute Pleite! Das musste irgendwie weggesteckt werden! Ich wollte im Erdboden versinken und es war mir sehr unangenehm. Nach ein paar Glas Wein sah die Welt auch schon wieder anders aus. Wer meine Deutschlandläufe kennt, weiß das er einen Tag vor dem Start über und über verwöhnt wird. Bei einem Lauf durch Europa sollte es nur ein Nudelgericht geben? Ja, leider! Zum Frühstück ging es wieder ins Restaurant. Kommentar ist überflüssig. Ich bekam noch eins aufs Dach, weil ich das Brot und Butter nicht extra bestellt hatte. Ein Frühstück ohne Brot und Butter?

Um 09:00 Uhr konnte der Start in Richtung Baletta erfolgen. Frau Völker, Generalkonsulin der Bundesrepublik Deutschland – Neapel gab den Startschuss. Die Strecke ging überwiegend an der Küstenstraße entlang. Zwischendurch kamen immer mal wieder einige Regentropfen aber ansonsten war das Wetter recht läuferfreundlich.

Die Halle in Barletta war recht groß und angenehm. Von der Stadtverwaltung bekamen wir reichlich Unterstützung. Fünf Herren, Sportpräsident, stellvertretende Bürgermeister usw. kamen am Nachmittag auf uns zu und informierten sich über den Stand der Dinge. Es wurden zwei Sicherheitsleute zugesagt und man wollte auch so unterstützen. Das Restaurant ist gleich um die Ecke und das Abendessen konnte schnell geklärt werden. Meine Inge hat die Menge Spaghetti für eine Person mit 250 Gramm angegeben. Das Mal für 110 Personen wird einen riesigen Topf erfordern! Das Frühstück für den nächsten Morgen wird von uns selbst zubereitet. Aber auch hier wurden wir sehr unterstützt. Barletta scheint sich als Geheimtipp zu entpuppen. Wichtig für das Unternehmen in Italien sind zweifellos unsere beiden Übersetzer, Santina Rigione und Michele Antinori. Es war eine kluge Entscheidung, die Beiden dabei zu haben!

Gruß aus Baletta

1. Etappe: Bari - Barletta (57 km)

von **Elke Streicher**

Alles gut verlaufen. Trotz schwülem Wetter sind Hiroko, Ria und ich nach 5:39h gemeinsam als erste Frauen ins Ziel. Die Stimmung ist gut. Jeder ist glücklich und zufrieden, dass es endlich los ging.

Die Strecke verlief größtenteils auf Küstenstraßen, allerdings herrschten in den kleinen italienischen Städtchen, die wir durchqueren mussten, chaotische Verkehrsverhältnisse, durch die man sich halsbrecherisch den Weg bahnen musste. Das wird uns wohl noch die nächsten Etappen verfolgen. Von daher ist höchste Konzentration angesagt!

Endlich - der Start ist erfolgt

von **Jürgen Klemenz**

Ingo Schulze schickt 67 Läufer von Bari ans Nordkap

Am heutigen Sonntag war die lange Zeit des Wartens und der Vorbereitung endlich dabei. Bei leichtem Nieselregen schickte der Nordstetter Ingo Schulze 67 Läuferinnen und Läufer auf die 4500 Kilometer lange Strecke bis ans Nordkap. Gestern waren 57 Kilometer zu laufen. Die erste Etappe gewann Rene Strosny aus Filderstadt.

Nieselregen beim Start, immer mal wieder Schauer während des Rennens, der erste Etappe des 64 Tage dauernden Transeuropalaufs stand zumindest wettermäßig unter keinem guten Stern – für normale Menschen. Denn die Temperaturen so um die 15 Grad kamen den Läufern nicht ungelegen. Sozusagen als Aufgalopp war die Etappe nicht allzu lang, führte von Bari bis ins 57 Kilometer entfernte Barletta, zeitweise direkt am Meer entlang, aber auch durch belebte Ortschaften, wo die Einwohner teilweise staunend die Extremsportler mit spontanem Applaus empfingen.

Die Spitzenläufer schlugen ein hohes Tempo an und recht schnell bildete sich um den Sieger des ersten Transeuropalaufs von Lissabon nach Moskau, Robert Wimmer, eine Gruppe von drei, vier Läufern mit dem Filderstädter Rene Strosny, mit Rainer Koch aus dem fränkischen Dettelbach und dem Schweizer Christian Fatton. Lange Zeit lief der Japaner Takasumi Senno dicht dahinter, kam dann aber als Vierter vor Fatton ins Ziel. Etappensieger gestern war Strosny, der für die 57 Kilometer 4:38:26 Stunden benötigte. Koch kam zwei Minuten nach ihm ins Ziel, Wimmer hatte knapp zehn Minuten Rückstand.

Die schnellsten Frauen liefen gemeinsam ins Ziel ein. Elke Streicher aus Gerlingen (5:39:24) mit der Japanerin Hiroko Okiyami und der Holländerin Ria Buyten. Am Vortag wurden die Läufer von Offiziellen der Stadt im Rathaus empfangen. Sportbürgermeister Raffaele Sannicandro stellte kurz die 2000 Jahre alte Stadt Bari vor und lud die etwa 100 Personen – Läufer und Betreuer – anschließend zu einem Umtrunk mit ein paar Häppchen ein. Abends kamen dann auch die Repräsentanten der Tumlinger Fischerwerke Helmut Mayr und Salvatore Ercole sowie die Generalkonsulin von Neapel, Angelika Völkel.

Organisator Ingo Schulze und sein Partner Karl-Heinz Neff bedankten sich dabei noch einmal ausdrücklich für die Unterstützung der Fischerwerke.

Morgen steht die zweite Etappe an, und die ist schon ein bisschen länger. Von Barletta geht es wieder ein ganzes Stück an der Adriaküste entlang bis nach Foggia. Das sind knapp 70 Kilometer.

57 km von Bari nach Barletta

von **Robert Wimmer**

57 km in 4:46 Std., Platz 3, Robert bezeichnete es als einfaches Joggingtempo. Robert lief bei einem Wechsel zwischen Nieselregen und Bewölkung. Die Temperatur lag bei 20 Grad.

Die Strecke führte entlang von Küstenstraße und durch enge, bevölkerte Kleinstädte, die sich auf dem Trans Europa Lauf noch nicht eingestellt hatten und es gab einige gefährliche

Momente für die Läufer durch den heftigen Verkehr. Der Schwierigkeitsgrad der Strecke lag bei 3 von 10 möglichen. Die persönliche Fitness von Robert lag heute bei 60 %. Eine Wadenverhärtung auf der linken Seite brachte Robert schon aus Deutschland mit. Diese Verletzung machte das Abrollen auf dem linken Fuße fast unmöglich. Er hofft auf schnelles Verheilen, um eine bessere Laufdynamik umsetzen zu können.

Roberts Stimmungsbarometer ist noch etwas verhalten auf 4 bei 10 möglichen Punkten.

Es wird ein enges Rennen werden, welches fünf Läufer die alle Weltklasseniveau haben, unter sich ausmachen. Robert gehört dazu und er und seine Konkurrenten stecken nun erst mal ihr Revier ab. Robert sieht das verhalten aber nicht unvorsichtig. Das Rennen wird nicht in der ersten Etappe gewonnen sondern insgesamt und erst nach den Alpen wird er so richtig aufdrehen.

Zum Essen gab es Nudeln, Brötchen, viel Süßes und vor allem Schokolade. Robert hat immer einen Vorrat an Süßen dabei. Er war nachmittags einkaufen, um seine Vorräte aufzufüllen.

Nicht gerade positiv beeinflusste die Situation in der Unterkunft und der Verpflegung im Hotel für die Nacht vom 18./19.4. seine Stimmung. Ich bin das leider vom Veranstalter schon gewohnt, so Robert. Schon als wir das kleine Hotel betraten, welches sehr beengend war dachte er sich das wird sich beim Abendessen wiederholen. Und so war es auch. Das Essen war zu wenig und nicht alle bzw. ganz schön viele Sportler wurden nicht satt. Robert hatte zwar aus der Erfahrung der Vorjahre vorgesorgt aber solche Pannen dürfen einfach nicht sein. Leistungssportler müssen sich adäquat ernähren. Also, hier gibt es für diesen Tag eine Rüge an den Veranstalter.

TRANSEUROPE FOOTRACE 2009

1.Etappe

Bari nach **Barletta** / **19.04.2009** / 57 km / 57 km gesamt
67 Teilnehmer am Start / 67 Teilnehmer gewertet

Tageswertung gemischt

Pos.	Nr.	Name	Land	Zeit
1.	**11**	**René Strosny**		**4:38:26**
2.	**30**	**Rainer Koch**		**4:40:49**
3.	**01**	**Robert Wimmer**		**4:46:18**

4.	63	Christian Fatton		5:00:20
5.	21	Stephane Pelissier		5:03:44
6.	12	Jan Nabuurs		5:07:52
7.	17	Janne Kankaasyrjä		5:10:57
8.	53	Achim Heukemes		5:11:08
9.	02	Martin Wagen		5:12:16
10.	41	Trond Sjavik		5:17:01
11.	38	Hans-Jürgen Schlotter		5:23:26
	66	Henry Wehder		5:23:26
13.	27	Andreas Falk		5:32:34
	35	Matthias Bramstang		5:32:34
	40	Eiolf Eivindsen		5:32:34
16.	32	Takasumi Senoo		5:33:31
17.	07	Elke Streicher		5:39:24
	18	Hiroko Okiyama		5:39:24
	36	Ria Buiten		5:39:24
20.	22	Theo Huhnholt		5:53:30

	06	Werner Selch		5:53:30
22.	46	Shigeru Mitsuhashi		5:57:24
23.	56	Koji Nakamura		5:58:23
24.	49	Ahn Byeung Sik		6:03:32
25.	55	Ching-Hui Chen		6:07:23
26.	19	Tom Wolter-Roessler		6:07:38
	58	Hans Damm		6:07:38
28.	62	Furuyama Takako		6:08:35
29.	04	Jürgen Zuth		6:08:41
30.	42	Kazuko Kaihata		6:10:42
31.	28	Mike Friedl		6:11:26
32.	59	Markus Bernhard		6:18:53
33.	16	Jenni De Groot		6:24:17
	29	Ubel Dijk		6:24:17
35.	03	Jean-Herve Duchesne		6:24:19
36.	68	Jürgen Wetzel		6:24:48
37.	14	Cor Westhuis		6:24:51

38.	08	Russell Secker		6:24:53
39.	13	Ullrich Zach		6:28:54
	31	Fabrice Viaud		6:28:54
	51	Klaus Wanner		6:28:54
42.	34	Shoji Konoeda		6:35:45
43.	37	Yasumasa Namikoshi		6:45:28
44.	23	Richard Hofbauer		6:54:02
45.	20	Christian Marti		7:00:16
46.	33	Gèrard Denis		7:02:35
	65	Sigrid Eichner		7:02:35
48.	09	Heike Pawzik		7:11:40
	57	Joachim Hauser		7:11:40
50.	50	Tsuyoshi Sugawara		7:13:20
51.	60	Hermann Böhm		7:13:58
52.	15	Jörg Koenig		7:19:37
53.	25	Christophe Midelet		7:20:17
	39	Roger Warenghem		7:20:17
	64	Alain Lemarchand		7:20:17

56.	48	Heinz Jäckel		7:32:04
57.	10	Bernd Wagner		7:35:45
	26	Klaus Neumann		7:35:45
	67	Marcel Heinig		7:35:45
60.	43	Kenji Hara		7:45:16
61.	47	Kazuhiko Horiguchi		7:45:32
62.	45	Martina Hausmann		7:47:25
63.	44	Yasuo Kanai		7:54:07
64.	24	Theo Kuijpers		7:59:50
65.	52	Saeko Kishimoto		8:00:54
	61	Okuno Tomoko		8:00:54
67.	05	Theo Cloosterman		8:02:05

Gesamtwertung Männer

Pos.	Nr.	Name	Land	Zeit
1.	11	René Strosny		4:38:26
2.	30	Rainer Koch		4:40:49
3.	01	Robert Wimmer		4:46:18

4.	63	Christian Fatton		5:00:20
5.	21	Stephane Pelissier		5:03:44
6.	12	Jan Nabuurs		5:07:52
7.	17	Janne Kankaasyrjä		5:10:57
8.	53	Achim Heukemes		5:11:08
9.	02	Martin Wagen		5:12:16
10.	41	Trond Sjavik		5:17:01
11.	66	Henry Wehder		5:23:26
	38	Hans-Jürgen Schlotter		5:23:26
13.	27	Andreas Falk		5:32:34
	40	Eiolf Eivindsen		5:32:34
	35	Matthias Bramstang		5:32:34
16.	32	Takasumi Senoo		5:33:31
17.	22	Theo Huhnholt		5:53:30
	06	Werner Selch		5:53:30
19.	46	Shigeru Mitsuhashi		5:57:24
20.	56	Koji Nakamura		5:58:23

21.	49	Ahn Byeung Sik		6:03:32
22.	55	Ching-Hui Chen		6:07:23
23.	19	Tom Wolter-Roessler		6:07:38
	58	Hans Damm		6:07:38
25.	04	Jürgen Zuth		6:08:41
n.a.	00	Peter Bartel		6:10:36
26.	28	Mike Friedl		6:11:26
27.	59	Markus Bernhard		6:18:53
28.	29	Ubel Dijk		6:24:17
29.	03	Jean-Herve Duchesne		6:24:19
30.	68	Jürgen Wetzel		6:24:48
31.	14	Cor Westhuis		6:24:51
32.	08	Russell Secker		6:24:53
33.	13	Ullrich Zach		6:28:54
	51	Klaus Wanner		6:28:54
	31	Fabrice Viaud		6:28:54
36.	34	Shoji Konoeda		6:35:45

37.	37	Yasumasa Namikoshi		6:45:28
38.	23	Richard Hofbauer		6:54:02
39.	20	Christian Marti		7:00:16
40.	33	Gèrard Denis		7:02:35
41.	57	Joachim Hauser		7:11:40
42.	50	Tsuyoshi Sugawara		7:13:20
43.	60	Hermann Böhm		7:13:58
44.	15	Jörg Koenig		7:19:37
45.	39	Roger Warenghem		7:20:17
	25	Christophe Midelet		7:20:17
	64	Alain Lemarchand		7:20:17
48.	48	Heinz Jäckel		7:32:04
49.	10	Bernd Wagner		7:35:45
	67	Marcel Heinig		7:35:45
	26	Klaus Neumann		7:35:45
52.	43	Kenji Hara		7:45:16
53.	47	Kazuhiko Horiguchi		7:45:32

54.	44	Yasuo Kanai		7:54:07
55.	24	Theo Kuijpers		7:59:50
56.	05	Theo Cloosterman		8:02:05

Gesamtwertung Frauen

Pos.	Nr.	Name	Land	Zeit
1.	36	Ria Buiten		5:39:24
	07	Elke Streicher		5:39:24
	18	Hiroko Okiyama		5:39:24
4.	62	Furuyama Takako		6:08:35
5.	42	Kazuko Kaihata		6:10:42
6.	16	Jenni De Groot		6:24:17
7.	65	Sigrid Eichner		7:02:35
8.	09	Heike Pawzik		7:11:40
9.	45	Martina Hausmann		7:47:25
10.	61	Okuno Tomoko		8:00:54
	52	Saeko Kishimoto		8:00:54

Barletta nach **Foggia 20.04.2009** / 69.3 km / 126.3 km gesamt
67 Teilnehmer am Start / 67 Teilnehmer gewertet

Berichte zur 2. Etappe

Tageswertung

1.	René Strosny	5:44:07
2.	Robert Wimmer	5:53:29
3.	Rainer Koch	6:04:29

Gesamtwertung

1.	René Strosny	10:22:33
2.	Robert Wimmer	10:39:47
3.	Rainer Koch	10:45:18

2. Etappe von Barletta nach Foggia

von **Ingo Schulze**

Das Abendessen in Barletta war gut und sehr reichhaltig. Vor dem Essen mussten wir uns allerdings noch etwas in Geduldüben. Um 18:00 Uhr erschien das Fernsehen und einige Persönlichkeiten der Stadt Barletta. Kurz nach 18:30 Uhr kamen riesige Portionen Spagetti. Da etwa 110 Leute vor Ort waren, bekamen die letzten erst ihre Portion eine ¾ Stunde später. Hier kann man aber nichts ändern und solange so viele Personen dabei sind, wird man das hinnehmen müssen. Die Stadt Barletta ehrte die erste Siegerin und den ersten Sieger. Bei den Frauen war es etwas problematisch, da sie zu Dritt einliefen. So empfing eine der Frauen stellvertretend für die anderen beiden den Pokal.

Das Areal wurde durch zwei Sicherheitsleute die ganze Nacht bewacht. Die Polizei sah stündlich nach dem Rechten. Ab heute wird in zwei Gruppen gestartet. Nämlich die langsamere Gruppe des Vortages um 06:00 Uhr und die schnellen Hirsche um 07:00 Uhr. Nach Frühstück fand 9 Minuten später statt. Der Bäcker hatte leicht verschlafen? Die Brötchen waren riesig und kaum einer konnte davon zwei essen. Ansonsten wurde das Frühstück von unseren Damen selbst zubereitet. Bei leichtem Nieselregen gingen die Läufer auf die Strecke. Um 06:00 Uhr 56 Teilnehmer und um 07:00 Uhr dann der Rest. Mittag wurde es trocken, aber mit 14 Grad recht kühl. Die Polizei war immer wieder vor Ort und sehr hilfsbereit.

Die Turnhalle war auch heute: BINGO! Sie bot für alle reichlich Platz. Da Morgen das Frühstück wieder selbst zubereitet werden muss, werden wir es in einem sehr breiten Gang vorbereiten. Das Abendessen ist in einem nahegelegenen Restaurant um 18:30 Uhr vorgesehen. Um 18:00 Uhr kam noch der Bürgermeister und sprach seine Bewunderung und Hochachtung für das Unternehmen TE-FR aus. Das Abendessen war spitze und die Portionen waren riesig. Man konnte bis zum Stillstand

der Augen futtern! Der Wunsch nach einem Nachschlag wurde kaum ausgesprochen. Der Tag verlief recht gut und zu aller Zufriedenheit. Nun warten wir noch das, was uns der Schlager "Oh sole mio" versprochen hat.

2. Etappe

von **Elke Streicher**

Habe die schnellen Mädels vorgelassen und wollte mein eigenes Tempo finden. Es fällt mir sehr schwer mich zu bremsen. Die ersten 25 km waren ok, dann aber hat mich irgendetwas geritten und ich bin davon. Ich liebe diese langen ebenen Geraden. Musik im Ohr und ab gehts… Sehr dumm von mir. War viel zu schnell und kam nur ca. 10 min hinter Ria ins Ziel. Dieses Tempo ist für 64 Tage eindeutig zu schnell. Bin sehr verärgert mit mir, dass ich mich nicht zügeln kann!

Rene Strosny läuft erneut vorne weg

von **Jürgen Klemenz**

2. Etappe des Transeuropalaufs führte 70 Kilometer nach Foggia

Rene Strosny (Filderstadt) gewann nach seinem Auftakterfolg am ersten Tag auch die zweite Etappe des Transeuropalaufs von Barletta nach Foggia. Für die 69,3 lange Distanz benötigte er 5:44:07 Stunden. Gut neun Minuten später kam der Nürnberger Robert Wimmer ins Ziel.

Den deutschen Dreifacherfolg komplettierte Rainer Koch aus Dettelbach (Franken), der 6:04:29 benötigte. Schnellste Frau war die Japanerin Hiroko Okiyama (6:48:18), Elke Streicher (Gerlingen/7:17:28) kam als Dritte hinter der Niederländerin Ria Buiten (7:06:27) in Foggia an. Beim Start um 6 Uhr regnete es, wie schon am Vortag, die Temperaturen lagen bei 13 Grad. Erst im Laufe des Naschmittags, als viele Teilnehmer schon in der 155000 Einwohner großen Hauptstadt der gleichnamigen Provinz Foggia im Ziel waren, kletterten die Temperaturen auf über 20 Grad.

Für die Läufer war der Nieselregen nicht so störend wie für die Betreuer an den sieben Verpflegungsstellen, die die Snacks und Häppchen für die Läufer/innen vor dem Nass von oben schützen mussten.

Gestartet wurde in zwei Gruppen. Die Schnellsten des Vortages wurden eine Stunde nach der ersten Gruppe auf die Reise geschickt. Schon beim zweiten Verpflegungsposten kam der Zusammenschluss, wobei vor allem der in Bautzen geborene Trans-Gaule-Sieger des Jahres 2008, Rene Strosny, ein sehr strammes Tempo anschlug. "Das war fast ein bisschen ein übermütiger Versuch", meinte Strosny zwei Stunden nach der Zielankunft völlig relaxt. "Ich fühle mich gut und kann auch so ein hohes Tempo gehen. Aber ich muss meinen Kopf wohl sagen, dass die Füße langsamer laufen sollen. Nicht dass der Kopf den Füßen zu weit vorauseilt", so Strosny schmunzelnd.

Hinter Strosny kam der Nürnberger Robert Wimmer, Sieger des ersten Transeuropalaufs von Lissabon nach Moskau, mit einem Rückstand von neun Minuten und 21 Sekunden ins Ziel.

Wimmer wird von Insidern als der Topfavorit gehandelt. Dass er derzeit hinter Strosny herläuft, nimmt Wimmer gelassen, zumal sich das täglich ändern kann.

"Wenn Rene das Tempo durchläuft, dann läuft er auf einem anderen Stern. Es ist unrealistisch, dass man das halten kann. Ich bin mit meinem Durchschnittstempo sehr zufrieden, aber das werde ich auch nicht halten können. Ich muss mich bremsen. Aber ich bin erfahren genug und laufe mittlerweile nach dem Motto: Langsamer - gelassener – glücklicher." Nicht ganz so glücklich ist Wimmer über die Zusammenstellung der Getränke an den Verpflegungsposten. "Am liebsten hab ich isotonische Getränke und Bananen, da bin ich wie die Marathonläufer. Aber isotonische Getränke gibt's hier nicht. Hier kriegst du eher Suppe und Erdbeerlimonade. Den meisten kommt das entgegen, denn die haben nicht den Wettbewerbsgedanken.

Ich trinke hier jetzt Eistee und Cola." Im Gegensatz zum Vortag, als die Strecke zeitweise direkt am Meer entlang verlief, waren am zweiten Tag lange Passagen auf kerzengeraden Bundes- und Regionalstraßen mit reichlich Verkehr zu laufen. Besonders störend: "Die vielen Lastwagen, und richtig alte Karren, die mächtig stinken", so der Horber Läufer Hans-Jürgen Schlotter, der am zweiten Tag als 16. ins Ziel kam.

Der zweite Lauftag

von **Robert Wimmer**

Bei schwülen Wetter und 20 Grad liefen wir bei teils Nieselregen und teils bei Sonne. Wir liefen auf Land- und Bundesstraßen und am Schluss hin durch eine stark frequentierte Kleinstadt. Die Route führt uns nun weg von der Küste ins Land des Innere. Beim Durchlaufen der Kleinstädte ist allergrößte Vorsicht geboten nicht zu hastig zu laufen, und einen Wegweiser zu übersehen. Diese Eile kann schnell zu einem Umweg werden, der wertvolle Zeit kostet.

Wir werden morgens mit einem Din A4 Routenplan ausgestattet, der war aber bis mittags durchgeweicht, so dass ich ihn ab morgen in einer Plastiktüte verstauen werde.

Der Schwierigkeitsgrad der Strecke war nur 2 und die Stimmung im Lager ist gut.

Meine Stimmung ist sehr gut. Barometer 10! Der Tag steht unter dem Motto: "Zuversicht". Ich komme in mein Rennen rein. Etappenlauf ist mein Ding. Schon beim Loslaufen war meine linke Wade weicher und ab km 40 war ich beschwerdefrei.

Aber kein Grund zum unnötigen Tempomachen. Ich liege voll in meinem Ziel. Ich bin heute Zweiter geworden und bin nun auch zweiter in der Rangliste. Das Tempo vom führenden Läufer ist sehr anstrengend und es stellt sich die Frage, ob er das durchziehen kann. Ich hatte heute Spaß am Laufen und finde mich jetzt ein.

Die Versorgung beim Lauf war nicht optimal. Wasser, Cola und Eistee. Kein Iso und keine Bananen. Die essentielle Läuferverpflegung hat gefehlt.

Zu gestern möchte ich auch nochmal anmerken, dass 1/3 der Läufer keinen Stuhl zum Abendessen bekamen und das Essen auch nur für 2/3 ausreichte. Es kam ein Stunde zu spät anstatt um 18.00 Uhr erst um 19.00 Uhr. Ich verlasse mich auf meine Vorräte, denn auch das Frühstücksbufett war mager und es gab nicht ausreichend Kaffe. Die Italiener haben sich mit den Mengen leicht nach unten verschätzt. In der Organisation zeichnet sich leider eine ähnliche Situation wie 2003 ab.

Robert hat sich sehr über die Grüße und die in Aussicht gestellten Lebkuchen gefreut.

Das vom BR gewünschte Interview während des Laufens ist darstellbar, sofern es frühmorgens erfolgt, damit Robert sein Handy wieder abgeben kann und nicht mitschleppen muss.

Noch mal zum Schluss: Motto Zuversicht, Etappenlauf ist mein Ding!

TRANS EUROPE FOOTRACE 2009

2.Etappe

Barletta nach **Foggia** / **20.04.2009** / 69.3 km / 126.3 km gesamt
67 Teilnehmer am Start / 67 Teilnehmer gewertet

Tageswertung gemischt

Pos.	Nr.	Name	Land	Zeit
1.	**11**	**René Strosny**		**5:44:07**
2.	**01**	**Robert Wimmer**		**5:53:29**
3.	**30**	**Rainer Koch**		**6:04:29**
4.	**63**	**Christian Fatton**		**6:10:39**

5.	32	Takasumi Senoo		6:16:59
6.	17	Janne Kankaasyrjä		6:21:16
	21	Stephane Pelissier		6:21:16
8.	02	Martin Wagen		6:25:03
9.	12	Jan Nabuurs		6:35:22
10.	41	Trond Sjavik		6:37:25
11.	18	Hiroko Okiyama		6:48:18
	66	Henry Wehder		6:48:18
13.	40	Eiolf Eivindsen		7:04:29
14.	36	Ria Buiten		7:06:27
15.	07	Elke Streicher		7:17:28
16.	53	Achim Heukemes		7:24:16
17.	38	Hans-Jürgen Schlotter		7:25:03
18.	22	Theo Huhnholt		7:36:27
19.	06	Werner Selch		7:36:28
20.	27	Andreas Falk		7:36:29
	35	Matthias Bramstang		7:36:29

22.	58	Hans Damm		7:36:30
23.	59	Markus Bernhard		7:37:05
24.	49	Ahn Byeung Sik		7:38:17
25.	37	Yasumasa Namikoshi		7:44:11
26.	56	Koji Nakamura		7:44:12
27.	04	Jürgen Zuth		7:44:30
28.	14	Cor Westhuis		7:47:28
	62	Furuyama Takako		7:47:28
30.	55	Ching-Hui Chen		7:59:43
31.	31	Fabrice Viaud		8:01:28
32.	03	Jean-Herve Duchesne		8:05:44
33.	28	Mike Friedl		8:07:29
34.	46	Shigeru Mitsuhashi		8:10:10
35.	19	Tom Wolter-Roessler		8:10:53
	51	Klaus Wanner		8:10:53
	68	Jürgen Wetzel		8:10:53
38.	16	Jenni De Groot		8:10:58

39.	08	Russell Secker		8:14:48
	29	Ubel Dijk		8:14:48
41.	13	Ullrich Zach		8:18:25
	42	Kazuko Kaihata		8:18:25
43.	34	Shoji Konoeda		8:24:09
44.	23	Richard Hofbauer		8:53:56
	57	Joachim Hauser		8:53:56
46.	20	Christian Marti		9:01:33
47.	25	Christophe Midelet		9:04:10
	33	Gèrard Denis		9:04:10
	39	Roger Warenghem		9:04:10
	64	Alain Lemarchand		9:04:10
51.	50	Tsuyoshi Sugawara		9:17:11
52.	09	Heike Pawzik		9:18:20
	15	Jörg Koenig		9:18:20
54.	43	Kenji Hara		9:27:47
55.	44	Yasuo Kanai		9:30:28

56.	47	Kazuhiko Horiguchi		9:30:49
57.	60	Hermann Böhm		9:33:12
58.	26	Klaus Neumann		9:35:09
	67	Marcel Heinig		9:35:09
60.	48	Heinz Jäckel		9:46:01
61.	45	Martina Hausmann		9:53:44
62.	10	Bernd Wagner		9:53:52
63.	65	Sigrid Eichner		9:58:00
64.	05	Theo Cloosterman		10:20:30
	24	Theo Kuijpers		10:20:30
66.	52	Saeko Kishimoto		10:30:00
	61	Okuno Tomoko		10:30:00

Gesamtwertung Männer

Pos.	Nr.	Name	Land	Zeit
1.	11	René Strosny		10:22:33
2.	01	Robert Wimmer		10:39:47
3.	30	Rainer Koch		10:45:18

4.	63	Christian Fatton		11:10:59
5.	21	Stephane Pelissier		11:25:00
n.a.	00	Peter Bartel		11:29:52
6.	17	Janne Kankaasyrjä		11:32:13
7.	02	Martin Wagen		11:37:19
8.	12	Jan Nabuurs		11:43:14
9.	32	Takasumi Senoo		11:50:30
10.	41	Trond Sjavik		11:54:26
11.	66	Henry Wehder		12:11:44
12.	53	Achim Heukemes		12:35:24
13.	40	Eiolf Eivindsen		12:37:03
14.	38	Hans-Jürgen Schlotter		12:48:29
15.	35	Matthias Bramstang		13:09:03
	27	Andreas Falk		13:09:03
17.	22	Theo Huhnholt		13:29:57
18.	06	Werner Selch		13:29:58
19.	49	Ahn Byeung Sik		13:41:49

20.	56	Koji Nakamura		13:42:35
21.	58	Hans Damm		13:44:08
22.	04	Jürgen Zuth		13:53:11
23.	59	Markus Bernhard		13:55:58
24.	55	Ching-Hui Chen		14:07:06
25.	46	Shigeru Mitsuhashi		14:07:34
26.	14	Cor Westhuis		14:12:19
27.	19	Tom Wolter-Roessler		14:18:31
28.	28	Mike Friedl		14:18:55
29.	37	Yasumasa Namikoshi		14:29:39
30.	03	Jean-Herve Duchesne		14:30:03
31.	31	Fabrice Viaud		14:30:22
32.	68	Jürgen Wetzel		14:35:41
33.	29	Ubel Dijk		14:39:05
34.	08	Russell Secker		14:39:41
35.	51	Klaus Wanner		14:39:47
36.	13	Ullrich Zach		14:47:19

37.	34	Shoji Konoeda		14:59:54
38.	23	Richard Hofbauer		15:47:58
39.	20	Christian Marti		16:01:49
40.	57	Joachim Hauser		16:05:36
41.	33	Gèrard Denis		16:06:45
42.	39	Roger Warenghem		16:24:27
	25	Christophe Midelet		16:24:27
	64	Alain Lemarchand		16:24:27
45.	50	Tsuyoshi Sugawara		16:30:31
46.	15	Jörg Koenig		16:37:57
47.	60	Hermann Böhm		16:47:10
48.	67	Marcel Heinig		17:10:54
	26	Klaus Neumann		17:10:54
50.	43	Kenji Hara		17:13:03
51.	47	Kazuhiko Horiguchi		17:16:21
52.	48	Heinz Jäckel		17:18:05
53.	44	Yasuo Kanai		17:24:35

54.	10	Bernd Wagner		17:29:37
55.	24	Theo Kuijpers		18:20:20
56.	05	Theo Cloosterman		18:22:35

Gesamtwertung Frauen

Pos.	Nr.	Name	Land	Zeit
1.	18	Hiroko Okiyama		12:27:42
2.	36	Ria Buiten		12:45:51
3.	07	Elke Streicher		12:56:52
4.	62	Furuyama Takako		13:56:03
5.	42	Kazuko Kaihata		14:29:07
6.	16	Jenni De Groot		14:35:15
7.	09	Heike Pawzik		16:30:00
8.	65	Sigrid Eichner		17:00:35
9.	45	Martina Hausmann		17:41:09
10.	61	Okuno Tomoko		18:30:54
	52	Saeko Kishimoto		18:30:54

Foggia nach **Lesina** / 21.04.2009 / 72.2 km / 198.5 km gesamt
67 Teilnehmer am Start / 67 Teilnehmer gewertet

Berichte zur 3. Etappe

Tageswertung

1.	Rainer Koch	6:20:01
2	René Strosny	6:20:12
3.	Robert Wimmer	6:29:50

Gesamtwertung

1	René Strosny	16:42:45
2	Rainer Koch	17:05:19
3	Robert Wimmer	17:09:37

3. Etappe: von Foggia nach Campomarino Lido

von **Ingo Schulze**

Es hat die ganze Nacht geregnet und daher war die Vorfreude auf eine "Campingübernachtung riesengroß" – äh – oder nicht? Bis zum ersten Start hörte der Regen zum Glück auf. Nach dem Startschuss liefen die Leute rechts und an der Ampel links. Heinz Jäckel kam nach 50 Metern zurück, weil er seine Trinkflasche vergessen hatte. Nun hieß es für ihn – das Feld von hinten aufrollen! Dann kam noch jemand um das Feld von hinten aufzurollen. Es saß sicherlich noch auf dem Topf. Bei einem Blick auf die Streckenbeschreibung bekam mein Herz beinahe einen Kolbenfresser. Da stand nämlich: "Die Läufer laufen nach links ...." Joachim konnte mich aber schnell beruhigen, denn es war alles in Ordnung. Mit Santina Rigione fuhr ich schon kurz nach 06:30 Uhr in Richtung Campomarino Lido. Wir haben zwei italienische Dolmetscher dabei. Es sind Santina und der Südtiroler Michele. Es war eine kluge Entscheidung, zwei italienische Dolmetscher dabei zu haben.

In Campomarino Lido waren wir angenehm überrascht, denn dieses Etappenziel raubte mir mindestens zwei Stunden der letzten Nacht. Der Campingplatz liegt direkt am Meer und man hört unentwegt das Meeresrauschen. Einem ehemaligen Seemann tut das gut! Der Campingplatz verfügt über allerhand Bungalows die mit 5 oder 6 Personen bewohnt werden können. Geplant war hier ein Zeltplatzaufenthalt. Jemand der eine Hütte haben wollte hätte dafür extra zahlen müssen. Das wusste jeder und ich bekam schon vor dem Start etliche Vorbestellungen. Nun ist es wurscht, alle rein in die gute Stube. Die bekommen alle ein Quartier in der Hütte und ich spare mir das versprochene Bier. Das Futter muss allerdings im Freien eingenommen werden. Was soll der Geiz! Wichtig ist doch heute, das wir ein festes Dach über dem Kopf haben. Mal sehen, ob ich nachher geknutscht werde. Frauen vor! Gerade musste ich noch einmal zur Rezeption. Der Campingplatzbesitzer wollte von allen das Geburtsdatum und Geburtsort. "Mann Junge, wann willst du geweckt werden?" Soll ich jetzt den

Nachmittag damit verbringen, dass ich jeden danach befrage? Die Kragenweiten habe ich ja, aber den Geburtsort? Ich legte ihm die Übersicht mit den Bildern der Teilnehmer und Betreuer hin und siehe da – es reichte ihm!

Auch diesen Tag nahmen die Läufer gelassen hin. Für viele eine Sondereinlage die riesige Pfütze etwa 2 km vor dem Ziel. Einige begannen schon mit Schwimmbewegungen! Ach ja, es ist heute Arschkalt!

3. Etappe

von **Elke Streicher**

Strecke war nervig. Wir laufen immer an der SS16 Adriatica entlang, ein LKW am anderen. Die Fahrer nehmen keine Rücksicht und kein Tempo raus, mich pustet es jedes Mal fast weg. Noch dazu regnet es leicht und man bekommt jedesmal die volle Brise ab. Nett!!! Aber auch diese Etappe ging vorüber…

Das Tempo ist jetzt gut. Klaus läuft vor mir und bremst mich radikal aus, wenn ich zu ungeduldig werde. Das ist gut so!

Diesmal war Rainer Koch der schnellste

von **Jürgen Klemenz**

Das Wetter meinte es nicht so gut auf der 3. Etappe von Foggia nach Campomarino Das war keine Etappe für Weicheier: Nicht nur die 72,2 Kilometer schlauchten gestern die Ultra-Marathonläufer auf dem Weg von Bari bis zum Nordkap. Regenschauer, eisiger Wind von der gar nicht so blauen Adria und die von den Lastwagen aufspritzende Gischt, die immer wieder über die Teilnehmer niederging, sorgten für alles andere als ein vergnügliches Laufen auf der Strecke von Foggia bis nach Campomarino. Warum Foggia, der Ausgangspunkt der dritten Etappe, die Lieblingsresidenz von Kaiser Friedrich dem Zweiten war, bleib zumindest gestern unergründlich. Vielleicht war im Mittelalter das Wetter besser?

Erneut mussten die Läufer, zumindest die erste Gruppe, die um sechs Uhr startete, im Regen loslaufen. Zwölf Grad zeigte das Thermometer, die Strecke war diesmal abwechslungsreich, führte zeitweise lange direkt am Meer entlang, das allerdings reichlich braun war durch die Hochwasser führenden Flüsse. Und dann gab's auch erstmals einige Hügel, so in Vasto, wo eine beachtliche Steigung zu bewältigen war. „Das ist wenigstens mal ein bisschen anders als nur die langen Geraden, das ist gut für die Muskeln", meinte Rene Strosny, der zusammen mit Rainer Koch derzeit in einer anderen Kategorie läuft.

Das musste auch Robert Wimmer einsehen. Der Sieger des Transeuropalaufs 2003 räumte unumwunden ein, dass er derzeit nicht in der Lage sei, das Tempo der Beiden mitzugehen. Beunruhigend findet er den Gesamtrückstand von einer Stunde allerdings noch nicht: „Meine Zeit kommt noch.

Auf die zwei Jungs, die vorne weglaufen, konzentriere ich mich nicht.

Ich orientiere mich eher an den beiden Schweizern Fatton und Wagen. In diesem Bereich sollte ich mich bewegen."

Auf der vierten Etappe fiel Wimmer eigenen Worten zufolge „in ein Loch. Zwischen zwei und vier Stunden Laufzeit hab ich mir ein bisschen die Sinnfrage gestellt, die letzte Stunde ist's dann wieder gegangen. Es ist einfach so, dass ich derzeit das Tempo, das ich mir vorgenommen habe, nicht laufen kann.

Aber das kommt schon noch. Bis zum Nordkap ist's noch weit."

Ähnlich sieht es auch Rainer Koch: "Die Platzierungen werden sich noch verändern. Ich denke nicht, dass ich hier zu schnell laufe. Ich laufe so wie beim Deutschlandlauf oder beim Trans Gaule, aber ich

achte nicht auf die Platzierung. Da kann man nach 50 Tagen mal ein Auge drauf werfen, vorher hat das wenig Sinn“, so der schnelle Franke.

Übrigens sind nach mittlerweile 260 gelaufenen Kilometern noch alle Teilnehmer im Feld, Ausfälle gab’s also noch nicht, und außer ein paar kleinere Blessuren sind auch keine Verletzungen zu beklagen.

Am Nachmittag konnten die Läufer dann auf einem Campingplatz direkt am Meer auch mal die Sonne genießen, denn die Wolkendecke riss zeitweise auf, so dass man auch mal die Kälte der letzten Tage aus den Knochen schütteln konnte.

Die fünfte Etappe führt dann am Donnerstag von Torino nach Silvi Marina, ist mit 55,9 Kilometern relativ kurz und endet erneut auf einem Campingplatz.

72,2 km von Foggia nach Lesina

von **Robert Wimmer**

Leute, das war ein intensiver und abenteuerlicher Tag (6:29 Std).

Ich bin viel auf Landstraßen gelaufen, die ohnehin windig waren und dann noch die vielen LKWs, die zusätzlich noch Wind machten.

Mein linke Wade hat mich auch wieder geärgert zum Glück nur vorübergehend. Bis km 10 hatte ich starke Schmerzen, die dann aber doch noch nachgelassen haben. Im Ziel habe ich dann noch drei Blasen selbst aufgestochen.

Meine I-Pod war heute mein Begleiter und hat mich beim Laufen unterhalten. "Dann kam Trail auf Italienisch": Eine Unterführung mit Hochwasser musste ich durchlaufen und zwei Schranken waren zu überklettern.

Was die Übernachtung betrifft, habe ich mich nach dem Motto "besser im Mief erst ..." für die enge Blockhütte entschieden, die ist im Gegensatz zum Zelt auch bei Regen noch trocken.

Meine Alltagsroutine: Laufen, schlafen, essen. Es ist das, was ich mir ausgesucht und erträumt habe und ich bin zufrieden. Ich bin wortkarg geworden und schöpfe Kraft aus mir. Meine Stimmung ist gut.

Ich grüße alle Leser vom Tagebuch!

3.Etappe

Foggia nach **Lesina** / **21.04.2009** / 72.2 km / 198.5 km gesamt
67 Teilnehmer am Start / 67 Teilnehmer gewertet

Tageswertung gemischt

Pos.	Nr.	Name	Land	Zeit
1.	30	Rainer Koch		6:20:01
2.	11	René Strosny		6:20:12
3.	01	Robert Wimmer		6:29:50
4.	63	Christian Fatton		6:36:21
5.	32	Takasumi Senoo		6:39:53
6.	02	Martin Wagen		6:46:38
7.	17	Janne Kankaasyrjä		6:52:54
8.	21	Stephane Pelissier		6:54:12
9.	41	Trond Sjavik		7:03:12
10.	18	Hiroko Okiyama		7:07:25

11.	12	Jan Nabuurs		7:10:47
12.	66	Henry Wehder		7:13:58
13.	38	Hans-Jürgen Schlotter		7:19:38
14.	36	Ria Buiten		7:36:03
15.	40	Eiolf Eivindsen		7:45:52
16.	56	Koji Nakamura		7:52:54
17.	58	Hans Damm		7:54:12
18.	14	Cor Westhuis		7:55:02
19.	04	Jürgen Zuth		7:59:45
20.	59	Markus Bernhard		8:04:45
21.	22	Theo Huhnholt		8:07:25
22.	06	Werner Selch		8:09:14
23.	62	Furuyama Takako		8:14:58
24.	53	Achim Heukemes		8:21:16
25.	27	Andreas Falk		8:22:35
	31	Fabrice Viaud		8:22:35
	35	Matthias Bramstang		8:22:35

28.	03	Jean-Herve Duchesne		8:34:26
29.	68	Jürgen Wetzel		8:42:53
30.	46	Shigeru Mitsuhashi		8:50:05
31.	28	Mike Friedl		8:50:52
	49	Ahn Byeung Sik		8:50:52
33.	55	Ching-Hui Chen		8:54:15
34.	13	Ullrich Zach		8:55:28
	51	Klaus Wanner		8:55:28
36.	34	Shoji Konoeda		9:03:28
	37	Yasumasa Namikoshi		9:03:28
38.	16	Jenni De Groot		9:05:28
	29	Ubel Dijk		9:05:28
40.	08	Russell Secker		9:11:01
41.	19	Tom Wolter-Roessler		9:11:52
42.	33	Gèrard Denis		9:20:53
43.	23	Richard Hofbauer		9:21:37
44.	42	Kazuko Kaihata		9:22:40

45.	25	Christophe Midelet		9:24:27
	39	Roger Warenghem		9:24:27
	64	Alain Lemarchand		9:24:27
48.	57	Joachim Hauser		9:31:38
49.	20	Christian Marti		9:34:37
	47	Kazuhiko Horiguchi		9:34:37
51.	44	Yasuo Kanai		9:40:47
	50	Tsuyoshi Sugawara		9:40:47
53.	43	Kenji Hara		9:45:50
54.	15	Jörg Koenig		9:48:28
	26	Klaus Neumann		9:48:28
	67	Marcel Heinig		9:48:28
	07	Elke Streicher		9:48:28
58.	48	Heinz Jäckel		10:00:52
59.	09	Heike Pawzik		10:15:56
60.	60	Hermann Böhm		10:22:00
61.	05	Theo Cloosterman		10:30:46

62.	24	Theo Kuijpers		10:45:22
63.	45	Martina Hausmann		10:48:50
64.	65	Sigrid Eichner		10:50:24
65.	10	Bernd Wagner		11:09:34
	52	Saeko Kishimoto		11:09:34
	61	Okuno Tomoko		11:09:34

Gesamtwertung Männer

Pos.	Nr.	Name	Land	Zeit
1.	11	René Strosny		16:42:45
n.a.	00	Peter Bartel		16:45:20
2.	30	Rainer Koch		17:05:19
3.	01	Robert Wimmer		17:09:37
4.	63	Christian Fatton		17:47:20
5.	21	Stephane Pelissier		18:19:12
6.	02	Martin Wagen		18:23:57
7.	17	Janne Kankaasyrjä		18:25:07

8.	32	Takasumi Senoo		18:30:23
9.	12	Jan Nabuurs		18:54:01
10.	41	Trond Sjavik		18:57:38
11.	66	Henry Wehder		19:25:42
12.	38	Hans-Jürgen Schlotter		20:08:07
13.	40	Eiolf Eivindsen		20:22:55
14.	53	Achim Heukemes		20:56:40
15.	35	Matthias Bramstang		21:31:38
	27	Andreas Falk		21:31:38
17.	56	Koji Nakamura		21:35:29
18.	22	Theo Huhnholt		21:37:22
19.	58	Hans Damm		21:38:20
20.	06	Werner Selch		21:39:12
21.	04	Jürgen Zuth		21:52:56
22.	59	Markus Bernhard		22:00:43

23.	14	Cor Westhuis		22:07:21
24.	49	Ahn Byeung Sik		22:32:41
25.	31	Fabrice Viaud		22:52:57
26.	46	Shigeru Mitsuhashi		22:57:39
27.	55	Ching-Hui Chen		23:01:21
28.	03	Jean-Herve Duchesne		23:04:29
29.	28	Mike Friedl		23:09:47
30.	68	Jürgen Wetzel		23:18:34
31.	19	Tom Wolter-Roessler		23:30:23
32.	37	Yasumasa Namikoshi		23:33:07
33.	51	Klaus Wanner		23:35:15
34.	13	Ullrich Zach		23:42:47
35.	29	Ubel Dijk		23:44:33
36.	08	Russell Secker		23:50:42
37.	34	Shoji Konoeda		24:03:22

38.	23	Richard Hofbauer		25:09:35
39.	33	Gèrard Denis		25:27:38
40.	20	Christian Marti		25:36:26
41.	57	Joachim Hauser		25:37:14
42.	39	Roger Warenghem		25:48:54
	25	Christophe Midelet		25:48:54
	64	Alain Lemarchand		25:48:54
45.	50	Tsuyoshi Sugawara		26:11:18
46.	15	Jörg Koenig		26:26:25
47.	47	Kazuhiko Horiguchi		26:50:58
48.	43	Kenji Hara		26:58:53
49.	26	Klaus Neumann		26:59:22
	67	Marcel Heinig		26:59:22
51.	44	Yasuo Kanai		27:05:22
52.	60	Hermann Böhm		27:09:10
53.	48	Heinz Jäckel		27:18:57

54.	10	Bernd Wagner		28:39:11
55.	05	Theo Cloosterman		28:53:21
56.	24	Theo Kuijpers		29:05:42

Gesamtwertung Frauen

Pos.	Nr.	Name	Land	Zeit
1.	18	Hiroko Okiyama		19:35:07
2.	36	Ria Buiten		20:21:54
3.	62	Furuyama Takako		22:11:01
4.	07	Elke Streicher		22:45:20
5.	16	Jenni De Groot		23:40:43
6.	42	Kazuko Kaihata		23:51:47
7.	09	Heike Pawzik		26:45:56
8.	65	Sigrid Eichner		27:50:59
9.	45	Martina Hausmann		28:29:59
10.	52	Saeko Kishimoto		29:40:28
	61	Okuno Tomoko		29:40:28

Lesina nach **Vasto** / 22.04.2009 / 62.2 km / 260.7 km gesamt
67 Teilnehmer am Start / 67 Teilnehmer gewertet

Berichte zur 4. Etappe

Tageswertung

1.	René Strosny	5:27:26
2.	Rainer Kocl	5:29:13
3.	Christian Fatton	5:43:12

Gesamtwertung

1.	René Strosny	22:10:11
2.	Rainer Koch	22:34:32
3.	Robert Wimmer	23:10:08

4. Etappe: von Campomarino Lido nach Torino di Sangro über 62,2 km

von **Ingo Schulze**

Es war heute Morgen trocken und ich empfand die Temperatur sogar als mild oder spüre ich es gar nicht mehr? Der Start erfolgte wie immer, also 06:00 und 07:00 Uhr. Der Camping-platzbesitzer hatte zwar hier und da noch etwas zu mosern, aber wer hat schon Zeit sich seine Lebensgeschichte anzuhören? Bis Termoli riet Joachim, dass die Läufer auf der linken Straßenseite laufen. Dann folgten viele km auf der rechten Seite. Hier war nämlich ein breiter Streife. Einige Streckenabschnitte waren nicht so ganz ohne. Der Verkehr war teil sehr stark und die LKW rieten zur absoluten Vorsicht. Ich nahm mir heute etwas mehr Zeit und fuhr genau die Strecke der Läufer. Bei km 45 erreichte ich Joachim der allmählich vom vielen Pfeile kleben einen Breiten Daumen bekommt.

Wir bieten den Läufern einen besonderen Service. Es wird jeden Tag ein roter Briefkasten zentral hingestellt, wo die Post eingeworfen werden kann. Es ist jeden Tag etwas drin. Toll, der Service wird angenommen! Der Campingplatz ist sehr schön und liegt, wie der von gestern, direkt am Meer. Auch heute kann wieder in Hütten geschlafen werden. Wie die Informationen an die Teilnehmer schon aussagen: Es war Zelten vorgesehen und ein Platz in der Hütte hätte für jeden 10 Euro plus 3 Euro Reinigung ausgemacht. Der Campingbesitzer schein etwas entgegenkommender als der von gestern zu sein. Habe ich einen freundlichen Menschen vor mir, so steigt auch meine Laune! Die Temperatur ist etwas frisch aber Hauptsache trocken. Die Kinder, Gallèa, TyYann und Koline, von Jean Herve Duchesne baden im Swimmingpool und Ehefrau Mèlyne steht fröstelnd daneben. Yasuo Kanai und Theo Cloostermann haben heute Geburtstag. Ein Ständchen war heute Morgen nicht angebracht. Wir werden es beim gemeinsamen Abendessen nachholen! Bevor ich die Kiste zuklappe: Die Sonne zeigt sich zeitweise und das wirkt sich auf die Leute aus. Wir sitzen im Freien und lassen es uns gut gehen. Bis zum Abendessen sind es noch zwei Stunden hin. Diese Zeit kann mit einem Bierchen überbrückt werden!

4. Etappe

von **Elke Streicher**

Es läuft von Tag zu Tag besser. So langsam spielt sich alles ein und man kommt in den alltäglichen Rhythmus. 4:20 Uhr aufstehen, Füße abkleben, Eiweiß nehmen, Nahrungsergänzungsmittel nicht vergessen, Klamotten zusammensuchen, Zielrucksack mit Duschsachen für nach dem Lauf bereitstellen, Tassen spülen, eincremen, Sonnenbrille usw… Jeden Tag der gleiche Ablauf.

Strecke wesentlich besser wie gestern. LKW Verkehr lässt nach. Die Sonne kommt raus. Die Stimmung ist gut. Die nächsten 2 Tage nur kurze Etappen, das heißt Erholung. Abends eine tolle Unterkunft (Campingplatz), sehr sauber mit ausgezeichnetem Essen. Jeder strahlt!

Lesina nach Vasto

von **Robert Wimmer**

Die Läufer haben nun schon 260,7km hinter sich. Welch eine Dimension. Engagierte Freizeitsportler schaffen das zuweilen innerhalb von vier Wochen, die Teilnehmer des TEL in vier Tagen. Denken sie da mal kurz darüber nach. Welch eine enorme Leistung hier dahintersteht. Verglichen mit einem Marathonlauf über 42,195km haben die Läufer des TEL gerade mal 500m hinter sich. Es heißt also immer noch sein Tempo finden, sich eingewöhnen und bloß nicht zu schnell losstürmen.

Wir sind noch gar nicht in den Alpen aber es war heute schon ganz schön hügelig. Der Schwierigkeitsgrad der Strecke lag bei 5. Ich lief bei 18 Grad auf windigen Landstraße der Küstenblick entschädigte mich zeitweise ein wenig, des lästigen Windes. Zwischen der 2. und 4. Stunde war mein "Motor" defekt und ich hatte Zeit zum intensiven Nachdenken. Die letzten beiden Stunden gingen in alter Manier und mit guter Power. Durchschnittlich gesehen schöpfe ich im Moment so 60 % von meinem Potential erst aus.

Mein heutiger Tag steht unter dem Motto: Clever laufen.....ja ich lasse mich nicht von vorderen Plätzen auf den ersten "500m" beeindrucken und ziehe aus meiner Erfahrung.

Auch wenn es mir zugegebener Weise nicht ganz leicht fällt :-)). Aber clever laufen heißt die Kraft einteilen und 64 Tage sind lang, sehr lang. Ich weiß das ja schon aus meiner Erfahrung. Ich werde den Lauf nun einfach auch ein wenig mehr genießen und nicht ...na ja Ihr merkt schon...es ist nicht einfach, aber es wird mir gelingen mich zu zügeln.

Auf jeden Fall nehme ich mein Durchschnittstempo etwas raus....aber natürlich plane ich jetzt keinen 6er Schnitt ... so 5:30/km peile ich an ... bis es dann in die Alpen geht. Ich freue mich auf den morgigen Lauf und auf das Interview mit dem BR, ebenso über die netten Wünsche meine Freunde, das tut mir sehr gut. Also Leute es geht mir gut!!

Herzlichst Euer Robert

4. Etappe

Lesina nach **Vasto** / **22.04.2009** / 62.2 km / 260.7 km gesamt
67 Teilnehmer am Start / 67 Teilnehmer gewertet

Tageswertung gemischt

Pos.	Nr.	Name	Land	Zeit
1.	11	René Strosny		5:27:26
2.	30	Rainer Koch		5:29:13
3.	63	Christian Fatton		5:43:12
4.	17	Janne Kankaasyrjä		5:50:25
5.	32	Takasumi Senoo		5:52:45
6.	02	Martin Wagen		5:54:56
7.	21	Stephane Pelissier		5:56:07
8.	41	Trond Sjavik		5:59:24
9.	01	Robert Wimmer		6:00:31
10.	12	Jan Nabuurs		6:16:46

11.	38	Hans-Jürgen Schlotter		6:20:49
12.	66	Henry Wehder		6:22:59
13.	18	Hiroko Okiyama		6:33:21
14.	40	Eiolf Eivindsen		6:33:50
15.	56	Koji Nakamura		6:36:28
16.	36	Ria Buiten		6:46:19
17.	06	Werner Selch		6:54:41
18.	14	Cor Westhuis		6:57:23
19.	58	Hans Damm		6:58:20
20.	22	Theo Huhnholt		7:01:42
21.	04	Jürgen Zuth		7:01:56
22.	53	Achim Heukemes		7:15:16
23.	31	Fabrice Viaud		7:16:06
24.	27	Andreas Falk		7:24:40
	35	Matthias Bramstang		7:24:40
	59	Markus Bernhard		7:24:40
	62	Furuyama Takako		7:24:40

28.	03	Jean-Herve Duchesne		7:43:52
29.	28	Mike Friedl		7:47:25
30.	13	Ullrich Zach		7:51:01
	19	Tom Wolter-Roessler		7:51:01
	37	Yasumasa Namikoshi		7:51:01
	68	Jürgen Wetzel		7:51:01
34.	49	Ahn Byeung Sik		7:55:59
35.	16	Jenni De Groot		7:59:46
	29	Ubel Dijk		7:59:46
	51	Klaus Wanner		7:59:46
38.	20	Christian Marti		8:14:13
39.	47	Kazuhiko Horiguchi		8:14:38
40.	34	Shoji Konoeda		8:19:24
41.	42	Kazuko Kaihata		8:21:12
42.	08	Russell Secker		8:21:54
43.	55	Ching-Hui Chen		8:27:00
44.	44	Yasuo Kanai		8:28:58

45.	26	Klaus Neumann		8:30:56
	67	Marcel Heinig		8:30:56
	07	Elke Streicher		8:30:56
48.	46	Shigeru Mitsuhashi		8:31:51
	50	Tsuyoshi Sugawara		8:31:51
50.	15	Jörg Koenig		8:36:22
51.	64	Alain Lemarchand		8:39:46
52.	23	Richard Hofbauer		8:39:50
53.	43	Kenji Hara		8:39:51
54.	39	Roger Warenghem		8:39:52
55.	25	Christophe Midelet		8:39:53
56.	60	Hermann Böhm		8:49:23
57.	09	Heike Pawzik		8:54:15
58.	48	Heinz Jäckel		8:54:16
59.	57	Joachim Hauser		8:54:17
60.	33	Gèrard Denis		9:01:23
61.	24	Theo Kuijpers		9:21:25
	05	Theo Cloosterman		9:21:25

63.	45	Martina Hausmann		9:27:04
	65	Sigrid Eichner		9:27:04
65.	10	Bernd Wagner		9:27:39
66.	52	Saeko Kishimoto		9:40:16
	61	Okuno Tomoko		9:40:16

Gesamtwertung Männer

Pos.	Nr.	Name	Land	Zeit
n.a.	00	Peter Bartel		21:31:28
1.	11	René Strosny		22:10:11
2.	30	Rainer Koch		22:34:32
3.	01	Robert Wimmer		23:10:08
4.	63	Christian Fatton		23:30:32
5.	21	Stephane Pelissier		24:15:19
6.	17	Janne Kankaasyrjä		24:15:32
7.	02	Martin Wagen		24:18:53
8.	32	Takasumi Senoo		24:23:08
9.	41	Trond Sjavik		24:57:02

10.	12	Jan Nabuurs		25:10:47
11.	66	Henry Wehder		25:48:41
12.	38	Hans-Jürgen Schlotter		26:28:56
13.	40	Eiolf Eivindsen		26:56:45
14.	53	Achim Heukemes		28:11:56
15.	56	Koji Nakamura		28:11:57
16.	06	Werner Selch		28:33:53
17.	58	Hans Damm		28:36:40
18.	22	Theo Huhnholt		28:39:04
19.	04	Jürgen Zuth		28:54:52
20.	27	Andreas Falk		28:56:18
	35	Matthias Bramstang		28:56:18
22.	14	Cor Westhuis		29:04:44
23.	59	Markus Bernhard		29:25:23
24.	31	Fabrice Viaud		30:09:03
25.	49	Ahn Byeung Sik		30:28:40
26.	03	Jean-Herve Duchesne		30:48:21

27.	28	Mike Friedl		30:57:12
28.	68	Jürgen Wetzel		31:09:35
29.	19	Tom Wolter-Roessler		31:21:24
30.	37	Yasumasa Namikoshi		31:24:08
31.	55	Ching-Hui Chen		31:28:21
32.	46	Shigeru Mitsuhashi		31:29:30
33.	13	Ullrich Zach		31:33:48
34.	51	Klaus Wanner		31:35:01
35.	29	Ubel Dijk		31:44:19
36.	08	Russell Secker		32:12:36
37.	34	Shoji Konoeda		32:22:46
38.	23	Richard Hofbauer		33:49:25
39.	20	Christian Marti		33:50:39
40.	64	Alain Lemarchand		34:28:40
41.	39	Roger Warenghem		34:28:46
42.	25	Christophe Midelet		34:28:47
43.	33	Gèrard Denis		34:29:01

44.	57	Joachim Hauser		34:31:31
45.	50	Tsuyoshi Sugawara		34:43:09
46.	15	Jörg Koenig		35:02:47
47.	47	Kazuhiko Horiguchi		35:05:36
48.	67	Marcel Heinig		35:30:18
	26	Klaus Neumann		35:30:18
50.	44	Yasuo Kanai		35:34:20
51.	43	Kenji Hara		35:38:44
52.	60	Hermann Böhm		35:58:33
53.	48	Heinz Jäckel		36:13:13
54.	10	Bernd Wagner		38:06:50
55.	05	Theo Cloosterman		38:14:46
56.	24	Theo Kuijpers		38:27:07

Gesamtwertung Frauen

Pos.	Nr.	Name	Land	Zeit
1.	18	Hiroko Okiyama		26:08:28
2.	36	Ria Buiten		27:08:13
3.	62	Furuyama Takako		29:35:41
4.	07	Elke Streicher		31:16:16
5.	16	Jenni De Groot		31:40:29
6.	42	Kazuko Kaihata		32:12:59
7.	09	Heike Pawzik		35:40:11
8.	65	Sigrid Eichner		37:18:03
9.	45	Martina Hausmann		37:57:03
10.	61	Okuno Tomoko		39:20:44
	52	Saeko Kishimoto		39:20:44

Vasto nach **Silvi Marina** / 23.04.2009 / 55.9 km / 316.6 km gesamt
67 Teilnehmer am Start / 67 Teilnehmer gewertet

Berichte zur 5. Etappe

Tageswertung

1.	Rainer Koch	4:19:21
2.	René Strosny	4:31:33
3.	Christian Fatton	4:57:59

Gesamtwertung

1.	René Strosny	26:41:44
2.	Rainer Koch	26:53:53
3.	Robert Wimmer	28:12:45

5. Etappe: von Vasto nach Silvi Marina über 55,9 km

von **Ingo Schulze**

Der erste, der mir heute Morgen begegnete, schwärmte: "Eine Nacht mit Meeresrauschen!" Die Stimmung insgesamt war ausgezeichnet. Kein Wunder: Kein Zelt – dafür Unterkunft in Bungalows. Der gestrige Tag war gut auszuhalten und daher genossen alle den Nachmittag im Freien. Im Abendessen war Wasser und Wein inklusive. Es war ein zwei Gänge Menü und man konnte futtern, bis zum Stillstand der Augen. Hier kamen alle Komponenten zusammen: Kurze und schöne Strecke – Wetter – feste Unterkunft – gutes Essen. Das hob auch meine Stimmung wieder, denn ich war tags zuvor etwas durch den Wind. Ich war wohl gut drauf, aber mich plagten einige Sorgen. Damit muss man aber allein klarkommen. Da kann auch meine Inge nicht helfen.

Auch das Frühstück war super. Es meckerte noch nicht einmal jemand, weil es weder Wust noch Käse gab. Man muss wissen, dass dieses nicht Landestypisch ist (oder nur in einigen Regionen? Keene Ahnung und keene Ahnung hab ich viel, wa? Das Gepäckverladen klappte super. Es waren so viele Hände zur Stelle, dass ich irgendwann überflüssig war. Schade, ich hätte mir so gern noch einen Bruch gehoben!

Die Strecke war anfangs sehr kurvenreich und der Verkehr war auch nicht ganz ohne. Ich patrollierte daher den Streckenabschnitt mehrmals. Danach war ein Kaffee fällig! Es ging mehrmals durch kleine Städte. Dann gelangten wir auf eine schöne Uferpromenade. Ja, wo eine Uferpromenade ist – ist auch das Meer und wo das Meer ist, ist auch in der Regel schön (von einigen Dingen abgesehen). In Torino Di Sangro angekommen, erwartete mich schon Karl-Heinz. Er fährt in der Regel immer einen Tag voraus. Die Etappen sind eigentlich schon alle soweit vorbereitet und abgesprochen, aber in Italien gab es doch allerhand Probleme. Dummerweise kam auch noch das Erdbeben hinzu. In unserer heutigen Etappe sollte gezeltet werden und es gab noch die Alternative de Bungalows. Diese mussten aber an die Erdbebenopfer vergeben werden. Nun haben wir eine leergeräumte Gastwirtschaft mit 250 qm, was nicht ganz ausreicht. Jeder, der die Möglichkeit hat, schläft im Auto.

Meine Inge schläft im Opel-Combo und ich stelle eine Campingliege neben das Fahrzeug. DA PENNE ICH! Es sind heute gut über 20 Grad C und in der Nacht soll die Luft auf 15 Grad C abkühlen. Gute Schlafzimmertemperatur!
Die ersten Läufer sind bereits im Ziel und jeder sucht sich seinen Schlafplatz. Der Raum ist schnell gefüllt und wenn noch einige Gepäckstücke beiseite geräumt werden, dann gibt es noch einmal drei bis vier Schlafplätze und dann ist daddelldu! Die Letzten? Nun ja – zelten? Den letzten beißen die Hunde. Wir werden aber ein wenig entschädigt: Kleiner See, schöner Platz. Also: "Camp TransEurope-FootRace" oder "Bad TransEurope-FootRace".

Rainer Koch drückt mächtig auf die Tube

von **Jürgen Klemenz**

Italienische Polizei vertreibt Verpflegungsposten auf der fünften Etappe.

Auf der fünften Etappe des Transeuropalaufs von Torino di Sangri nach Silvi Marini dominierte Rainer Koch aus Dettelbach. Der schnelle Franke gewann seine zweite Etappe mit zwölf Minuten Vorsprung auf den Gesamtführenden Rene Strosny.

Unschöne Begleiterscheinung: Die italienische Polizei störte sich an einem Verpflegungsposten und verjagte ihn.

"Es war eine sehr abwechslungsreiche Strecke, hügelig, aber auch lange Passagen am Strand entlang, da macht das Laufen so richtig Spaß", sagte Koch, der ein enormes Tempo ging. Nach 4:19:21 Stunden war er im Ziel.

Dritter wurde der Schweizer Christian Fatton (4:57:59). Robert Wimmer aus Nürnberg kam als Sechster mit einem Rückstand auf Koch von 43 Minuten ins Ziel und liegt in der Gesamtwertung mit 90 Minuten Rückstand auf Rang 3 hinter Strosny (26:41:44) und Koch, der den Rückstand auf zwölf Minuten verkleinerte.

Übernachtet wurde gestern auf einem schönen Campingplatz in Silvi Marina, wo es den Läufern an Nichts fehlte.

Zum ersten Mal Hochkonjunktur hatte auch Ingo Schulzes Eismaschine, denn so mancher Läufer benötigte Kühlendes für die nach insgesamt 316 gelaufenen Kilometern lädierten Knochen.

Am Nachmittag lud der Bürgermeister Gaetano Vallescura und sein Stellvertreter Franco Costantini zu einer Pressekonferenz und war sichtlich überrascht von der enormen Leistung der Läufer.

Organisator Ingo und Schulze und sein Partner Karl-Heinz Neff erläuterten den Ablauf des Megalaufs.

Dr. Uwe Schütz von der Uni Ulm stellte dabei die medizinische Untersuchung der Uni Ulm in Kooperation mit den Universitäten in Tübingen und Basel vor und ließ die Politiker auch einen Blick auf den mobilen Kernspintomographen werfen, der auf einem 40 Tonner den gesamten Lauf begleiten wird.

Ein dickes Lob gab’s übrigens auch für die Inhaber des Campingplatzes, das Ehepaar Ernesto und Heidi Vasaturo: "Endlich mal jemand, der uns die Probleme, die wir hier haben, von den Augen abliest", so Karl-Heinz Neff. Hans-Jürgen Schlotter aus Horb, schnellster Läufer der um 6 Uhr zuerst gestarteten Gruppe, hat sich auf der fünften Etappe verlaufen. Allzu viel Zeit freilich hat Schlotter nicht verloren: "Ich bin in einer Ortschaft etwa einen Kilometer in die falsche Richtung gelaufen. Als ich keine Markierungspfeile gesehen habe, bin ich zurückgelaufen."

Normalerweise kennzeichnen etwa fünf Zentimeter große Richtungspfeile in pinkfarbener Leuchtfarbe den Weg. Streckenmarkierer Joachim Barthelmann fährt morgens mit dem Fahrrad voraus und klebt die Pfeile auf Augenhöhe an die Pfeiler von Laternenmasten oder an Straßenschilder.

Die Läufer entwickeln einen Blick dafür, dennoch kann es, wie Hans-Jürgen Schlotter passiert, vorkommen, dass diese Markierungen übersehen werden. Wenn nach einer Weile dann keine Pfeile mehr kommen werden die Läufer stutzig und drehen um.

Dies war allerdings nicht die einzige "Panne", die auf dieser Etappe von Torino di Sangro nach Silvi Marini passierte. Der italienischen Polizei behagte eine Verpflegungsstation nicht und sie jagte die Betreuer mitsamt ihrem Stand kurzerhand weg. Ein Großteil der Läufer musste deshalb auf einen Zwischensnack und auf Trinken verzichten.

Und das am ersten warmen Tag während des Rennens. Bis auf 23 Grad kletterte am Mittag das Thermometer, allerdings waren da viele Läufer schon im Ziel, denn die Etappe war mit 55,9 Kilometer nicht allzu lang.

Gegen Nachmittag kühlte es dann allerdings wieder ab.

Die sechste Etappe am Freitag wird allerdings noch kürzer, denn von Silvi Marina nach San Benedetto del Trondo sind es "nur" 49,8 Kilometer.

5. Etappe

von **Elke Streicher**

Abwechslungsreiche Strecke! Die Sonne scheint! Wir laufen immer noch größtenteils an der SS16 jedoch ist direkt rechts neben uns das Meer. Die Gegend wird hügeliger. Fast wie in Südfrankreich. Strand, türkisfarbenes Meer, satte grüne Hügel, nette kleine Häuser. Hier möchte ich bleiben!!! Wunderschöne Ausblicke.

Abends ein super italienisches Essen zur Belohnung. So kann es weitergehen!

Vasto nach Silvi Marina

von **Robert Wimmer**

Die erste Etappenwoche nähert sich dem Ende. Eine normale Arbeitswoche wäre heute Abend nun zu Ende. Aber was ist schon so ganz normal beim TEL :-) Robert ist weiterhin auf dem dritten Platz und hat auch heute seine Energie wieder strategisch eingeteilt.

Auch heute war es wieder eine kleine Bergtour und das gleich am Anfang. Danach ging es an die Küste und zum Schluss an der Strandpromenade entlang, das war schon was Besonderes. Die Sonne hat uns heute gut verwöhnt und wir hatten 25 Grad. Ich liebe die Wärme! Die Übernachtung im Gastraum war ganz schön eng, aber angesichts der Alternative voll in Ordnung.

Ich komme langsam in Form, laufe langsam rund aber es passt noch nicht 100%. Mein Laufstil, meine Tempoausdauer und mein Gewicht (Ihr wisst ja, ich liebe Süßes) werden aber mit jedem Tag besser.

Ich laufe mit mir, ich höre in mich rein und das ist gut so. Ich bin dabei mich so richtig "einzulaufen."

Ich grüße Euch und freue mich auf die nächste Etappe. Herzlichst Euer Robert!!

5. Etappe

Vasto nach **Silvi Marina** / **23.04.2009** / 55.9 km / 316.6 km gesamt
67 Teilnehmer am Start / 67 Teilnehmer gewertet

Tageswertung gemischt

Pos.	Nr.	Name	Land	Zeit
1.	30	Rainer Koch		4:19:21
2.	11	René Strosny		4:31:33
3.	63	Christian Fatton		4:57:59
4.	41	Trond Sjavik		4:59:25
5.	32	Takasumi Senoo		5:00:58
6.	01	Robert Wimmer		5:02:37
7.	02	Martin Wagen		5:07:34
8.	17	Janne Kankaasyrjä		5:08:48
	21	Stephane Pelissier		5:08:48
10.	66	Henry Wehder		5:24:24

11.	12	Jan Nabuurs		5:25:36
12.	38	Hans-Jürgen Schlotter		5:27:13
13.	18	Hiroko Okiyama		5:37:04
14.	14	Cor Westhuis		5:47:02
15.	56	Koji Nakamura		5:52:31
	06	Werner Selch		5:52:31
17.	40	Eiolf Eivindsen		5:57:40
18.	58	Hans Damm		5:58:56
19.	36	Ria Buiten		5:59:26
20.	22	Theo Huhnholt		6:00:34
21.	27	Andreas Falk		6:08:30
	35	Matthias Bramstang		6:08:30
23.	28	Mike Friedl		6:16:55
	53	Achim Heukemes		6:16:55
25.	31	Fabrice Viaud		6:26:07
26.	46	Shigeru Mitsuhashi		6:33:48
27.	04	Jürgen Zuth		6:37:00

28.	37	Yasumasa Namikoshi		6:41:09
29.	62	Furuyama Takako		6:41:11
30.	51	Klaus Wanner		6:41:13
31.	16	Jenni De Groot		6:44:07
	29	Ubel Dijk		6:44:07
33.	59	Markus Bernhard		6:54:21
	60	Hermann Böhm		6:54:21
35.	19	Tom Wolter-Roessler		7:02:12
	68	Jürgen Wetzel		7:02:12
37.	13	Ullrich Zach		7:04:58
	55	Ching-Hui Chen		7:04:58
39.	26	Klaus Neumann		7:09:27
	67	Marcel Heinig		7:09:27
	07	Elke Streicher		7:09:27
42.	03	Jean-Herve Duchesne		7:14:36
	08	Russell Secker		7:14:36
44.	20	Christian Marti		7:19:50
45.	34	Shoji Konoeda		7:25:21
46.	57	Joachim Hauser		7:27:43

47.	15	Jörg Koenig		7:27:49
	33	Gèrard Denis		7:27:49
49.	23	Richard Hofbauer		7:29:05
50.	44	Yasuo Kanai		7:30:55
	47	Kazuhiko Horiguchi		7:30:55
	50	Tsuyoshi Sugawara		7:30:55
53.	49	Ahn Byeung Sik		7:32:08
54.	09	Heike Pawzik		7:34:19
55.	42	Kazuko Kaihata		7:35:11
56.	43	Kenji Hara		7:35:42
57.	05	Theo Cloosterman		7:43:34
58.	25	Christophe Midelet		7:55:40
	39	Roger Warenghem		7:55:40
	64	Alain Lemarchand		7:55:40
61.	48	Heinz Jäckel		7:59:47
62.	65	Sigrid Eichner		8:05:41
63.	24	Theo Kuijpers		8:23:15
	45	Martina Hausmann		8:23:15
65.	10	Bernd Wagner		8:35:17

	52	Saeko Kishimoto		8:35:17
	61	Okuno Tomoko		8:35:17

Gesamtwertung Männer

Pos.	Nr.	Name	Land	Zeit
n.a.	00	Peter Bartel		25:46:38
1.	11	René Strosny		26:41:44
2.	30	Rainer Koch		26:53:53
3.	01	Robert Wimmer		28:12:45
4.	63	Christian Fatton		28:28:31
5.	32	Takasumi Senoo		29:24:06
6.	21	Stephane Pelissier		29:24:07
7.	17	Janne Kankaasyrjä		29:24:20
8.	02	Martin Wagen		29:26:27
9.	41	Trond Sjavik		29:56:27
10.	12	Jan Nabuurs		30:36:23
11.	66	Henry Wehder		31:13:05
12.	38	Hans-Jürgen Schlotter		31:56:09

13.	40	Eiolf Eivindsen		32:54:25
14.	56	Koji Nakamura		34:04:28
15.	06	Werner Selch		34:26:24
16.	53	Achim Heukemes		34:28:51
17.	58	Hans Damm		34:35:36
18.	22	Theo Huhnholt		34:39:38
19.	14	Cor Westhuis		34:51:46
20.	27	Andreas Falk		35:04:48
	35	Matthias Bramstang		35:04:48
22.	04	Jürgen Zuth		35:31:52
23.	59	Markus Bernhard		36:19:44
24.	31	Fabrice Viaud		36:35:10
25.	28	Mike Friedl		37:14:07
26.	49	Ahn Byeung Sik		38:00:48
27.	03	Jean-Herve Duchesne		38:02:57
28.	46	Shigeru Mitsuhashi		38:03:18
29.	37	Yasumasa Namikoshi		38:05:17

30.	68	Jürgen Wetzel		38:11:47
31.	51	Klaus Wanner		38:16:14
32.	19	Tom Wolter-Roessler		38:23:36
33.	29	Ubel Dijk		38:28:26
34.	55	Ching-Hui Chen		38:33:19
35.	13	Ullrich Zach		38:38:46
36.	08	Russell Secker		39:27:12
37.	34	Shoji Konoeda		39:48:07
38.	20	Christian Marti		41:10:29
39.	23	Richard Hofbauer		41:18:30
40.	33	Gèrard Denis		41:56:50
41.	57	Joachim Hauser		41:59:14
42.	50	Tsuyoshi Sugawara		42:14:04
43.	64	Alain Lemarchand		42:24:20
44.	39	Roger Warenghem		42:24:26
45.	25	Christophe Midelet		42:24:27
46.	15	Jörg Koenig		42:30:36
47.	47	Kazuhiko Horiguchi		42:36:31

48.	67	Marcel Heinig		42:39:45
	26	Klaus Neumann		42:39:45
50.	60	Hermann Böhm		42:52:54
51.	44	Yasuo Kanai		43:05:15
52.	43	Kenji Hara		43:14:26
53.	48	Heinz Jäckel		44:13:00
54.	05	Theo Cloosterman		45:58:20
55.	10	Bernd Wagner		46:42:07
56.	24	Theo Kuijpers		46:50:22

Gesamtwertung Frauen

Pos.	Nr.	Name	Land	Zeit
1.	18	Hiroko Okiyama		31:45:32
2.	36	Ria Buiten		33:07:39
3.	62	Furuyama Takako		36:16:52
4.	16	Jenni De Groot		38:24:36
5.	07	Elke Streicher		38:25:43
6.	42	Kazuko Kaihata		39:48:10

7.	09	Heike Pawzik		43:14:30
8.	65	Sigrid Eichner		45:23:44
9.	45	Martina Hausmann		46:20:18
10.	61	Okuno Tomoko		47:56:01
	52	Saeko Kishimoto		47:56:01

Silvi Marina nach **San-Benedetto-del-Tronto** / 24.04.2009 / 49.8 km / 366.4 km gesamt
67 Teilnehmer am Start / 66 Teilnehmer gewertet

Berichte zur 6. Etappe

Tageswertung

1.	Rainer Koch		3:57:17
2.	René Strosny		3:57:35
3.	Takasumi Senoo		4:13:36

Gesamtwertung

1.	René Strosny		30:39:19
2.	Rainer Koch		30:51:10
3.	Robert Wimmer		32:30:41

6. Etappe: von Silvi Marina nach San Benedetto del Tronto über 49,8 km

von **Ingo Schulze**

Gestern Abend spielte noch eine Kapelle. Sie spielten und sangen laut und mit viel Begeisterung. Das Tempo war sehr flott, was einen zum Popowackeln und Hüpfen veranlasste. Kazuko Kaihata war nicht zu halten und wir legten einen flotten Tanz aufs Parkett. Hier ein kleines Problem, das sicher alle Veranstalter von Mehrtagesetappenläufen haben.

NÄMLICH: Der Läufer will für seine Leistung anerkannt werden. Ich meine damit: Presse, Beifall, Bürgermeister, Minister und womöglich den Papst. Aber auch Tanzgruppen und Blaskapellen wären nicht übel! Ist es dann aber soweit: Sprich: Presse, etc., etc. DANN fühlt man sich genervt und will seine Ruhe haben. Da ich 32 Jahre selbst gelaufen bin, (ich will aber wieder auf die Piste) kenne ich das. Man kommt ins Ziel und will nur noch seine Ruhe haben. Presse, ja, wenn's sein muss! Stehe ich später aber nicht in der Zeitung, dann ist es eine Schweinerei, dass man dem Ultrasport so wenig Aufmerksamkeit zollt. Wie sollte sich der Veranstalter verhalten oder besser gesagt, den Lauf vorbereiten? Überall ein HALLO und somit Triumphzug durch Europa oder lieber unauffällig durch Europa schleichen? Es ist für die meisten der Teilnehmer ein EINMALIGER Lauf und er sollte später SEINEN Triumphzug irgendwo nachvollziehen können. Das kann er aber nur dann, wenn die Medien darüber berichtet haben. Eine kurze Notiz in der Dachdeckerzeitung ist sicherlich nicht so erstrebenswert! 68 Läufer/innen aus 12 Nationen laufen 450 km durch Europa und keiner bekommt es mit. Man stelle sich mal diese Überschrift vor! Liebe Daheimgebliebenen, liebe Freunde und Bekannte der TE-FR Teilnehmer! Stärkt mir den Rücken und wenn einer bei euch beschwert, dass er für ein Foto hinhalten musste oder sich eine Tanzgruppe ansehen musste oder sich womöglich noch Musik anhören musste, die nicht von Micheal Jackson ist. Dann bitte fragt ruhig einmal nach, ob lieber im Tarnanzug durch Europa laufen will. Leute: ER/Sie sind HELDEN!

Das Frühstück war prima. Es gab sogar Käse und Wurst, welches Karl-Heinz wahrscheinlich extra bestellt hat. Dann ging es aus dem Platz rechts raus und kurz darauf wieder auf die schöne Uferpromenade. Zwischen dem 1. und 2. VP gelangten wir wieder SS16. Kurz vor dem 2. VP war es nicht leicht zu laufen, denn der Verkehr war nicht ganz ohne. Einige hundert Meter weiter traf ich auf zwei Polizeifahrzeuge. Die Polizisten waren der Meinung, dass die Läufer auf der RECHTEN Straßenseite laufen sollten. Die aber jetzt auf die andere Straßenseite zu schicken? Lieber nicht – nach dem Motto: "Lass laufen!" Nun wollte man von mir bestätigt haben, dass zwei Gruppen gestartet sind. Ja doch, eine um 6.00 und die andere um 7.00 Uhr. Nächste Frage war: "Wann kommen die Gruppen?" Gruppen? Mit einigen Gesten machte ich ihnen klar, dass das Feld weit auseinander gezogen ist. Wie weit? Lieber keine Antwort geben, sonst müsste ich ihnen sagen, dass sie sich mal zwei Stunden Zeit nehmen sollten. Die ersten zwei Läufer wurden bis zum nächsten Ort, durch diesen hindurch und dann mindestens bis zum 2. VP eskortiert. Ein kurzes Stück fuhr ich wieder zurück und traf auf weitere Polizeifahrzeuge. Mein innerer Instinkt sagte mir: "Ingo, mach' dich vom Acker. Die kommen sonst dahinter, dass der Zeitabstand noch größer geworden ist! Ob meine innere Stimme richtig war, werde ich wohl nie erfahren.

Die Halle ist heute sehr groß und das Abendessen kann in der Halle eingenommen werden. Die nächsten zwei Tage müssen wir noch rum kriegen, dann hat es sich mit Campingplatz. Es ist bewölkt, aber die Sonne zeigt sich immer wieder. Es ist noch etwas frisch, aber man kann es draußen gut aushalten. Viele sitzen bei Thomas Dornburg vor dem Wohnwagen und lassen sich mit Pfannkuchen verwöhnen. Um die Halle herum sieht es sehr bunt aus. Läufer und Betreuer haben ihren Waschtag und die Wäsche wird durch den Wind schnell getrocknet. Ich mache die Kiste zu und schauen, ob Helmut noch ein Bier für mich hat!

6. Etappe

von **Elke Streicher**

Heute Ruhetag, nur knappe 50 km. Komme so langsam in das Rennen und denke ich habe mein Tempo gefunden. Der Organismus hat sich umgestellt. Raum und Zeit wird nebensächlich, tippele vor mich hin von Verpflegung zu Verpflegung. Denke an gar nichts. Tip, tap, tip, tap. Immer mit Wasserflasche in der einen Hand, Kampfercreme für Notfälle in der anderen. Mir geht es blendend. Keinerlei muskuläre Beschwerden oder Blasen. Alles prima. Laufe weiterhin vorsichtig.

Erster Ausfall zu verzeichnen

von **Jürgen Klemenz**

Jürgen Wetzel steigt aus / Koch gewinnt 6. Etappe

Der Transeuropalauf hat am sechsten Etappentag seinen ersten Ausfall. Schmerzen im entzündeten linken Schienbein zwangen Jürgen Wetzel aus Schönau zur Aufgabe. Er trat zur sechsten Etappe von

Silvi Marini nach San Benedetto del Tronto nicht mehr an. Die sechste Etappe war mit knapp 50 Kilometer eher noch einmal zur Regeneration für die Läufer gedacht, ehe jetzt an vier aufeinander folgenden Tagen jeweils um die 70 Kilometer zu laufen sind. Dann schließt sich sogar eine Etappe mit 85 Kilometer an.

Bestimmt wurde das Rennen am Freitag erneut von Rainer Koch und Rene Strosny. Beide blieben auf der 49,8 Kilometer-Distanz als einzige unter vier Stunden. Koch kam in 3:57:17 als Erster ins Ziel und verbuchte damit seinen dritten Etappenerfolg. 18 Sekunden dahinter kam Rene Strosny an, der ebenfalls drei Etappen gewonnen hat. In der Gesamtwertung hat Strosny (30:39:19) noch elfeinhalb Minuten Vorsprung vor Koch.

Dritter wurde gestern der Japaner Takasumi Senoo in 4:13:36 vor dem Schweizer Christian Fatton (4:17:17). Der Nürnberger Robert Wimmer erreichte San Benedetto nach 4:17:56 und war damit Sechster. In der Gesamtwertung liegt der Gewinner des Transeuropalaufs von 2003 weiter auf Rang 3 mit einem Rückstand von 1:40 Stunden auf Strosny.

Der Sieger Rainer Koch lief nach seiner Zielankunft an der Sporthalle erst einmal zum Metzger in den Ort und gönnte sich eine Schweinshaxe, die dort im Angebot war. "Irgendwie muss man ja was essen, wenn man so früh im Ziel ist", meinte Koch zufrieden kauend.

Wertvolle Dienste leistet übrigens Ingo Schulzes Organisationpartner Karl-Heinz Neff in Italien. Neff fährt den Läufern ein oder zwei Tage voraus und regelt die Unterkünfte und vor allem die Verpflegung für die gut 100 köpfige Läufer- und Betreuerschar. Und da gibt's so einige Hürden zu überwinden, die schon längst als genommen galten. Doch längst getroffene Absprachen über Preise oder Umfang des Essens scheinen in manchen Orten in die totale Vergessenheit geraten zu sein. Da muss Neff sein ganzes Verhandlungsgeschick in die Waagschale werfen, damit der Transeuropa-Tross nicht aufsitzt.

Nachdem sich am Vortag die italienische Polizei ein bisschen arg wichtig gemacht hat und den Läufern und Betreuern ein paar unnötige Prügel zwischen die Beine geschmissen hat, war auf der sechsten Etappe gerade das Gegenteil der Fall. Dienstbeflissen sperrten sie mit Blaulicht die Straßen ab und wollten von Ingo Schulze wissen, wann denn die Läufer kommen. Die Polizei nahm wohl an, dass alle Läufer im Pulk laufen und war basserstaunt, dass sich das Läuferfeld über mehrere Kilometer hinzog.

Die Temperaturen waren am sechsten Etappentag wieder sehr niedrig, für die Läufer selbst waren die Bedingungen allerdings gut. Die Strecke führte lange Zeit direkt am Meer entlang. Und nach der Zielankunft der 50-Kilometer-Etappe bleib am Nachmittag viel Zeit zum Erholen, so dass alle am nächsten Tag entsprechend fit (!!!) die 70er Etappe angehen können.

6. Etappe

Silvi Marina nach **San-Benedetto-del-Tronto** / **24.04.2009** / 49.8 km / 366.4 km gesamt
67 Teilnehmer am Start / 66 Teilnehmer gewertet

Tageswertung gemischt

Pos.	Nr.	Name	Land	Zeit
1.	30	Rainer Koch		3:57:17
2.	11	René Strosny		3:57:35
3.	32	Takasumi Senoo		4:13:36
4.	63	Christian Fatton		4:17:17
5.	01	Robert Wimmer		4:17:56
6.	02	Martin Wagen		4:23:30
7.	41	Trond Sjavik		4:24:19
8.	17	Janne Kankaasyrjä		4:29:55
	21	Stephane Pelissier		4:29:55
10.	12	Jan Nabuurs		4:42:23

11.	66	Henry Wehder		4:47:58
12.	14	Cor Westhuis		4:58:21
13.	53	Achim Heukemes		4:58:36
14.	56	Koji Nakamura		5:04:50
15.	38	Hans-Jürgen Schlotter		5:08:12
16.	36	Ria Buiten		5:10:04
17.	40	Eiolf Eivindsen		5:10:05
18.	18	Hiroko Okiyama		5:10:14
	06	Werner Selch		5:10:14
20.	22	Theo Huhnholt		5:15:52
21.	58	Hans Damm		5:17:24
22.	28	Mike Friedl		5:23:40
23.	55	Ching-Hui Chen		5:33:00
24.	62	Furuyama Takako		5:33:55
25.	04	Jürgen Zuth		5:36:20
26.	31	Fabrice Viaud		5:38:20
27.	07	Elke Streicher		5:41:34

28.	27	Andreas Falk		5:43:42
	35	Matthias Bramstang		5:43:42
30.	51	Klaus Wanner		5:46:50
	59	Markus Bernhard		5:46:50
32.	37	Yasumasa Namikoshi		5:59:08
33.	16	Jenni De Groot		6:01:26
	29	Ubel Dijk		6:01:26
35.	13	Ullrich Zach		6:08:29
36.	08	Russell Secker		6:11:53
37.	19	Tom Wolter-Roessler		6:17:45
38.	46	Shigeru Mitsuhashi		6:20:17
39.	42	Kazuko Kaihata		6:20:59
	47	Kazuhiko Horiguchi		6:20:59
41.	03	Jean-Herve Duchesne		6:21:11
42.	26	Klaus Neumann		6:23:17
	67	Marcel Heinig		6:23:17
44.	20	Christian Marti		6:27:00
45.	25	Christophe Midelet		6:28:58

	39	Roger Warenghem		6:28:58
	64	Alain Lemarchand		6:28:58
48.	34	Shoji Konoeda		6:29:12
49.	23	Richard Hofbauer		6:30:55
	49	Ahn Byeung Sik		6:30:55
51.	44	Yasuo Kanai		6:31:20
52.	33	Gèrard Denis		6:32:24
53.	57	Joachim Hauser		6:37:16
54.	15	Jörg Koenig		6:43:04
	43	Kenji Hara		6:43:04
	48	Heinz Jäckel		6:43:04
57.	65	Sigrid Eichner		6:44:39
58.	05	Theo Cloosterman		6:51:09
59.	09	Heike Pawzik		6:54:08
60.	60	Hermann Böhm		7:01:47
61.	50	Tsuyoshi Sugawara		7:12:17
62.	24	Theo Kuijpers		7:17:18
63.	45	Martina Hausmann		7:19:57

64.	10	Bernd Wagner		7:28:18
	52	Saeko Kishimoto		7:28:18
	61	Okuno Tomoko		7:28:18

Ausgeschieden

Nr.	Name	Land
68	Jürgen Wetzel	

Gesamtwertung Männer

Pos.	Nr.	Name	Land	Zeit
n.a.	00	Peter Bartel		29:26:35
1.	11	René Strosny		30:39:19
2.	30	Rainer Koch		30:51:10
3.	01	Robert Wimmer		32:30:41
4.	63	Christian Fatton		32:45:48
5.	32	Takasumi Senoo		33:37:42
6.	02	Martin Wagen		33:49:57
7.	21	Stephane Pelissier		33:54:02
8.	17	Janne Kankaasyrjä		33:54:15

9.	41	Trond Sjavik		34:20:46
10.	12	Jan Nabuurs		35:18:46
11.	66	Henry Wehder		36:01:03
12.	38	Hans-Jürgen Schlotter		37:04:21
13.	40	Eiolf Eivindsen		38:04:30
14.	56	Koji Nakamura		39:09:18
15.	53	Achim Heukemes		39:27:27
16.	06	Werner Selch		39:36:38
17.	14	Cor Westhuis		39:50:07
18.	58	Hans Damm		39:53:00
19.	22	Theo Huhnholt		39:55:30
20.	27	Andreas Falk		40:48:30
	35	Matthias Bramstang		40:48:30
22.	04	Jürgen Zuth		41:08:12
23.	59	Markus Bernhard		42:06:34
24.	31	Fabrice Viaud		42:13:30
25.	28	Mike Friedl		42:37:47

26.	51	Klaus Wanner		44:03:04
27.	37	Yasumasa Namikoshi		44:04:25
28.	55	Ching-Hui Chen		44:06:19
29.	46	Shigeru Mitsuhashi		44:23:35
30.	03	Jean-Herve Duchesne		44:24:08
31.	29	Ubel Dijk		44:29:52
32.	49	Ahn Byeung Sik		44:31:43
33.	19	Tom Wolter-Roessler		44:41:21
34.	13	Ullrich Zach		44:47:15
35.	08	Russell Secker		45:39:05
36.	34	Shoji Konoeda		46:17:19
37.	20	Christian Marti		47:37:29
38.	23	Richard Hofbauer		47:49:25
39.	33	Gèrard Denis		48:29:14
40.	57	Joachim Hauser		48:36:30
41.	64	Alain Lemarchand		48:53:18
42.	39	Roger Warenghem		48:53:24

43.	25	Christophe Midelet		48:53:25
44.	47	Kazuhiko Horiguchi		48:57:30
45.	67	Marcel Heinig		49:03:02
	26	Klaus Neumann		49:03:02
47.	15	Jörg Koenig		49:13:40
48.	50	Tsuyoshi Sugawara		49:26:21
49.	44	Yasuo Kanai		49:36:35
50.	60	Hermann Böhm		49:54:41
51.	43	Kenji Hara		49:57:30
52.	48	Heinz Jäckel		50:56:04
53.	05	Theo Cloosterman		52:49:29
54.	24	Theo Kuijpers		54:07:40
55.	10	Bernd Wagner		54:10:25

Gesamtwertung Frauen

Pos.	Nr.	Name	Land	Zeit
1.	18	Hiroko Okiyama		36:55:46
2.	36	Ria Buiten		38:17:43
3.	62	Furuyama Takako		41:50:47
4.	07	Elke Streicher		44:07:17
5.	16	Jenni De Groot		44:26:02
6.	42	Kazuko Kaihata		46:09:09
7.	09	Heike Pawzik		50:08:38
8.	65	Sigrid Eichner		52:08:23
9.	45	Martina Hausmann		53:40:15
10.	61	Okuno Tomoko		55:24:19
	52	Saeko Kishimoto		55:24:19

San-Benedetto-del-Tronto nach **Porto Recanati** / 25.04.2009 / 71 km / 437.4 km gesamt
66 Teilnehmer am Start / 64 Teilnehmer gewertet

Berichte zur 7. Etappe

Tageswertung

1.	Rainer Koch	6:08:40
2.	René Strosny	6:10:04
3.	Christian Fatton	6:23:11

Gesamtwertung

1	René Strosny	36:49:23
2	Rainer Koch	36:59:50
3	Robert Wimmer	39:02:06

7. Etappe: von San Benedetto del Tronto nach Porto Recanati über 71,0 km

von **Ingo Schulze**

Vor dem Abendessen kam der Assessore dello Sport, Signore Proacci Giovanni und übergab mir, stellvertretend für den TE-FR, ein kleines Geschenk in Form eines Buches über San Benedetto del Tronto. Es war auch eine kleine Aufmerksamkeit für alle Läufer dabei. Ebenso war ein Pressevertreter vor Ort. Der Bürgermeister entschuldigte sich und er wäre gern gekommen, wenn er es vorher gewusst hätte. Diese Aussage nervt inzwischen, denn Joachim Barthelmann, Heinz Jäckel, Hans Drexler und wie sie alle heißen, sie haben unzählige Mails geschrieben und telefoniert. Lobreden wurden nicht gehalten, worüber ich nicht böse war. Es ist zwar erfreulich wenn jemand eine Rede hält, aber wenn die Teilnehmer jeden Tag von ihren Matten hochkommen müssen, um sich eine Lobrede anzuhören, dann kann das anstrengender als das Laufen werden.

Um 18.00 Uhr sollte es Abendessen geben. Nun ja, es begann erst um 18.30 Uhr. Es begann das absolute Chaos. "Lieber Gott, lass diesen Tag vorüber gehen!" Noch so ein Tag und ich werde fromm. Die Pizzen schmeckten gut und sie wurden vor Ort frisch zubereitet. Aber: es dauerte eine Ewigkeit! Die Warteschlange wurde nicht kürzer und mir lief der Schweiß von meiner Denkerstirn. Mein Gastwirt Lucio aus Horb-Nordstetten hätte hier mit seinem Organisationstalent seine Freude gehabt. Die Mannschaft holte sich ihr Stück Pizza und stellte sich mampfend wieder hinten an. Bis sie wieder dran waren, war die Pizza schon fast wieder in der Kanalisation. Ein großes Lob an die Mannschaft des TE-FR. Während ich schon fast ein Fall für unsere vier Doktoren war, verhielt sich die GESAMTE Mannschaft doch sehr human. Ich war nicht wirklich grimmig, aber es war mir einfach unangenehm und peinlich. Dann ging den Pizzabäckern eine ganze Lichterkette auf. Einer fuhr im italienischen Fahrstil vom Acker und war binnen 10 Minuten wieder da. Er brachte 15 Familienpizzen! Man Junge, das hätte Lucio als erstes gemacht. Nachher kannst du doch immer noch deine Backkünste LIVE präsentieren. Äh, war da nicht auch von Wein die Rede, welcher im Preis enthalten war? Es gab in begrenzter Menge Bier vom Fass. Äh, war vielleicht der Weinersatz? Nun denn, mein Blutdruck

erreichte wieder 80/125 und meine Gesichtszüge entgleisten wieder zu einem Lächeln. Das brauchte ich auch, denn ich bekam schon Krämpfe in meinem malerischen Gesicht!

Schöne große Halle, leicht angewärmt, netter Hausmeister und alles wieder "molto bene!" Morgens ab 4.00 Uhr: Immer das gleiche Ritual. Aus dem Schlafsack, zum Duschen oder Spatzenwäsche, Sachen zusammenpacken. Dann Frühstück um 5.00 Uhr. Äh, das haute ähnlich hin wie das Abendessen. Es wurde 5.00, dann 10 nach Fünf, 5.15 Uhr. Dann kam ein Lieferwagen mit der Aufschrift Pizza-Service. Da war es aber auch schon 5.21 Uhr. Meine Inge schnappte sich bereits um 5.15 Uhr den Helmut, zwei weitere Helfer und begann ein Notfrühstück zu machen, mit dem was zur Verfügung stand. Was soll der Geiz! Die ersten holten sich Inges Futter und konnten dann ihr Frühstück mit dem Angebot des Pizza-Service ergänzen. Damit es flott ging, nahm ich mir schon einmal die süßen Stückchen und verteilte sie in der Halle. Drei, vier bekamen keines, aber ich hatte ja auch keins und lebe immer noch. Bei aller Liebe, aber da musste noch einmal wegen des Preises gesprochen werden. Meine Inge machte es aber auf ihre Weise. Als es ans Bezahlen ging, gab sie ihm ein Scheinchen weniger und die Sache war dadurch etwas abgeschwächt. Mit dem eingesparten Scheinchen kann demnächst, wenn es passt, mal ein Bierchen ausgegeben werden!

Die zweite Gruppe verlief sich kurz nach dem Start um ein paar hundert Meter. Das Dumme war, dass ich beinahe daneben stand, aber ich musste mich auch erst vor Ort orientieren. Als ich den Durchblick hatte bin ich sofort vorgefahren und habe sie eingesammelt. Dennoch: Die erste Gruppe fand die Pfeile. Bei der zweiten Gruppe war es halt so, dass sie dem ersten Läufer folgte und dieser sich auf mich verließ, weil ich ja vor Ort war. Ingo suchte allerdings keine Pfeile, sondern wollte nur in seine Unterlagen schauen.

Der Tag ist heute schön. Leicht bedeckt, Sonnenschein und angenehme Temperatur. Der Zeltplatz ist wieder direkt am Meer und man muss heute wieder Gesäß an Gesäß (oder auch Ar... an A...) schlafen. Es sei denn, ja es sei denn, man pennt im Zelt oder mietet sich zu Dritt ein Bungalows für 56 Euro. Das werden die meisten aber wieder zu verhindern wissen! Ich schlafe mit meiner Inge wieder in der Villa "Opel-Combo" Nr. FDS-IS 48.

Byeung Sik Ahn aus Korea wird wohl heute die Segel streichen müssen. Um 14.15 Uhr war er erst bei km 40. Er war aber bereits am 1. VP eine halbe Stunde hinter dem vorletzten Läufer. Byeung Sik hatte aber schon am 2. Tag seine Probleme und verlangte nach Eiswürfeln, um seine Fußgelenke zu kühlen. Sehr schade: Richard Hofbauer, so wurde mir eben gemeldet, ist ausgestiegen. Richard war 1994 beim TransAm dabei und musste aussteigen, weil er vor Hunger nicht mehr weiterkonnte. Beim TransAm und TransAustralia muss jeder Teilnehmer eine eigene Betreuermannschaft und Fahrzeug dabei haben. Richard hängte sich an einen anderen Teilnehmer und wurde daher versorgt. Als sein Kollege ausstieg, war auch die Betreuung wech, einfach wech! Der TransEurope-FootRace sollte anstelle des misslungenen TranAm stehen. Es wäre der Abschluss seiner Läuferkarriere gewesen. Richard ist immerhin 73! Ich hätte es ihm von Herzen gegönnt. Richard: "Kopf hoch, auch wenn der Hals dreckig ist!"

7. Etappe

von **Elke Streicher**

Der erste schöne Tag! Strahlender Sonnenschein und es lief gleich wie geschmiert. Lockeres Joggingtempo, keine Beschwerden, phantastisch und bei Uli am letzten VP gabs Panettone. Die letzten 30 oder 40 km mit Werner und Theo gelaufen, denn eines habe ich mir fest vorgenommen: nie mehr vor Werner ins Ziel einlaufen, sondern darauf achten, wie die alten Hasen vom Transeuropalauf 2003 hier laufen.

Ausfälle Nummer 2 und 3 auf der 7. Etappe

von **Jürgen Klemenz**

Richard Hofbauer aus Rosenheim und der Koreaner Ahn Byeung Sik müssen passen. Viel los war am Samstag auf den Straßen Italiens, feierten die Italiener doch ihren Nationalfeiertag. Dazu strahlte die Sonne den ganzen Tag, ein Grund mehr für die Einheimischen, die Strandpromenaden entlang der Strecke San Benedetto nach Porto Recanati zu bevölkern.

Für die Läufer des Transeuropalaufs bedeutete dies, dass sie sich mitunter durch die Menschenmassen schlängeln mussten.

Am besten „schlängelte“ sich erneut Rainer Koch durch, der die 71 Kilometer in 6:08:40 Stunden bewältige. 84 Sekundenspäter kam Rene Strosny ins Ziel. Die beiden machten bisher die Etappensiege unter sich aus. Koch gewann vier, Strosny drei Etappen. Dritter wurde gestern der Schweizer Christian Fatton (6:23:11) vor dem Japaner Takasumi Senoo (6:24:24) und dem Finnen Janne Kankaasyriä (6:28:50). Die beiden Erstplatzierten des ersten Transeuropalaufs von Lissabon nach Moskau im Jahr 2003, Robert Wimmer aus Nürnberg und Martin Wagen aus der Schweiz, liefen auf die Plätze 6 und 7. Für Wimmer wurden 6:31:25, für Wagen 6:33:14 gestoppt.

Sehr schnell war die Japanerin Hiroko Okiyama, die erneut ihre Sonderstellung in der Frauenklasse demonstrierte. Sie hatte in 7:00:41 nach den 71 Kilometern einen Vorsprung von 27 Minuten auf die Zweitplatzierte Ria Buiten (Niederlande). Elke Streicher aus Gerlingen kam nach der Japanerin Furuyama Takako als Vierte in 7:44:12 an.

Die Segel streichen mussten auf der siebenten Etappe Richard Hofbauer aus Rosenheim und der Südkoreaner Ahn Byeung Sik. Hofbauer, mit 74 Jahren der älteste Teilnehmer, hatte Probleme mit der Wirbelsäule. Besonders tragisch ist der Fall des Südkoreaners. Der quälte sich schon seit der zweiten Etappe, auf der siebten litt er so unter dem berüchtigten „Shin Splint“, einer Knochenhautentzündung im Schienbein, dass er um 19 Uhr, also elf Stunden nach dem Start, noch 20 Kilometer vom Ziel entfernt war.

Er wurde schon während des Laufes immer wieder von Weinkrämpfen - verursacht durch die Schmerzen und wegen der Enttäuschung – geschüttelt, doch dem Veranstalter blieb keine Wahl, als den fix und fertigen Koreaner aus dem Rennen zu nehmen.

Ingo Schulze ließ ihn dann mit dem Auto abholen und ins Ziel bringen: „Gerade für ihn tut es mir besonders leid“, so Schulze.

Verabschiedet als Etappenläufer hat sich nach sieben Etappen (verletzungsfrei) auch Rainer Wachsmann aus Münster, der die nächsten Tage noch als Betreuer beim Team bleiben wird.

Eine positive Überraschung erlebte Dietrich Schiemann am vierten Verpflegungspunkt. Er bekam zufällig mit (und staunte nicht schlecht), wie die Japanerin Okuno Tomoko in astreinem italienisch einem fragenden Italiener die Hintergründe des Transeuropalaufs erklärte. „So viel Sprachgewandtheit hätte ich nicht erwartet“, war Schiemann nahezu sprachlos (was bei ihm eine Seltenheit ist).

In Porto Sant‘Elpidio verschlug’s ihm nochmal die Sprache. Da verschenkte ein begeisterter Italiener Hemden vom 100 Kilometer-Lauf von Marchigiana und ein Prospekt seiner Stadt, wo wortreich die Vorzüge der Kommune, die erstmals in einem Dokument Karls des Dicken aus dem Jahr 886 erwähnt wird, gepriesen werden. Beispiel gefällig: Ein Aufenthalt in Sant’Elpidio bedeutet, sich umfangen zu lassen vom Blau der Adria und Grün der Hügellandschaft. Es heißt, eine geheime Harmonie wiederzufinden, eine Unbeschwertheit wiederzuentdecken, die aus schlichten und wesentlichen Dingen besteht.“

Diese Unbeschwertheit hat übrigens Ingo Schulze am Morgen der siebten Etappe nur schwer gefunden, denn da spannte der bestellte Lieferservice für das Frühstück Schulze und die Läufer auf eine harte Folter. 5 Uhr war ausgemacht, kurz vor halb 6 kam dann das Frühstück endlich, so dass der Start nur leichter Verspätung erfolgen konnte.

Schon am Vorabend gab’s beim Essen ein bisschen Unmut. Da kam der Pizzaservice mit vier Mann, baute einen Ofen auf und machte mit viel Liebe frische Pizzas (immer drei in drei Minuten). Da warteten aber schon mehr als 100 hungrige Mäuler, doch zunächst bekam jeder Läufer nur ein Sechstel und musste sich dann ein paarmal anstellen, bis der Hunger so einigermaßen gestillt war.

Dafür wartete am Ende der siebten Etappe ein sehr schöner Campingplatz (Bellamare) direkt am Sandstrand und auch das Essen ließ an diesem Abend fast keine Wünsche offen.

7. Etappe San-Benedetto-del-Tronto nach Porto Recanati

von **Robert Wimmer**

Am siebten Tage sollst Du ruhen ... aber so weit lassen es die Läufer vom TEL nicht kommen. Robert schloss seine erste Laufwoche mit einer Leistung von 39 Stunden ab.

Bei sonnigen 20 Grad war die Strecke heute flach und führte an der Küste entlang. Eine ziemlich lange Passage direkt an der Uferpromenade und da war schon ordentlich was los, obwohl die Deutschen noch gar keinen Urlaub in Italien machen. Dafür machen die Läufer vom TEL einen "Urlauf". Die Menschen an der Promenade jedoch hat das eher wenig beeindruckt und an manchen Stellen gab es kaum ein Durchkommen.

Die ersten drei Stunden bin ich mit Rainer Koch gelaufen und habe dann den Rest des Laufes jedoch lieber in meinem Tempo zurückgelegt. Es geht mit körperlich gut, außer ein paar Blütenpollen die eine kleine Anschwellung der Atemwege und Schleimproduktion verursachen. Das beeinträchtigt mich jedoch in keiner Weise.

Stimmungsmäßig bin ich eher ruhig und kapsele mich ein wenig ab weil ich nach der Lauferei dann doch nicht immer Lust habe, den Rest des Tages wieder über das Laufen zu quatschen. Ein wenig bin ich vielleicht noch "bockig" aber so bin ich halt und das ist gut so. Das wird sich noch ändern. Ich mache enorme Schwankungen durch und das wie im Zeitraffer.

Das liebe Essen. Ich merke wirklich, wir die Organisation sehr bemüht ist. Gestern wurde nachdem die frisch gemachte Pizza ausging, sofort ein Pizzadienst gerufen. Heute gab es Kartoffeln, Reis und Spaghetti also da kann man nicht meckern sogar einen "Insalata" bekamen wir.

Wenn wir diese Nacht überstanden haben droht uns auch keine Übernachtung im Zelt mehr, was bisher zum Glück noch nicht eingetreten ist, alle Quartiere ab morgen sind mit festen Wand und Dach!

Die Strecke morgen ist wieder meine Distanz. Ich liebe alles über 60km.

Herzlichst Euer "Roberto" aus Bella Italia!

7. Etappe

San-Benedetto-del-Tronto nach **Porto Recanati** / **25.04.2009** / 71 km / 437.4 km gesamt
66 Teilnehmer am Start / 64 Teilnehmer gewertet

Tageswertung gemischt

Pos.	Nr.	Name	Land	Zeit
1.	30	Rainer Koch		6:08:40
2.	11	René Strosny		6:10:04
3.	63	Christian Fatton		6:23:11
4.	32	Takasumi Senoo		6:24:24
5.	17	Janne Kankaasyrjä		6:28:50
6.	01	Robert Wimmer		6:31:25
7.	02	Martin Wagen		6:33:14
8.	21	Stephane Pelissier		6:47:25
9.	18	Hiroko Okiyama		7:00:41
10.	38	Hans-Jürgen Schlotter		7:04:20

11.	12	Jan Nabuurs		7:09:36
12.	66	Henry Wehder		7:10:11
13.	56	Koji Nakamura		7:18:43
14.	41	Trond Sjavik		7:19:00
15.	14	Cor Westhuis		7:21:13
16.	40	Eiolf Eivindsen		7:23:45
	58	Hans Damm		7:23:45
18.	36	Ria Buiten		7:27:36
19.	53	Achim Heukemes		7:29:16
20.	62	Furuyama Takako		7:41:24
21.	04	Jürgen Zuth		7:42:31
22.	22	Theo Huhnholt		7:44:12
	06	Werner Selch		7:44:12
	07	Elke Streicher		7:44:12
25.	55	Ching-Hui Chen		7:49:18
26.	27	Andreas Falk		7:51:10
	35	Matthias Bramstang		7:51:10

28.	28	Mike Friedl		8:12:54
29.	31	Fabrice Viaud		8:29:19
	59	Markus Bernhard		8:29:19
31.	19	Tom Wolter-Roessler		8:37:29
	51	Klaus Wanner		8:37:29
33.	13	Ullrich Zach		8:41:50
34.	16	Jenni De Groot		8:54:07
	29	Ubel Dijk		8:54:07
36.	46	Shigeru Mitsuhashi		9:03:56
37.	03	Jean-Herve Duchesne		9:04:42
	08	Russell Secker		9:04:42
39.	37	Yasumasa Namikoshi		9:11:55
	44	Yasuo Kanai		9:11:55
41.	60	Hermann Böhm		9:13:18
42.	47	Kazuhiko Horiguchi		9:16:09
43.	33	Gèrard Denis		9:20:04
	43	Kenji Hara		9:20:04

45.	34	Shoji Konoeda		9:21:55
46.	42	Kazuko Kaihata		9:23:35
47.	26	Klaus Neumann		9:29:03
	67	Marcel Heinig		9:29:03
49.	50	Tsuyoshi Sugawara		9:34:36
	57	Joachim Hauser		9:34:36
51.	15	Jörg Koenig		9:37:43
52.	20	Christian Marti		9:46:51
53.	25	Christophe Midelet		10:00:01
	39	Roger Warenghem		10:00:01
	64	Alain Lemarchand		10:00:01
56.	09	Heike Pawzik		10:07:12
57.	48	Heinz Jäckel		10:11:03
58.	52	Saeko Kishimoto		10:26:05
	61	Okuno Tomoko		10:26:05
	65	Sigrid Eichner		10:26:05
61.	45	Martina Hausmann		10:44:25

62.	24	Theo Kuijpers		10:58:00
63.	10	Bernd Wagner		11:02:36
64.	05	Theo Cloosterman		11:20:28

Ausgeschieden

Nr.	Name	Land
23	Richard Hofbauer	
49	Ahn Byeung Sik	

Gesamtwertung Männer

Pos.	Nr.	Name	Land	Zeit
n.a.	00	Peter Bartel		34:54:30
1.	11	René Strosny		36:49:23
2.	30	Rainer Koch		36:59:50
3.	01	Robert Wimmer		39:02:06
4.	63	Christian Fatton		39:08:59
5.	32	Takasumi Senoo		40:02:06
6.	17	Janne Kankaasyrjä		40:23:05
7.	02	Martin Wagen		40:23:11

8.	21	Stephane Pelissier		40:41:27
9.	41	Trond Sjavik		41:39:46
10.	12	Jan Nabuurs		42:28:22
11.	66	Henry Wehder		43:11:14
12.	38	Hans-Jürgen Schlotter		44:08:41
13.	40	Eiolf Eivindsen		45:28:15
14.	56	Koji Nakamura		46:28:01
15.	53	Achim Heukemes		46:56:43
16.	14	Cor Westhuis		47:11:20
17.	58	Hans Damm		47:16:45
18.	06	Werner Selch		47:20:50
19.	22	Theo Huhnholt		47:39:42
20.	35	Matthias Bramstang		48:39:40
	27	Andreas Falk		48:39:40
22.	04	Jürgen Zuth		48:50:43
23.	59	Markus Bernhard		50:35:53
24.	31	Fabrice Viaud		50:42:49

25.	28	Mike Friedl		50:50:41
26.	55	Ching-Hui Chen		51:55:37
27.	51	Klaus Wanner		52:40:33
28.	37	Yasumasa Namikoshi		53:16:20
29.	19	Tom Wolter-Roessler		53:18:50
30.	29	Ubel Dijk		53:23:59
31.	46	Shigeru Mitsuhashi		53:27:31
32.	03	Jean-Herve Duchesne		53:28:50
33.	13	Ullrich Zach		53:29:05
34.	08	Russell Secker		54:43:47
35.	34	Shoji Konoeda		55:39:14
36.	20	Christian Marti		57:24:20
37.	33	Gèrard Denis		57:49:18
38.	57	Joachim Hauser		58:11:06
39.	47	Kazuhiko Horiguchi		58:13:39
40.	26	Klaus Neumann		58:32:05
	67	Marcel Heinig		58:32:05

42.	44	Yasuo Kanai		58:48:30
43.	15	Jörg Koenig		58:51:23
44.	64	Alain Lemarchand		58:53:19
45.	39	Roger Warenghem		58:53:25
46.	25	Christophe Midelet		58:53:26
47.	50	Tsuyoshi Sugawara		59:00:57
48.	60	Hermann Böhm		59:07:59
49.	43	Kenji Hara		59:17:34
50.	48	Heinz Jäckel		61:07:07
51.	05	Theo Cloosterman		64:09:57
52.	24	Theo Kuijpers		65:05:40
53.	10	Bernd Wagner		65:13:01

Gesamtwertung Frauen

Pos.	Nr.	Name	Land	Zeit
1.	18	Hiroko Okiyama		43:56:27
2.	36	Ria Buiten		45:45:19
3.	62	Furuyama Takako		49:32:11
4.	07	Elke Streicher		51:51:29
5.	16	Jenni De Groot		53:20:09
6.	42	Kazuko Kaihata		55:32:44
7.	09	Heike Pawzik		60:15:50
8.	65	Sigrid Eichner		62:34:28
9.	45	Martina Hausmann		64:24:40
10.	52	Saeko Kishimoto		65:50:24
	61	Okuno Tomoko		65:50:24

Porto Recanati nach **Fano** / 26.04.2009 / 73.8 km / 511.2 km gesamt
64 Teilnehmer am Start / 64 Teilnehmer gewertet

Berichte zur 8. Etappe

Tageswertung

1.	Rainer Koch	5:56:10
2.	René Strosny	6:02:49
3.	Takasumi Senoo	6:33:22

Gesamtwertung

1.	René Strosny	42:52:12
2.	Rainer Koch	42:56:00
3.	Robert Wimmer	46:01:59

8. Etappe: von Porto Recanati nach Fano über 73,8 km

von **Ingo Schulze**

Das Abendessen war gestern Punkt 18.00 Uhr. Es hat allen sehr geschmeckt und es war genug da. Man musste etwa 300 Meter gehen. Der erste fing schon an zu maulen, dass er nach Etappenende auch noch laufen muss. Wir werden später Etappen haben, wo wir bis zu 800 Meter marschieren müssen. Ein Restaurant direkt neben der Halle? Traumhaft, aber nicht realistisch! Spitze ist natürlich, wenn wir es in die Halle geliefert bekommen. Wenn wir dann aber noch gefüttert werden ... – ach ja! Aber, wovon träume ich nachts?

Die Nacht verbrachte ich mit meiner Inge wieder im Hotel "Opel-Combo in der Via FDS-IS 48. Ich habe so fest geschlafen, dass ich nicht mehr weiß, ob ich wirklich schlief oder besinnungslos war. Wenn man aber den ganzen Tag auf Achse ist und dazu noch an der frischen Luft, dann schläft man wie eine Ratte. Die Stimmung ist noch außerordentlich gut. Klar, abgesehen von ein, zwei Leuten, die aber schon von Geburt an mit entgleisten Gesichtszügen herumlaufen.

Da komme ich doch 10 vor 5 ins Lokal, um zu schauen ob soweit alles OK ist, da will man mich doch wirklich rausschmeißen! Gut denke ich, du handelst in meinem Sinne, denn vor 5 hat da niemand etwas zu suchen. Nun will ich ihm klar machen: "Ich big Boss, ich zahlen, Moneta, Bagare!!!" Kann der so doof sein? Der packt mich am Ärmel, schiebt mich raus und schließt die Tür ab.

Ich wurde immer wieder gefragt: "Ingo, brauchen wir Besteck?" Meine Antwort: "Null Ahnung!" Das macht sich für den Organisator natürlich nicht gut, aber was sollte ich sagen? Ingo, so sagte ich mir: "Der ist als Mensch zu doof und als Schwein hat er zu kleine Ohren!" Lächeln und den herrlichen Sonnenaufgang anschauen. Der war wirklich schön und brachte mich wieder ins Fahrwasser. Das Frühstück war sehr gut und reichlich und auch die 30 Liter Kaffee waren OK. Das weiß ich aber nur von den Teilnehmern, denn ich aß keinen Happen und den Morgenkaffee besorgte ich mir unterwegs.

Kurz nach dem Start waren wir wieder an der Küstenstraße. Nach gut 20 km kamen wir nach Ancona. Die Stadt zog sich endlos in die Länge. Nach etlichen km war es geschafft und es wurde wieder ruhiger. Es gab heute auch Streckenabschnitte, wo wieder einige Schutzengel antreten mussten. Bei jeder Sirene zieht sich meine Kopfhaut zusammen. Unfallwagen, Polizei, müssen die mich immer so verunsichern und nervös machen? Später kamen wir wieder auf die Küstenstraße und konnten herrliche Blicke aufs Meer einfangen. Heute ist nicht nur Sonntag, sondern auch italienischer Nationalfeiertag.

Heute war die letzte Zeltplatzübernachtung angesagt. Der Zeltplatz liegt direkt am Meer. Es ist verführerisch mal einzutauchen, aber leider ist es seit Mittag ein wenig schattig geworden. Später fing es noch an zu regnen und der Wind tat sein übriges. Die Unterbringung war sehr schwierig. Natürlich war Zelten angesagt und was zerbreche ich mir den Kopf? Es ist für den Teilnehmer aber nicht sehr feierlich, wenn er nicht nur bei Regen im Zelt schlafen muss, sondern morgen früh auch noch ein nasses Zelt einzupacken hat. Wir füllen jeden geschützten und trockenen Platz aus und selbst die Dusche wird inspiziert. Der Platz reicht einfach nicht. Wir haben das gesponserte Zelt von der Firma NORDISK dabei. Das wurde aufgestellt. Es ist etwa 6 mal 12 Meter groß und muss mit etwa fünf Mann aufgebaut werden. Nach einer halben Stunde stand es. Leider war der Boden aber noch etwas feucht. Nun, mehr war nicht zu machen! Aber – halt, halt. Unsere Dolmetscherin Santina redet gern und viel und hat den Restaurantbesitzer doch wirklich rumgekriegt, dass er uns noch einen Platz dort einräumt, wo auch gegessen wird! Allerdings, die Freude wieder etwas eingetrübt, geht es erst nach 21:00 Uhr. Mann, oh Mann, alles nicht so einfach! Unsere Vorfreude ist, dass wir Morgen eine große Halle haben werden, aber was nützt das heute?

8. Etappe

von **Elke Streicher**

Schon wieder wahnsinnig hohe Luftfeuchtigkeit und keine Sonne, Himmel grau und bedeckt. Laufe wieder ganz hinten und ganz langsam los und rolle dann das Feld von hinten auf - nur bis zu Werner natürlich.

Diese Etappe ist mir wieder schwer gefallen. Im Ziel schaue ich auf die Karte: wir haben ja schon 500 km! Die Zeit geht wahnsinnig schnell vorbei. Aber ich sehe auch, was noch vor uns liegt und beschließe wieder langsamer zu laufen - auch wenn es schwer fällt. Ich möchte alles versuchen um Verletzungen zu vermeiden und um unbeschadet am Nordkap anzukommen.

Campingplatz ist heute nicht so schön und ich verkrieche mich ins Wohnmobil. Bin froh, dass ich mich hier zurückziehen kann. Die anderen liegen auf sehr beengtem Raum, dicht beieinander ohne Privatsphäre, teilweise im Gang wo alle anderen drübersteigen. Alles zusätzliche Stressfaktoren. Das Wohnmobil ist wirklich Gold wert!

Die ersten 500 Kilometer sind gelaufen

von **Jürgen Klemenz**

Ab jetzt keine Übernachtungen mehr auf Campingplätzen Nach dem tollen Tag mit Sonnenschein von früh bis spät am Samstag herrschte gestern wieder Tristesse. Bei nur acht Grad wurde morgens gestartet, tagsüber kletterte das Thermometer zwar auf kühle 15 Grad, aber am Meer ging ein kühler Wind. Gar nicht aus den Federn wollte Bernd Wagner, der nicht nur das Frühstück, sondern auch den Start um sechs Uhr in seinem Zelt verschlief. Nun ist der Freiburger eh nicht der schnellste und musste also mit 25 Minuten Verspätung dem Feld hinterherrennen.

Die ersten Kilometer führten zudem steil bergauf in die grünen Hügel über der Adria, wo an den Hängen sogar Orchideen blühten, die das Kennerblick des Gärtners Werner Schlotter aus Horb trotz des Frühnebels auch sogleich entdeckte. Dann ging's wieder hinunter durchs verschlafene Ancona, kurz darauf hatten die Läufer die ersten 500 Kilometer auf ihrer Strecke zum Nordkap hinter sich.

Am Sonntag gewann erneut Rainer Koch aus dem fränkischen Dettelbach die Tagesetappe vor Rene Strosny (Filderstadt). Beide dominieren das Rennen und haben mittlerweile drei Stunden Vorsprung vor dem Japaner Takasumi Senoo, der Robert Wimmer aus Nürnberg von Platz 3 der Gesamtwertung verdrängt hat.

Koch lief die 73.8 Kilometer in 5:56:10 Stunden und blieb damit als Einziger unter sechs Stunden. Rene Strosny, wohl der einzige im Feld, der während der ganzen Strecke nichts isst und sich nur von seinen Gels ernährt, durchlief nach 6:02:49 Stunden den Zieldurchgang. Wie schon am Vortag wurde der Japaner Takasumi Senoo Dritter in 6:33:22 Stunden. Die weiteren Platzierungen: Janne Kankaasyriä (Finnland / 6:44:46), Martin Wagen (Schweiz / 6:51:33) und Robert Wimmer (Nürnberg / 6:59:53). Wimmer, Sieger des Transeuropalaufs 2003, verlor damit gestern auf Koch mehr als eine Stunde.

Gestern war noch einmal Unterkunft auf einem Zeltplatz direkt am Meer. Viele Bungalows waren allerdings schon belegt, so wurden ein paar Zimmer in einem Appartementhaus angemietet, allerdings schliefen einige Läufer auch auf den Gängen, das sah dann aus wie in einem überbelegten Krankenhaus. Zudem wurde ein großes Zelt aufgestellt, so dass eigentlich genügen Übernachtungsmöglichkeiten vorhanden waren, ohne dass die Läufer ihre eigenen Zelte aufstellen mussten. Aber bei dem Regenwetter und den kalten Temperaturen am Abend hat's nicht wirklich Spaß gemacht.

Heute geht es von der 62000-Einwohnerstadt Fano ins 73 Kilometer entfernte Bellaria, und das hoffentlich bei besserem Wetter. Und wenn das mit den Unterkünften klappt wie abgesprochen, dann ist ab jetzt das Thema Campingplatz ein Fremdwort für die Teilnehmer.

8. Etappe / Italien 26.04.2009 Porto Recanati nach Fano

von **Robert Wimmer**

Heute haben die Trans Europa Läufer die erste "Teiletappe" vom Gesamtlauf geschafft. Sie sind nun schon über 10% der Strecke abgelaufen. Auf eine Laufstrecke von 511 km kommen viele Jogger so etwa im halben Jahr. Hier werden wieder mal die enormen Dimensionen klar, mit denen es die Sportlerinnen und Sportler hier zu tun haben. Gestern musste der zweite Läufer aussteigen. Er scheiterte am Zeitlimit.

Und so war`s heute bei unserem Robby. Der Lauf war schön, ich bin konstant im Wohlfühltempo gelaufen, das war heute allerdings nur 5:45/km anstatt der angepeilten uns sonst möglichen 5:30/km. Bin im Moment etwas ratlos, wie ich mich selbst einschätzen soll und warum es so läuft wie es läuft. Eigentlich hatte ich es anders vor. Zu Beginn unserer heutigen Etappe war es etwas hügelig aber dann genoss ich die Adria Küste sehr. Der Duft von Meer und manchmal von Blüten. Na ja … Autos waren leider auch unterwegs. Wir laufen meist auf der Straße.

Im Rahmen des Forschungsprojektes bekam ich heute ein Dauer-EKG, aber das Ergebnis interessiert mich erst wieder zu Hause, Ich habe nun noch 56 schöne Lauftage vor mir und darauf freue ich mich. Mein Schlafbedarf ist enorm deswegen sage ich jetzt auch " Buona Notte" Ciao Roberto!

8. Etappe

Porto Recanati nach **Fano** / **26.04.2009** / 73.8 km / 511.2 km gesamt
64 Teilnehmer am Start / 64 Teilnehmer gewertet

Tageswertung gemischt

Pos.	Nr.	Name	Land	Zeit
1.	30	Rainer Koch		5:56:10
2.	11	René Strosny		6:02:49
3.	32	Takasumi Senoo		6:33:22
4.	17	Janne Kankaasyrjä		6:44:46
5.	02	Martin Wagen		6:51:33
6.	01	Robert Wimmer		6:59:53
7.	66	Henry Wehder		7:00:25
8.	21	Stephane Pelissier		7:03:19
9.	41	Trond Sjavik		7:03:58

10.	18	Hiroko Okiyama		7:12:56
11.	63	Christian Fatton		7:15:42
12.	12	Jan Nabuurs		7:26:20
13.	38	Hans-Jürgen Schlotter		7:42:40
14.	40	Eiolf Eivindsen		7:50:57
15.	56	Koji Nakamura		7:51:10
16.	36	Ria Buiten		7:52:00
17.	14	Cor Westhuis		7:55:18
18.	22	Theo Huhnholt		8:00:43
19.	04	Jürgen Zuth		8:04:01
20.	58	Hans Damm		8:05:56
21.	27	Andreas Falk		8:08:30
	35	Matthias Bramstang		8:08:30
	53	Achim Heukemes		8:08:30
24.	06	Werner Selch		8:17:11
	07	Elke Streicher		8:17:11
26.	62	Furuyama Takako		8:18:20

27.	31	Fabrice Viaud		8:42:40
28.	29	Ubel Dijk		8:48:38
29.	28	Mike Friedl		8:54:01
30.	55	Ching-Hui Chen		8:54:57
31.	16	Jenni De Groot		9:03:02
32.	26	Klaus Neumann		9:12:00
	67	Marcel Heinig		9:12:00
34.	13	Ullrich Zach		9:13:35
	51	Klaus Wanner		9:13:35
36.	59	Markus Bernhard		9:14:15
37.	60	Hermann Böhm		9:21:39
38.	44	Yasuo Kanai		9:53:08
39.	08	Russell Secker		9:59:16
40.	19	Tom Wolter-Roessler		9:59:57
41.	15	Jörg Koenig		10:01:55
42.	37	Yasumasa Namikoshi		10:05:31
43.	42	Kazuko Kaihata		10:07:03
44.	57	Joachim Hauser		10:07:47

45.	33	Gèrard Denis		10:10:28
46.	43	Kenji Hara		10:12:56
47.	34	Shoji Konoeda		10:17:27
48.	46	Shigeru Mitsuhashi		10:26:58
49.	20	Christian Marti		10:31:15
50.	47	Kazuhiko Horiguchi		10:48:35
	50	Tsuyoshi Sugawara		10:48:35
52.	24	Theo Kuijpers		10:56:09
	48	Heinz Jäckel		10:56:09
	09	Heike Pawzik		10:56:09
55.	52	Saeko Kishimoto		11:00:54
	61	Okuno Tomoko		11:00:54
57.	65	Sigrid Eichner		11:03:41
58.	45	Martina Hausmann		11:23:58
59.	10	Bernd Wagner		11:52:48
	25	Christophe Midelet		11:52:48
	03	Jean-Herve Duchesne		11:52:48

	39	Roger Warenghem		11:52:48
	64	Alain Lemarchand		11:52:48
64.	05	Theo Cloosterman		12:38:30

Gesamtwertung Männer

Pos.	Nr.	Name	Land	Zeit
n.a.	00	Peter Bartel		40:13:19
1.	11	René Strosny		42:52:12
2.	30	Rainer Koch		42:56:00
3.	01	Robert Wimmer		46:01:59
4.	63	Christian Fatton		46:24:41
5.	32	Takasumi Senoo		46:35:28
6.	17	Janne Kankaasyrjä		47:07:51
7.	02	Martin Wagen		47:14:44
8.	21	Stephane Pelissier		47:44:46
9.	41	Trond Sjavik		48:43:44
10.	12	Jan Nabuurs		49:54:42
11.	66	Henry Wehder		50:11:39

12.	38	Hans-Jürgen Schlotter		51:51:21
13.	40	Eiolf Eivindsen		53:19:12
14.	56	Koji Nakamura		54:19:11
15.	53	Achim Heukemes		55:05:13
16.	14	Cor Westhuis		55:06:38
17.	58	Hans Damm		55:22:41
18.	06	Werner Selch		55:38:01
19.	22	Theo Huhnholt		55:40:25
20.	35	Matthias Bramstang		56:48:10
	27	Andreas Falk		56:48:10
22.	04	Jürgen Zuth		56:54:44
23.	31	Fabrice Viaud		59:25:29
24.	28	Mike Friedl		59:44:42
25.	59	Markus Bernhard		59:50:08
26.	55	Ching-Hui Chen		60:50:34
27.	51	Klaus Wanner		61:54:08
28.	29	Ubel Dijk		62:12:37
29.	13	Ullrich Zach		62:42:40

30.	19	Tom Wolter-Roessler		63:18:47
31.	37	Yasumasa Namikoshi		63:21:51
32.	46	Shigeru Mitsuhashi		63:54:29
33.	08	Russell Secker		64:43:03
34.	03	Jean-Herve Duchesne		65:21:38
35.	34	Shoji Konoeda		65:56:41
36.	67	Marcel Heinig		67:44:05
	26	Klaus Neumann		67:44:05
38.	20	Christian Marti		67:55:35
39.	33	Gèrard Denis		67:59:46
40.	57	Joachim Hauser		68:18:53
41.	60	Hermann Böhm		68:29:38
42.	44	Yasuo Kanai		68:41:38
43.	15	Jörg Koenig		68:53:18
44.	47	Kazuhiko Horiguchi		69:02:14
45.	43	Kenji Hara		69:30:30
46.	50	Tsuyoshi Sugawara		69:49:32

47.	64	Alain Lemarchand		70:46:07
48.	39	Roger Warenghem		70:46:13
49.	25	Christophe Midelet		70:46:14
50.	48	Heinz Jäckel		72:03:16
51.	24	Theo Kuijpers		76:01:49
52.	05	Theo Cloosterman		76:48:27
53.	10	Bernd Wagner		77:05:49

Gesamtwertung Frauen

Pos.	Nr.	Name	Land	Zeit
1.	18	Hiroko Okiyama		51:09:23
2.	36	Ria Buiten		53:37:19
3.	62	Furuyama Takako		57:50:31
4.	07	Elke Streicher		60:08:40
5.	16	Jenni De Groot		62:23:11
6.	42	Kazuko Kaihata		65:39:47
7.	09	Heike Pawzik		71:11:59
8.	65	Sigrid Eichner		73:38:09

9.	45	Martina Hausmann		75:48:38
10.	61	Okuno Tomoko		76:51:18
	52	Saeko Kishimoto		76:51:18

Fano nach **Bellaria** / 27.04.2009 / 73 km / 584.2 km gesamt
64 Teilnehmer am Start / 63 Teilnehmer gewertet

Berichte zur 9. Etappe

Tageswertung

1.	Rainer Koch		6:13:56
2.	René Strosny		6:28:41
3.	Takasumi Senoo		6:50:50

Gesamtwertung

1.	Rainer Koch		49:09:56
2.	René Strosny		49:20:53
3.	Robert Wimmer		53:05:56

9. Etappe: von Fano nach Bellaria über 73,0 km

von **Ingo Schulze**

Die letzte Nacht, na ja, es war nicht ganz einfach. Es musste aber gehen. Es war ja auch Zelten angesagt und wir hofften auf trockenes Wetter. Man kann aber nicht alles haben. Das große Zelt wurde heute Morgen gleich nach dem Verstauen der Koffer abgebaut und muss die nächsten Tage noch einmal zum Trocknen aufgestellt werden. Das Frühstück klappte auch prima. Die Brötchen waren "superknusprig" aber die meisten haben noch ihre eigenen Zähne. Wer damit Probleme hatte, der konnte noch beim Weißbrot zulangen. Insgesamt konnte man über das Frühstück nicht meckern. Es war OK!

In Bellaria haben wir eine schöne Halle. Das Futter bekommen wir im Restaurant "Pic Nic" welches genau 400 Meter von der Halle entfernt ist. Es ist heute sehr windig und die Strandpromenade hat

inzwischen eine Sandschicht. Die Wind kommt glücklicherweise von hinten. Ob das aber unbedingt für den erschöpften Läufer von Vorteil ist? Das Streckenprofil dürfte einigen Probleme bereitet haben. Es ging in Serpentinen ganz schön hoch und wo es hoch geht, da geht s auch irgendwann runter. Veronika Möller hatte einen Wunderschönen Verpflegungspunkt und fühlte sich sauwohl. Was will man auch mehr? Meeresrauschen, Zwitschern der Vögel, Pizzeria gegenüber des VP und kein Straßenverkehr! Aber auch Thomas Dornburg und Ilona Sock waren mit ihrem VP sehr zufrieden. Sie haben ihren Sohn dabei. Wenige Meter vom VP gibt es einen Kinderspielplatz. Das passt doch! Hat Joachim gut ausgesucht – nee: Zufall!

Die VP sind sehr leicht zu finden. Joachim Barthelmann hat für alle VP und Etappenziele Koordinaten ausgearbeitet. Ins GPS werden die Koordinaten eingeben und man verlässt sich auf die auf die Ansage einer weiblichen Stimme (bei mir jedenfalls)! Ich hörte leider nicht auf die Stimme. Die Stimme sagte mir: "Biegen sie bitte rechts ab!" Ich meinte dass ich auch gerade ausfahren kann. Mist, die Frau hatte recht! Inge und Helmut waren in einem riesigen Supermarkt zum Einkaufen. Helmut meckerte, dass er nicht alles bekam was er wollte. Helmut, im Norden sind die Läden manchmal so rar, dass wir froh sein müssen, wenn wir überhaupt einen Kiosk finden! Mit den Medien hatten wir noch nicht so viel Kontakt, aber schauen wir mal! Schade, aber Theo Cloostermann ist jetzt endgültig aus dem Rennen. Seine Frau Annemieke hat ihn ins Auto geladen und ins Ziel gefahren

9. Etappe

von **Elke Streicher**

Super Tag! Wenn die Stimmung schlecht ist, muss ich nur mit Klaus und Marcel laufen, da gibt es immer was zu lachen und der Tag ist äußerst kurzweilig. Die Strecke war heute umwerfend. Die ersten 30 km ging es hügelig über wunderschöne Landschaften. Ein Traum. Von oben immer der Blick aufs Meer. Wahnsinnig schön!!!! Die Sonne scheint zwar nicht, aber ich bin trotzdem guter Dinge. Eine tolle Gegend!

Es sind wahnsinnig viele Rennradfahrer unterwegs, da bekommt man richtig Lust aufs Rad zu steigen :-)

Wir wandern zu Beginn die ersten 2-3 km und laufen dann gemütlich von einer VP zur nächsten ohne Stress und ohne Zeitdruck. Wenn man was Schönes sieht bleibt man wieder stehen usw. Ein herrlicher Tag. Total relaxt. Später ging es wieder an den Strandpromenaden entlang (Rimini… - zum Glück ist hier noch keine Saison!). Die letzten 25 km stürmt es, es bläst mich fast weg und der ganze Sand weht mir ins Gesicht. Macht nichts, heute kann mich nichts aus der Ruhe bringen. Alles wunderbar :-)

Leider fangen bei einigen Mitläufern so langsam die Shin Splints an. Einige müssen wandern und die Beine sehen nicht gut aus. Das bestärkt mich langsamer zu machen. Werde morgen wieder mit den beiden Jungs laufen. Hier regnet es schon wieder…

Rainer Koch legte einen Zahn zu - jetzt auch Führender in der Gesamtwertung

von **Jürgen Klemenz**

Man soll bekanntlich den Tag nicht vor dem Abend loben: Die neunte Etappe begann zunächst bei zwölf Grad und halbwegs klarem Himmel, am Mittag aber frischte der Wind zu einem Sturm auf, der den Läufern vor allem entlang der Sandstrände des "Teutonengrills" rund um Rimini den Sand um die Ohren blies. Davon unbeeindruckt zeigte sich Rainer Koch aus dem fränkischen Dettelbach, der die 73 Kilometer wie ein Uhrwerk abspulte und nach 6:13:56 Stunden ins Ziel kam. Koch feierte damit seinen sechsten Etappensieg und übernahm jetzt auch die Führung in der Gesamtwertung. Der bisher Führende Rene Strosny lief die erste Hälfte der Etappe gemeinsam mit Koch, verlor aber auf der zweiten Hälfte fast 15 Minuten und liegt jetzt mit einer Gesamtzeit von 49:20.53 fast elf Minuten hinter dem Franken.

Dritter wurde gestern erneut der Japaner Takasumi Senoo in 6:50.50, der auch auf Rang 3 der Gesamtwertung zu finden ist. Die weiteren Platzierungen der 9. Etappe: 4. Janne Kankaasyrjä (Finnland / 6:56:25), 5. Trond Sjavik (Norwegen / 7:01:41). Gemeinsame Sechste wurden die beiden

Ersten des Transeuropalaufs 2003, Robert Wimmer und Martin Wagen (Schweiz), in 7:33:57. Wimmer hat mittlerweile fast vier Stunden Rückstand auf Koch.

Für den Niederländer Theo Cloosterman, der schon am Vortag mit Verspätung ins Ziel kam, war während der neunten Etappe Endstation. Damit hat der Transeuropalauf seinen vierten Ausfall zu verzeichnen.

Auch ein Läufer der Spitzengruppe plagt sich mit Problemen herum. Christian Fatton aus der Schweiz, auf den ersten Etappen stets unter den Schnellsten zu finden, lief schon auf der achten Etappe unter starken Schmerzen am verletzten Schienbein, wurde da aber noch Elfter mit einem Rückstand auf den Tagessieger von 75 Minuten. Auf der neunten Etappe war der Shin Splint-geplagte Fatton als 37.

Dann aber dreieinhalb Stunden hinter Koch und fiel in der Gesamtwertung auf Rang neun zurück.

Gestern am späten Nachmittag setzte zu dem heftigen Wind dann auch noch Regen bei kühlen 13 Grad ein. Da waren die Läufer froh, dass sie in der Sporthalle von Bellaria untergebracht waren.

9. Etappe / Itlaien Fano nach Bellaria

von **Robert Wimmer**

Heute strahlt Robert bis über beide Ohren. Laufen ist schön. Ich laufe gerne und ich laufe um zu gewinnen! Das sind seine "berühmten" Worte. Und wie man zweifelsfrei sieht, lebt er das heute pur. Und immer noch heißt es die Kraft einzuteilen es folgen noch 53 weitere Etappen. Darunter die Alpenpässe.

Heute sind wir an Rimini vorbeigelaufen, wer fängt da nicht zu träumen an? Die Strecke war sehr abwechslungsreich. Grüne Hügel, Meerblick, Burgen und schöne Badeorte, wie Rimini eben. Zum Schluss gab’s auch noch einen Sandsturm an der Uferpromenade. Das war natürlich nicht so toll. Na hoffentlich kommt der Sand nicht aus Hawaii.....sie kennen ja da Lied "Ich hab noch Sand in den Schuhen aus Hawaii" das könnte die Läufer doch ein wenig stören auf Dauer.

Ich bin heute mit meinem Freund Martin Wagen gelaufen und wir beide haben viel gelacht. Das tut der Seele gut und wenn die Seele zufrieden ist laufen die Beine auch besser. Meine Laufmaschine habe ich heute auf 10km/h eingestellt und erfreue mich einer weichen und elastischen Muskulatur. Nerven hat er schon, das muss man ihm lassen....aber nicht umsonst hat er den TEL ja schon mal gewonnen.

Die Rechnung macht am Schluss der Wirt, mal schauen wer das von den Läufern sein wird. Ich habe da so eine absolut objektive Meinung :-)

Leider geht im Läuferlager der Shin-Splint, von Dr. Beat Knechtle auch "Läuferseuche" genannt, um. Einige Läufer werden deswegen aufgeben müssen. Das Forschungsprojekt der Uni Tübingen will auch unter anderem dieses Phänomen untersuchen, welches letztendlich in einer Knochenhautentzündung am Schienbein mündet, und damit das Weiterzulaufen unmöglich macht.

Schade, für die Sportler die aufgeben müssen.

So grüße ich Euch "molto" aus "bella Italia" und träume vom Lago di Garda, den wir bald erreichen werden.

Auguri Roberto

9. Etappe

Fano nach **Bellaria** / **27.04.2009** / 73 km / 584.2 km gesamt
64 Teilnehmer am Start / 63 Teilnehmer gewertet

Tageswertung gemischt

Pos.	Nr.	Name	Land	Zeit
1.	30	Rainer Koch		6:13:56
2.	11	René Strosny		6:28:41
3.	32	Takasumi Senoo		6:50:50
4.	17	Janne Kankaasyrjä		6:56:25
5.	41	Trond Sjavik		7:01:41
6.	01	Robert Wimmer		7:03:57
	02	Martin Wagen		7:03:57
8.	12	Jan Nabuurs		7:05:41
9.	66	Henry Wehder		7:12:24
10.	21	Stephane Pelissier		7:15:47

11.	18	Hiroko Okiyama		7:26:38
12.	38	Hans-Jürgen Schlotter		7:31:08
13.	40	Eiolf Eivindsen		7:46:39
14.	04	Jürgen Zuth		7:50:48
15.	36	Ria Buiten		7:51:15
16.	58	Hans Damm		7:51:42
17.	22	Theo Huhnholt		7:52:45
18.	56	Koji Nakamura		7:59:51
19.	14	Cor Westhuis		8:00:54
20.	28	Mike Friedl		8:10:18
21.	27	Andreas Falk		8:21:52
	35	Matthias Bramstang		8:21:52
23.	62	Furuyama Takako		8:24:15
24.	31	Fabrice Viaud		8:30:06
25.	53	Achim Heukemes		8:46:36
26.	13	Ullrich Zach		9:03:08
27.	06	Werner Selch		9:07:17

28.	51	Klaus Wanner		9:10:32
29.	59	Markus Bernhard		9:11:28
30.	16	Jenni De Groot		9:13:32
	29	Ubel Dijk		9:13:32
32.	55	Ching-Hui Chen		9:14:23
33.	26	Klaus Neumann		9:26:55
	67	Marcel Heinig		9:26:55
	07	Elke Streicher		9:26:55
36.	63	Christian Fatton		9:34:22
37.	20	Christian Marti		9:50:00
38.	33	Gèrard Denis		9:55:01
39.	08	Russell Secker		9:59:23
40.	37	Yasumasa Namikoshi		10:01:15
41.	15	Jörg Koenig		10:05:43
42.	44	Yasuo Kanai		10:08:22
43.	60	Hermann Böhm		10:19:20
44.	42	Kazuko Kaihata		10:20:30

45.	34	Shoji Konoeda		10:29:32
46.	46	Shigeru Mitsuhashi		10:36:22
47.	43	Kenji Hara		10:41:52
48.	19	Tom Wolter-Roessler		10:44:08
	57	Joachim Hauser		10:44:08
50.	10	Bernd Wagner		10:48:08
	24	Theo Kuijpers		10:48:08
	48	Heinz Jäckel		10:48:08
	09	Heike Pawzik		10:48:08
54.	50	Tsuyoshi Sugawara		10:49:09
55.	52	Saeko Kishimoto		10:52:58
56.	25	Christophe Midelet		10:58:04
	39	Roger Warenghem		10:58:04
	64	Alain Lemarchand		10:58:04
59.	61	Okuno Tomoko		11:00:01
60.	65	Sigrid Eichner		11:03:55
61.	03	Jean-Herve Duchesne		11:13:55
62.	47	Kazuhiko Horiguchi		11:25:43

63.	45	Martina Hausmann		11:31:48

Ausgeschieden

Nr.	Name	Land
05	Theo Cloosterman	

Gesamtwertung Männer

Pos.	Nr.	Name	Land	Zeit
n.a.	00	Peter Bartel		45:51:41
1.	30	Rainer Koch		49:09:56
2.	11	René Strosny		49:20:53
3.	01	Robert Wimmer		53:05:56
4.	32	Takasumi Senoo		53:26:18
5.	17	Janne Kankaasyrjä		54:04:16
6.	02	Martin Wagen		54:18:41
7.	21	Stephane Pelissier		55:00:33
8.	41	Trond Sjavik		55:45:25
9.	63	Christian Fatton		55:59:03
10.	12	Jan Nabuurs		57:00:23

11.	66	Henry Wehder		57:24:03
12.	38	Hans-Jürgen Schlotter		59:22:29
13.	40	Eiolf Eivindsen		61:05:51
14.	56	Koji Nakamura		62:19:02
15.	14	Cor Westhuis		63:07:32
16.	58	Hans Damm		63:14:23
17.	22	Theo Huhnholt		63:33:10
18.	53	Achim Heukemes		63:51:49
19.	06	Werner Selch		64:45:18
20.	04	Jürgen Zuth		64:45:32
21.	27	Andreas Falk		65:10:02
	35	Matthias Bramstang		65:10:02
23.	28	Mike Friedl		67:55:00
24.	31	Fabrice Viaud		67:55:35
25.	59	Markus Bernhard		69:01:36
26.	55	Ching-Hui Chen		70:04:57

27.	51	Klaus Wanner		71:04:40
28.	29	Ubel Dijk		71:26:09
29.	13	Ullrich Zach		71:45:48
30.	37	Yasumasa Namikoshi		73:23:06
31.	19	Tom Wolter-Roessler		74:02:55
32.	46	Shigeru Mitsuhashi		74:30:51
33.	08	Russell Secker		74:42:26
34.	34	Shoji Konoeda		76:26:13
35.	03	Jean-Herve Duchesne		76:35:33
36.	67	Marcel Heinig		77:11:00
	26	Klaus Neumann		77:11:00
38.	20	Christian Marti		77:45:35
39.	33	Gèrard Denis		77:54:47
40.	60	Hermann Böhm		78:48:58
41.	44	Yasuo Kanai		78:50:00
42.	15	Jörg Koenig		78:59:01
43.	57	Joachim Hauser		79:03:01

44.	43	Kenji Hara		80:12:22
45.	47	Kazuhiko Horiguchi		80:27:57
46.	50	Tsuyoshi Sugawara		80:38:41
47.	64	Alain Lemarchand		81:44:11
48.	39	Roger Warenghem		81:44:17
49.	25	Christophe Midelet		81:44:18
50.	48	Heinz Jäckel		82:51:24
51.	24	Theo Kuijpers		86:49:57
52.	10	Bernd Wagner		87:53:57

Gesamtwertung Frauen

Pos.	Nr.	Name	Land	Zeit
1.	18	Hiroko Okiyama		58:36:01
2.	36	Ria Buiten		61:28:34
3.	62	Furuyama Takako		66:14:46
4.	07	Elke Streicher		69:35:35
5.	16	Jenni De Groot		71:36:43
6.	42	Kazuko Kaihata		76:00:17

7.	09	Heike Pawzik		82:00:07
8.	65	Sigrid Eichner		84:42:04
9.	45	Martina Hausmann		87:20:26
10.	52	Saeko Kishimoto		87:44:16
11.	61	Okuno Tomoko		87:51:19

Bellaria nach **Lugo** / 28.04.2009 / 69.6 km / 653.8 km gesamt
63 Teilnehmer am Start / 62 Teilnehmer gewertet

Berichte zur 10. Etappe

Tageswertung

1.	Rainer Koch		5:43:29
2.	René Strosny		5:51:22
3.	Takasumi Senoo		6:05:17

Gesamtwertung

1.	Rainer Koch		54:53:25
2.	René Strosny		55:12:15
3.	Robert Wimmer		59:24:12

10 Tage – 653,8 km - Eine Zwischenbilanz des Trans Europa Laufs 2009

von **Markus Müller**

Zehn Tage sind sie nun schon unterwegs. 11 Frauen und 56 Männer durch Italien, auf dem Weg zum Nordkap. Die erste Woche hatte viele „leichte“ Etappen was zum Teil ein Grund ist, für die geringe Ausfallrate von bisher 4 Teilnehmern. Dieser Erfolg ist Ingo Schulze zuzurechnen, der seit der Organisation des Deutschlandlaufes 1998 kontinuierlich Mehrtages-Läufer züchtet.

Der Trans Europa Lauf ist erst das elfte Trans Kontinental Rennen, das seit dem ersten Trans Amerika Lauf 1928 stattfindet.

Es gab 8 Rennen durch USA 1928, 29, 92,93, 94, 95, 2002, 04. Eines durch Australien 2001 und nun zwei Rennen durch Europa. 2003 organisierte Ingo Schulze ein Rennen von Lissabon nach Moskau. Es ist für mich, der die Trans Kontinental Rennen seit 1992 verfolgt, nicht überraschend, dass das Feld voll von Ultralauf Experten ist. Und an der Spitze ein schnelles Rennen gelaufen wird. Mit Rainer Koch und René Strosny liegen im Moment zwei ausgesprochene Etappenlauf Experten vorne. Dahinter lauern die Trans Kontinental Experten Robert Wimmer und Martin Wagen. Ein Lauf in dieser Länge ist ein Test für die Geduld. Robert und Martin sind geduldig. Sie laufen ihr eigenes Tempo und warten ab. Es ist viel zu früh um sich in einem Tempolauf zu verheizen. Gutes Beispiel dafür ist der Etappenlauf unerfahrene Schweizer Christian Fatton. Den Swiss Jura Etappen Lauf zähle ich nicht dazu, da die Etappen zu kurz und die Regenerationszeiten zu lang sind. Bis zur 7ten Etappe lag er noch auf Platz 5. Die 9te Etappe beendete er mit dem 31ten Rang. Hoffen wir, dass er heute im Zeitlimit bleibt.

Bei den Frauen liegt Hirokko Okiyama deutlich vorne. Mit 224 km über 24h hat sie eine der besten Leistungen überhaupt im Feld. Es folgen Ria Buiten aus den Niederlanden vor der Japanerin Furuyama Takako. Elke Streicher auf dem vierten Platz liegt zwar über 12 Stunden zurück, sie beeindruckt mich aber durch ihre entspannte Lauftaktik.

Vergessen wir nicht, das Rennen hat noch nicht mal richtig angefangen. 10 Tage sind wenig in einem 64 Tage Rennen. Zumal die wirklich dicken Etappen erst noch kommen. Und da sind dann schnell 3-4 h aufgeholt oder verloren.

Wer wird den Trans Europa Lauf gewinnen?

Ich weiß es nicht. Auf meiner Liste sind auf alle Fälle René Strosny, Rainer Koch, Robert Wimmer, der Schweizer Martin Wagen und der Japaner Takasumi Senoo. Nicht vergessen sollte man den Niederländer Jan Nabuurs, den Finnen Janne Kankaasyrjä und den Norweger Trond Sjavik. Bei den Frauen haben Hirokko Okiyama und Elke Streicher gute Chancen.

Markus Müller

10. Etappe

von **Elke Streicher**

Die Sonne scheint und Elke strahlt - herrlich! Zum ersten Mal im Top gelaufen. Die Strecke hat jetzt leider das Meer verlassen und führt durch das Landesinnere. Auf kleinen stark befahrenen Landstraßen… Es ist ein Wunder, dass das gut geht. Seitenstreifen gibt es nicht und die Straßen waren sehr schmal. Es ist verdammt eng mit 2 Autos und einem Läufer. Man muss höllisch aufpassen. Nach ca. 30 km wurde es sehr viel besser und wir konnten wie gewohnt vor uns hintippeln, Schritt um Schritt, immer weiter.

Kamen heute durch Cesenatico, das ist doch der Ort wo das Rennen “nove colli” startet. Steht auch noch auf meiner Liste!

Es lief gut heute. Ich bin glücklich und zufrieden!!! Und schmiede schon wieder neue Pläne, das ist ein gutes Zeichen!

Rainer Koch mit seinem siebten Etappensieg

von **Jürgen Klemenz**

Nichts Neues von der Spitze beim Transeuropalauf: Rainer Koch gewann auch die zehnte Etappe von Bellaria nach Lugo vor Rene Strosny und baute damit seine Führung in der Gesamtwertung aus. Nach den 69,6 Kilometern hatte Koch aus dem fränkischen Dettelbach bei seinem siebten Etappensieg einen Vorsprung von knapp acht Minuten auf den Wahl-Schwaben Rene Strosny. Kochs Zeit: 5:43:29.

Überschattet wurde die Etappe auf der sehr engen und verkehrsreichen Straße in Tantlon nach dem zweiten Verpflegungsposten durch einen schweren Verkehrsunfall, als ein Lastwagen mit drei Personenautos zusammenkrachte. Der Japaner Koji Nakamura war mit als Erster am Unfallort und half mit, die schwerverletzten Personen aus den total zertrümmerten Wracks zu befreien.

Die Straße war stundenlang gesperrt, die Läufer, von den schrecklichen Bildern sehr mitgenommen, konnten zwar durchlaufen, mussten aber über eine Mauer klettern, um ihren Weg fortzusetzen. Die Betreuerfahrzeuge mussten umgeleitet werden. Überhaupt war die zehnte Etappe, die gestern zunächst in Richtung Ravenna noch einmal in Meernähe verlief und dann Richtung Imola abbog, von starkem Verkehr mit vielen Lastwagen auf recht engen Straßen geprägt. Nicht nur einmal mussten die Läufer in den Straßengraben springen, um Unfälle zu vermeiden.

Vielleicht färbt ja die Nähe zur Formel-1-Rennstrecke auf manchen Autofahrer ab.

Auf der zehnten Etappe scheint auch der als Topfavorit gehandelte Robert Wimmer so allmählich in Form zu kommen. Den Nürnberger beunruhigte sein Rückstand in der Gesamtwertung bisher in keinster Weise. "Meine Zeit kommt noch", pflegt er stets zu sagen, wenn man ihn auf die Zeitdifferenz von mittlerweile mehr als vier Stunden anspricht. In Lugo lief Wimmer in 6:18:16, zeitgleich mit dem Niederländer Jan Nabuurs, nach den knapp 70 Kilometern ein als Vierter ein.

Wimmers Rückstand betrug auf der zehnten Etappe nur noch knapp 25 Minuten.

Dritter wurde, wie an den Vortagen, der Japaner Takasumi in 6:05:17. Endstation war für den Franzosen Jean-Herve Duchesne, den seine Schmerzen am entzündeten Schienbein zur Aufgabe zwangen. Dafür bekam er erst einmal ein Standpauke von seiner Ehefrau, was auch nicht gerade zur Verbesserung der Stimmung beitrug.

Damit sind jetzt insgesamt fünf Ausfälle zu verzeichnen.

Am Mittwoch erwartet die Läufer noch einmal eine Steigerung der Distanz. Nach vier Etappen mit rund 70 Kilometern steht die bisher längste Distanz an. Bis nach Alberone sind es starke 85 Kilometer.

10. Etappe / Italien: Bellaria nach Lugo

von **Robert Wimmer**

Robert ist gut in Form und hat heute sein Tempo etwas angezogen. Er ist gelassen, warum auch nicht, denn in der Ruhe liegt die Kraft. Leider mußte heute ein weiterer Läufer wegen Schienbeinentzündung aufgeben und so lichtet sich das Feld stetig. Die morgige Distanz ist auch wieder genau die "Kragenweite" von Robert satte 84,3 km.

Mein voller Respekt gilt Christian Fatton ein netter und liebenswerter Zeitgenosse. Er hat Schienbein Entzündung und hat sich heute mit zwei Stöcken 12 Stunden durchgebissen. Der gibt nicht auf, der zieht das durch und wird seine Verletzung auch überwinden. Das ist ein Läufer von der Schule wie sie mir gefallen. Nur nicht umwerfen lassen und dranbleiben am großen Ziel. Er hat meinen vollen Respekt und meine Bewunderung.

Ganz besonders lobenswert und guttuend finde ich die täglichen Sportmassagen bei Ramona. Sie nimmt 10 Euro die Stunde und sieben bis acht Läufer incl. mir leisten sich jeden Tag diesen Service. Ich kann das nur grundsätzlich und ganz besonders bei Ramona empfehlen. Sicherlich sind auch die tollen Massagen der Grund für den tadellosen Zustand meiner Muskulatur. Sie ist so wie am ersten Tage nicht beansprucht und so fühle auch ich mich. Fit wie am ersten Tag, wenn nicht sogar ein wenig besser. Ich habe schon 5km abgenommen. Für einen anderen Läufer wäre das ja möglicherweise bedenklich. Aber als "Süßer" bin ich mit etwas Reserven auf den Rippen gekommen, deren Schwund mich nun elastischer und leichtfüßiger machen. Ein paar Kilos sollen noch runter. Meine Fitness lag bei 8 von 10 möglichen Punkten. Meine Blasen vom zweiten Tage sind auch wieder eingetrocknet, falls es jemanden interessiert :-))

Bei sonnigem Wetter bin ich locker gelaufen, Tempo war höher wie gestern und da sind noch einige Reserven im Wohlfühlbereich, ich werde ab und zu mal aufdrehen. Ich hatte einen netten Laufpartner mit Jan Nabuurs. Der nette Holländer, der einiges an Deutsch kann, hat mich ein wenig abgelenkt und unterhalten und ich ihn und so war es eine nette Laufpartnerschaft für den heutigen Tag. Ich werde mir nun öfters einen Tageslaufpartner suchen, muss halt auch immer vom Tempo her passen für beide. Wir laufen nun Richtung Landes Innere und ich konnte schon zum ersten Male die Alpen sehen. Die Strecke heute jedoch war flach Schwierigkeitsgrad 2.

Ein neues Thema mit dem ich mich im Moment auseinandersetze ist das Lagerleben. Es ist schon etwas Besonderes. Manche Menschen benötigen eine Atombombe, um einen gewissen Grad der Verwüstung zu erzielen. Einige Läufer schaffen es hier beim TEL problemlos in wenigen Minuten. Die kulturellen Unterschiede, die Selbstdisziplin der einzelnen oder auch die grundsätzlichen Unterschiede liegen meilenweit auseinander. Heute Nachmittag war ich zum Abschalten unterwegs in der Altstadt des Örtchens, habe mir einige Optikergeschäfte angesehen und war auf einmal wieder irgendwie zuhause und es war mir ganz wohlig. Zurück im Lager kam mir die miefige Luft der großen Halle entgegen. Einige Läufer waschen ihre Kleidung nicht, sondern lüften sie lediglich. Mit dieser Praxis kann und möchte ich mich nicht anfreunden. Klar ich wusste was mich erwartet, aber es nervt doch ein wenig im Moment. Gestern Abend lagen wir zum schlafen nebeneinander mit geringen Abständen sozusagen Matte an Matte. Für meinen Nachbarn, der mir den Rücken zugewandt hatte, war die kein Hemmnis zu pub..... also das muss ich wirklich nicht haben. Na ja, hier erlebt man schon einiges Grenzwertiges und das nicht nur was das Laufen betrifft.

Und nun zu den Spekulationen um meinen Rückstand und meinen Siegeschancen. Was sind vier Stunden bei 64 Tagen? Ich habe mich bisher noch nicht verausgabt, wie es bei den anderen ist, ist deren Sache. Vor mir sind drei jüngere Läufer, denen ich einiges an Erfahrung voraus habe und das ist der Grund warum ich so laufe wie ich laufe. Noch 500 km und alle die im Moment vor mir liegen, betreten läuferisches Neuland. Sie kennen doch bestimmt das Phänomen, dass bei km 30 viele Marathonläufer plötzlich überholt werden, warum liegt auf der Hand. Sie sind es zu schnell angegangen. Wir sprechen uns wieder zu diesem Thema!

So .....und heute suche ich mir nach dem Abendessen einen pubssicheren Schlafplatz :-))

Ciao Euer Robert!

10. Etappe

Bellaria nach **Lugo** / **28.04.2009** / 69.6 km / 653.8 km gesamt
63 Teilnehmer am Start / 62 Teilnehmer gewertet

Tageswertung gemischt

Pos.	Nr.	Name	Land	Zeit
1.	30	Rainer Koch		5:43:29
2.	11	René Strosny		5:51:22
3.	32	Takasumi Senoo		6:05:17
4.	01	Robert Wimmer		6:18:16
	12	Jan Nabuurs		6:18:16
6.	17	Janne Kankaasyrjä		6:30:06
7.	41	Trond Sjavik		6:32:21
8.	02	Martin Wagen		6:33:01
9.	18	Hiroko Okiyama		6:48:17

10.	66	Henry Wehder		6:51:03
11.	56	Koji Nakamura		7:02:27
12.	21	Stephane Pelissier		7:06:55
13.	38	Hans-Jürgen Schlotter		7:13:41
14.	40	Eiolf Eivindsen		7:14:52
15.	22	Theo Huhnholt		7:22:03
16.	14	Cor Westhuis		7:22:33
17.	04	Jürgen Zuth		7:25:28
18.	36	Ria Buiten		7:27:00
19.	58	Hans Damm		7:38:19
20.	28	Mike Friedl		7:49:19
21.	27	Andreas Falk		7:53:53
	35	Matthias Bramstang		7:53:53
23.	62	Furuyama Takako		7:59:00
24.	06	Werner Selch		8:06:55
25.	31	Fabrice Viaud		8:11:30
26.	53	Achim Heukemes		8:13:25

	67	Marcel Heinig		8:13:25
	07	Elke Streicher		8:13:25
29.	59	Markus Bernhard		8:21:42
30.	55	Ching-Hui Chen		8:34:38
31.	19	Tom Wolter-Roessler		8:41:59
	51	Klaus Wanner		8:41:59
33.	13	Ullrich Zach		8:42:13
34.	16	Jenni De Groot		8:42:48
35.	29	Ubel Dijk		8:48:51
36.	57	Joachim Hauser		9:01:50
37.	37	Yasumasa Namikoshi		9:05:49
	44	Yasuo Kanai		9:05:49
39.	33	Gèrard Denis		9:09:15
40.	20	Christian Marti		9:13:04
41.	26	Klaus Neumann		9:13:14
42.	42	Kazuko Kaihata		9:18:36
43.	08	Russell Secker		9:20:33

44.	34	Shoji Konoeda		9:26:01
45.	15	Jörg Koenig		9:27:59
46.	46	Shigeru Mitsuhashi		9:31:14
47.	43	Kenji Hara		9:42:19
48.	60	Hermann Böhm		9:43:37
49.	25	Christophe Midelet		9:47:08
	39	Roger Warenghem		9:47:08
	64	Alain Lemarchand		9:47:08
52.	50	Tsuyoshi Sugawara		9:51:31
53.	24	Theo Kuijpers		10:02:23
	48	Heinz Jäckel		10:02:23
	09	Heike Pawzik		10:02:23
56.	10	Bernd Wagner		10:02:28
57.	45	Martina Hausmann		10:19:36
58.	52	Saeko Kishimoto		10:27:01
	61	Okuno Tomoko		10:27:01
60.	65	Sigrid Eichner		10:30:04

61.	63	Christian Fatton		11:04:00
62.	47	Kazuhiko Horiguchi		11:26:48

Ausgeschieden

Nr.	Name	Land
03	Jean-Herve Duchesne	

Gesamtwertung Männer

Pos.	Nr.	Name	Land	Zeit
n.a.	00	Peter Bartel		50:54:05
1.	30	Rainer Koch		54:53:25
2.	11	René Strosny		55:12:15
3.	01	Robert Wimmer		59:24:12
4.	32	Takasumi Senoo		59:31:35
5.	17	Janne Kankaasyrjä		60:34:22
6.	02	Martin Wagen		60:51:42
7.	21	Stephane Pelissier		62:07:28
8.	41	Trond Sjavik		62:17:46
9.	12	Jan Nabuurs		63:18:39

10.	66	Henry Wehder		64:15:06
11.	38	Hans-Jürgen Schlotter		66:36:10
12.	63	Christian Fatton		67:03:03
13.	40	Eiolf Eivindsen		68:20:43
14.	56	Koji Nakamura		69:21:29
15.	14	Cor Westhuis		70:30:05
16.	58	Hans Damm		70:52:42
17.	22	Theo Huhnholt		70:55:13
18.	53	Achim Heukemes		72:05:14
19.	04	Jürgen Zuth		72:11:00
20.	06	Werner Selch		72:52:13
21.	27	Andreas Falk		73:03:55
	35	Matthias Bramstang		73:03:55
23.	28	Mike Friedl		75:44:19
24.	31	Fabrice Viaud		76:07:05
25.	59	Markus Bernhard		77:23:18
26.	55	Ching-Hui Chen		78:39:35

27.	51	Klaus Wanner		79:46:39
28.	29	Ubel Dijk		80:15:00
29.	13	Ullrich Zach		80:28:01
30.	37	Yasumasa Namikoshi		82:28:55
31.	19	Tom Wolter-Roessler		82:44:54
32.	46	Shigeru Mitsuhashi		84:02:05
33.	08	Russell Secker		84:02:59
34.	67	Marcel Heinig		85:24:25
35.	34	Shoji Konoeda		85:52:14
36.	26	Klaus Neumann		86:24:14
37.	20	Christian Marti		86:58:39
38.	33	Gèrard Denis		87:04:02
39.	44	Yasuo Kanai		87:55:49
40.	57	Joachim Hauser		88:04:51
41.	15	Jörg Koenig		88:27:00
42.	60	Hermann Böhm		88:32:35
43.	43	Kenji Hara		89:54:41

44.	50	Tsuyoshi Sugawara		90:30:12
45.	64	Alain Lemarchand		91:31:19
46.	39	Roger Warenghem		91:31:25
47.	25	Christophe Midelet		91:31:26
48.	47	Kazuhiko Horiguchi		91:54:45
49.	48	Heinz Jäckel		92:53:47
50.	24	Theo Kuijpers		96:52:20
51.	10	Bernd Wagner		97:56:25

Gesamtwertung Frauen

Pos.	Nr.	Name	Land	Zeit
1.	18	Hiroko Okiyama		65:24:18
2.	36	Ria Buiten		68:55:34
3.	62	Furuyama Takako		74:13:46
4.	07	Elke Streicher		77:49:00
5.	16	Jenni De Groot		80:19:31
6.	42	Kazuko Kaihata		85:18:53
7.	09	Heike Pawzik		92:02:30

8.	65	Sigrid Eichner		95:12:08
9.	45	Martina Hausmann		97:40:02
10.	52	Saeko Kishimoto		98:11:17
11.	61	Okuno Tomoko		98:18:20

Lugo nach **Alberone** / 29.04.2009 / 84.8 km / 738.6 km gesamt
62 Teilnehmer am Start / 62 Teilnehmer gewertet

Berichte zur 11. Etappe

Tageswertung

1.	Rainer Koch		7:09:08
2.	Takasumi Senoo		7:20:47
3.	René Strosny		7:28:41

Gesamtwertung

1.	Rainer Koch		62:02:33
2.	René Strosny		62:40:56
3.	Takasumi Senoo		66:52:22

11. Etappe: von Lugo nach Alberone über 84,8 km

von **Ingo Schulze**

Trotz des Weines am Vorabend war alles am Start. Wer sagt es denn? Na ja, soviel "Vino Karacho" war es ja auch nicht! Die Strecke war heute zeitweise schon kriminell zu laufen.

Ich hielt mich heute auf der Strecke länger auf als gewohnt. Ab der 3. Etappe machte ich mich vom Acker und fuhr das Etappenziel in Alberone direkt an. Es ist ein kleines Nest mit 900 Einwohnern. Ich sprach mit dem Vereinspräsidenten. Hier gibt es lauter Direktoren und Präsidenten. In Russland war der Hallenwart Direktor und der Hausmeister Präsident. Der nächste wahrscheinlich General oder so? Wir wurden, wie gestern auch, sehr nett empfangen und man war ständig um uns bemüht. Der Platz zum Schlafen war mit 21,5 mal 11 Metern nicht übermäßig groß. Man musste also mal wieder mit den Är... etwas zusammenrücken.

Hier möchte ich einmal kurz einfügen: Etwa 45 bis 50 Läufer wollte ich maximal zulassen. Es meldeten sich aber immer wieder Läufer die UNBEDINGT dabei sein wollten. Es ist nachvollziehbar. Denn: werde ich es noch einmal auf mich nehmen? Werde ich es 2011 wirklich noch einmal machen? Es ist nicht die Arbeit die drin steckt. Man muss das alles auch psychisch wegstecken können. Ich wünschte, ich wäre etwas abgebrühter, so nach dem Motto: "Ist mir doch Wuscht!" Nein, stattdessen mache ich mir oftmals Sorgen, wo vielleicht keine sind. Das ist halt immer wieder mein Problem. Dennoch: ich mache es gern und sehe hier meinen Erfolg. Meckerer, die werde ich immer wieder haben. "Mach es besser!" Das sage ich schon gar nicht mehr! Da sage ich lieber: "Ich kann damit aufhören, bitte übernehmen!" Was erwähne ich das auch? Auch meine Meckerer sind immer wieder da!

Meine Inge ist um die Kirche des Ortes herumgelaufen, die auf dem Areal der Unterkunft steht. Sie bewundert gern so alte Gemäuer. Da schoss es ihr durch den Kopf: "Die Kirche hat doch sicher einen Pfarrsaal?" Mit so etwas kennt sich meine Inge aus. Sie schnappte sich Santina und gingen zusammen zum Pfarrer. Hat man Töne? Der stimmte doch glatt zu! Hey, Bingo! Er machte sogar das Angebot, wissend das wir einen Pfarrer unter den Betreuern haben, dass dieser sogar eine Messe halten darf. Mal sehen, was Uli Schulte, Pastor aus Bremen, dazu sagt? Hindernis könnte sein: Die Kirche ist katholisch und Uli ist evangelisch. Inge steht hinter mir und meckert mal wieder über meinen Bericht. Sie merkt an, dass dieses heute KEIN Hindernisgrund mehr ist. Aber, wissen das auch die Italiener? Uli hat, wie jeden Tag, den letzten VP, ich werde ihn nachher mal fragen, ob er ....? Fortsetzung folgt Morgen!

Es hat am frühen Nachmittag etwa 30 Minuten aus allen Kübeln geregnet. Nun schein wieder die Sonne! Sonnenschein ja, aber: "Wat is nu endlich mit "oh sole mio?" Helmut Schicke hat noch gar nicht gemerkt, dass wir noch keinen Sommer haben. Der steht nämlich mit nacktem Oberkörper draußen und ruft Kunibert Schmitz (Kuni) die Nummern der einlaufenden Teilnehmer zu. Natürlich: für jeden ein Kommentar. (nicht weitersagen: Das Mundwerk bleibt bei ihm nicht still!) Ja, die Sonne scheint ihm auf den Bauch, dass soll sie auch! Bemerkung: "Der Spruch ist nicht von mir und hat schon einen langen Bart!" Finde ich trotzdem gut!

11. Etappe

von **Elke Streicher**

Den ganzen Tag über war ein sehr starkes Verkehrsaufkommen. Wieder einmal ein LKW am anderen, vor allen um Bologna war es sehr schlimm. Das kostet mental sehr viel Kraft. Aber es ist überstanden. Laut Joachim Bartelmann war das verkehrsmäßig die schlimmste Etappe und er muss es ja schließlich wissen!

Die Etappe war bisher die längste, gleich 2 Marathons hintereinander, aber die Zeit ging dennoch schnell vorbei und wir fühlen uns noch gut. Einfach von einer VP zur nächsten und nicht nachdenken und wenn dann nur darüber, was ich als nächstes esse: Gummibärchen oder Schokokekse? Erdnüsse oder Salzletten? Oder lieber diesen leckeren Amranth Riegel? :-).

Die letzten 25 km gabs dann noch ein übles Gewitter und wir kamen voll in den Regen. Was für ein Wetter in Italien… Aber ich hatte Glück, Dietrich, der unser Wohnmobil fährt, hatte die vorletzte VP und so konnte ich mir vor dem Erfrierungstod noch eine Regenjacke schnappen.

Im Ziel gabs dann endlich mal eine Eisdiele - Nocciola, Baci und das ganze nochmal.

New L.M.
trasporti

Blitz und Donner in der Po-Ebene

von **Jürgen Klemenz**

Wie abwechslungsreich das Wetter sein kann, erlebten die Transeuropaläufer auf der elften Etappe von Lugo nach Alberone. Morgens Sonnenschein bei allerdings sehr frischen Temperaturen, die schnell anstiegen, dann bei Kilometer 30 ein erster heftiger Regenguss. Und im Ziel in Alberone wurden die schnellsten Läufer mit Blitz und Donner und einem heftigen Gewitterregen bei mittlerweile wieder kühlen 13 Grad begrüßt.

Die elfte Etappe am Mittwoch war die längste, die bisher zu laufen war. 84,8 Kilometer, mehr als die doppelte Marathondistanz, galt es zu bewältigen. An den insgesamt acht Verpflegungsstellen herrschte Hochbetrieb, galt es doch, genügen zu essen und zu trinken und wieder Energie zu tanken. Der eine oder andere hatte doch gehörigen Respekt und ging das Rennen etwas verhaltener an.

Nicht so der Gesamtführende. Rainer Koch aus dem fränkischen Dettelbach spulte in gleichmäßig schnellem Tempo die Kilometer herunter, war auch an den Verpflegungsstellen locker drauf und zu einem kurzen Schwätzchen nicht abgeneigt.

In 7:09:08 Stunden bewältigte der 28-jährige Franke die knapp 85 Kilometer. Der Japaner Takasumi Senoo sprengte auf der elften Etappe das bisherige deutsche Erfolgsduo Koch und Strosny, die auf den zehn vorausgegangen Etappen die beiden ersten Plätze jeweils unter sich ausgemacht haben. Der 26-jährige Japaner wurde Zweiter in 7:20.47. Rene Strosny (Filderstadt) kam als Dritter in 7:28:41 Stunden in dem 600-Einwohner-Ort Alberone an.

Strosny ist angesichts der Distanz bewusst etwas verhaltener gelaufen und will dafür auf der zwölften Etappe, die mit 50 Kilometer relativ kurz ist, wieder Gas geben.

In der Gesamtwertung hat Rainer Koch seine Führung mittlerweile auf 37 Minuten ausgebaut. Seine Gesamtzeit für die gelaufenen 738,6 Kilometer: 62:02:19. Strosny ist Zweiter mit 62:40:56 vor Takasumi Senoo (66:15:24). Dritter in der Gesamtwertung ist der Nürnberger Robert Wimmer. Der Sieger des ersten Transeuropalaufs von 2003 kam gestern zeitgleich mit dem Finnen Janne Kankaasyrjä als Vierter ins Ziel mit einem Rückstand von 50 Minuten.

Die Strecke gestern war vor allem rund um Bologna wieder sehr verkehrsreich. Obwohl die Organisatoren versuchen, auf Nebenstraßen auszuweichen, müssen sie feststellen, dass diese stark befahren sind. Vor allem der Lastwagenverkehr bereitet Ingo Schulze mittlerweile doch Kopfzerbrechen. „ich hab zeitweise Blut und Wasser geschwitzt.

Wir haben eigentlich kleinere Straßen ausgesucht und jetzt entpuppen die sich als halbe Autobahnen.“

Manche Läufer und auch Läuferin bringen sich allerdings selbst in Gefahr, weil sie, wie gestern geschehen, meinen, unter geschlossenen Bahnschranken kriechen zu müssen. 50 Meter vor einem heranbrausenden Zug huschte eine Läuferin über die Gleise.

Pech hatte der Betreuer der deutschen Lauflegende Achim Heukemes, Günter Schewer aus Schwabenheim in der Nähe von Mainz. Er fährt mit dem Wohnmobil mit und sank auf dem unbefestigten Bankett bis zu den Achsen ein. Erst ein Traktor machte das Wohnmobil wieder flott.

Die Halle in Alberone war zwar sehr schön, aber ein bisschen eng, um alle Läufer angesichts des Regenwetters im Trockenen schlafen zu können. Da erbarmte sich die Kirchengemeine und ließ 20 Leute in der Sakristei der unmittelbar neben der Halle stehenden Kirche schlafen. Dermaßen behütet stand einem seligen Schlaf der Läufer nichts mehr im Wege.

11. Etappe: Lugo nach Alberone

von **Robert Wimmer**

Heute war Robert zeitgleich mit Janne Kankaasyriä. Würde mich mal interessieren was die beiden für ein Thema hatten. Janne kennt sich sicher auf den später folgenden Etappen gut aus, immerhin geht ein Teil ja auch durch sein Heimatland. Wir hörten Robby heute live im

Radio, das war schon aufregend. Direkt unterm Laufen, die Geräusche um ihn herum, er souverän wie immer. Der Mann hat halt einen Puls von 100 beim Sechserschnitt, den hat manche Hausfrau schon beim Kuchenbacken. Christian Fatton, kämpft erfolgreich weiter und hat sich auch heute wieder durchgebissen. Wir wünschen Ihm gute Besserung.

Martin Wagner und Janne waren heute meine Laufpartner. Bei km 62 habe ich mich mit Janne allerdings abgesetzt. Der Lauf heute war schon Stufe 11 bei 10 möglichen auf der Riskoscala. Ein Autofahrer hätte mich fast gegen die Leitplanke gedrückt und beim Ausweichmanöver blieb mein Ringfinger an seinem Außenspiegel hängen. Diagnose zum Glück nur geprellt. Aber die Autofahrer sind schon krass hier. Einfach rigoros und Lauf tangiert die nicht mal peripher - leider. Ich hoffe weitere Erlebnisse dieser Art bleiben mir und den anderen Läufern erspart. Das Interview unterm Laufen hatte schon was...aber wie ich höre haben es einige von Euch ja gehört. Im Ziel war mein sonst ruhiger Puls länger wie sonst höher und so gehe ich heute früh und viel schlafen.

Am ersten Mai bekomme ich Besuch von Peter Hunold, der ein paar Etappen den TEL begleiten wird. Ich freue mich schon sehr auf Peter.

Gute Nacht bis morgen. Herzlichst Euer Robert!

TRANSEUROPE FOOTRACE 2009

11. Etappe

Lugo nach **Alberone** / **29.04.2009** / 84.8 km / 738.6 km gesamt
62 Teilnehmer am Start / 62 Teilnehmer gewertet

Tageswertung gemischt

Pos.	Nr.	Name	Land	Zeit
1.	30	Rainer Koch		7:09:08
2.	32	Takasumi Senoo		7:20:47
3.	11	René Strosny		7:28:41
4.	01	Robert Wimmer		8:00:20

	17	Janne Kankaasyrjä		8:00:20
6.	02	Martin Wagen		8:06:17
7.	41	Trond Sjavik		8:21:42
8.	12	Jan Nabuurs		8:25:42
9.	56	Koji Nakamura		8:37:15
10.	18	Hiroko Okiyama		8:55:56
11.	04	Jürgen Zuth		9:05:53
12.	14	Cor Westhuis		9:06:52
	36	Ria Buiten		9:06:52
14.	66	Henry Wehder		9:07:19
15.	38	Hans-Jürgen Schlotter		9:15:18
16.	40	Eiolf Eivindsen		9:17:35
17.	58	Hans Damm		9:20:10
18.	27	Andreas Falk		9:26:02
	35	Matthias Bramstang		9:26:02
20.	53	Achim Heukemes		9:34:58

	62	Furuyama Takako		9:34:58
	67	Marcel Heinig		9:34:58
	07	Elke Streicher		9:34:58
24.	21	Stephane Pelissier		9:40:56
	31	Fabrice Viaud		9:40:56
26.	22	Theo Huhnholt		9:55:56
27.	28	Mike Friedl		10:00:47
28.	16	Jenni De Groot		10:22:26
29.	51	Klaus Wanner		10:25:51
30.	59	Markus Bernhard		10:32:53
31.	37	Yasumasa Namikoshi		10:46:48
32.	19	Tom Wolter-Roessler		10:48:48
33.	39	Roger Warenghem		11:06:28
	64	Alain Lemarchand		11:06:28
35.	13	Ullrich Zach		11:07:08
	33	Gèrard Denis		11:07:08
	06	Werner Selch		11:07:08
38.	55	Ching-Hui Chen		11:12:10

39.	29	Ubel Dijk		11:24:57
40.	44	Yasuo Kanai		11:25:51
41.	20	Christian Marti		11:30:37
	26	Klaus Neumann		11:30:37
43.	60	Hermann Böhm		11:37:21
44.	34	Shoji Konoeda		11:40:04
45.	57	Joachim Hauser		11:42:29
46.	43	Kenji Hara		11:45:13
47.	15	Jörg Koenig		11:46:44
48.	08	Russell Secker		12:03:44
49.	42	Kazuko Kaihata		12:07:38
	50	Tsuyoshi Sugawara		12:07:38
51.	63	Christian Fatton		12:29:46
52.	10	Bernd Wagner		12:34:54
	24	Theo Kuijpers		12:34:54
	48	Heinz Jäckel		12:34:54
	61	Okuno Tomoko		12:34:54
56.	09	Heike Pawzik		13:05:41

57.	45	Martina Hausmann		13:09:02
58.	46	Shigeru Mitsuhashi		13:18:09
59.	52	Saeko Kishimoto		13:22:09
60.	65	Sigrid Eichner		13:43:35
61.	47	Kazuhiko Horiguchi		13:54:23
62.	25	Christophe Midelet		14:04:54

Gesamtwertung Männer

Pos.	Nr.	Name	Land	Zeit
n.a.	00	Peter Bartel		57:33:01
1.	30	Rainer Koch		62:02:33
2.	11	René Strosny		62:40:56
3.	32	Takasumi Senoo		66:52:22
4.	01	Robert Wimmer		67:24:32
5.	17	Janne Kankaasyrjä		68:34:42
6.	02	Martin Wagen		68:57:59
7.	41	Trond Sjavik		70:39:28

8.	12	Jan Nabuurs		71:44:21
9.	21	Stephane Pelissier		71:48:24
10.	66	Henry Wehder		73:22:25
11.	38	Hans-Jürgen Schlotter		75:51:28
12.	40	Eiolf Eivindsen		77:38:18
13.	56	Koji Nakamura		77:58:44
14.	63	Christian Fatton		79:32:49
15.	14	Cor Westhuis		79:36:57
16.	58	Hans Damm		80:12:52
17.	22	Theo Huhnholt		80:51:09
18.	04	Jürgen Zuth		81:16:53
19.	53	Achim Heukemes		81:40:12
20.	35	Matthias Bramstang		82:29:57
	27	Andreas Falk		82:29:57
22.	06	Werner Selch		83:59:21
23.	28	Mike Friedl		85:45:06

24.	31	Fabrice Viaud		85:48:01
25.	59	Markus Bernhard		87:56:11
26.	55	Ching-Hui Chen		89:51:45
27.	51	Klaus Wanner		90:12:30
28.	13	Ullrich Zach		91:35:09
29.	29	Ubel Dijk		91:39:57
30.	37	Yasumasa Namikoshi		93:15:43
31.	19	Tom Wolter-Roessler		93:33:42
32.	67	Marcel Heinig		94:59:23
33.	08	Russell Secker		96:06:43
34.	46	Shigeru Mitsuhashi		97:20:14
35.	34	Shoji Konoeda		97:32:18
36.	26	Klaus Neumann		97:54:51
37.	33	Gèrard Denis		98:11:10
38.	20	Christian Marti		98:29:16
39.	44	Yasuo Kanai		99:21:40
40.	57	Joachim Hauser		99:47:20

41.	60	Hermann Böhm		100:09:56
42.	15	Jörg Koenig		100:13:44
43.	43	Kenji Hara		101:39:54
44.	64	Alain Lemarchand		102:37:47
45.	50	Tsuyoshi Sugawara		102:37:50
46.	39	Roger Warenghem		102:37:53
47.	48	Heinz Jäckel		105:28:41
48.	25	Christophe Midelet		105:36:20
49.	47	Kazuhiko Horiguchi		105:49:08
50.	24	Theo Kuijpers		109:27:14
51.	10	Bernd Wagner		110:31:19

Gesamtwertung Frauen

Pos.	Nr.	Name	Land	Zeit
1.	18	Hiroko Okiyama		74:20:14
2.	36	Ria Buiten		78:02:26
3.	62	Furuyama Takako		83:48:44
4.	07	Elke Streicher		87:23:58
5.	16	Jenni De Groot		90:41:57

6.	42	Kazuko Kaihata		97:26:31
7.	09	Heike Pawzik		105:08:11
8.	65	Sigrid Eichner		108:55:43
9.	45	Martina Hausmann		110:49:04
10.	61	Okuno Tomoko		110:53:14
11.	52	Saeko Kishimoto		111:33:26

Alberone nach **Ostigla** / 30.04.2009 / 50 km / 788.6 km gesamt
62 Teilnehmer am Start / 62 Teilnehmer gewertet

Berichte zur 12. Etappe

Tageswertung

1.	Rainer Koch		4:01:01
2.	René Strosny		4:01:50
3.	Takasumi Senoo		4:09:33

Gesamtwertung

1.	Rainer Koch		66:03:34
2.	René Strosny		66:42:46
3.	Takasumi Senoo		71:01:55

12. Etappe von Alberone nach Ostiglia über 50,0 km

von **Ingo Schulze**

Nach der gestrigen langen Etappe war heute mal eine etwas kürzere Etappe angesagt. Praktisch zur Regeneration! Die Nacht haben wir gut verbracht, denn dadurch, dass wir auch in

der Kirche übernachten durften, hatte sich die Situation des Platzangebotes etwas entschärft. Bei einem guten Abendessen und ebenso guten Frühstück ist alles andere Sekundär! Der Zieleinlauf war für die meisten Läufer reichlich verregnet. Daher waren sie auch ziemlich geschafft und zum Teil unterkühlt. Trotz der langen Etappe über 80 km – wurde kein Ausfall gemeldet und alle blieben in der Zeit!

Zum Abendessen gab es ein Nudelgericht als Vorspeise. Meiner Inge und mir reichte es schon beinahe. Man schaute mich schon erwartungsvoll an: "Ingo war das alles?" Gemach, dass war doch nur den Anfang! Es folgte Gang Nummer zwei und Salat. Zum Schluss wieder etwas Süßes. Irgendjemand sagte, dass Gang Nummer EINS Klasse war. Kein Problem, er konnte die Speisefolge noch einmal rückwärts durchgehen. Es gab wieder reichlich Wein und es war sogar Lambrusco dabei den ich gern trinke!

Ich werde immer wieder gefragt warum ich nicht lieber die größeren Städte tangiere? Man hat da doch mehr Resonanz! Nein! Die sind übersättigt und denen ist es egal, ob da nun ein Deutschlandlauf oder gar Europalauf durchführt. Es sind die kleinen Orte und Dörfer. Hier ist man interessiert und wir sind eine kleine Sensation. In Alberone erkannte man, dass der Platz zum Schlafen etwas klein ist. Da wurde kurz, auf Anregung von Inge, die Kirche in Beschlag genommen! In einer Großstadt würde es keinem Menschen interessieren. Man zahlt in den kleinen Gemeinden nicht einmal für die Unterkunft. Man muss in erster Linie auch an die Teilnehmer denken. Es ist kein Vergnügen von Ampel zu Ampel zu laufen, durch volle Fußgängerzonen oder sich durch parkende Autos zu schlängeln. Nun, wir laufen durch Europa und da gibt es viele Regionen, wo es von einem Ort zum anderen nur wenige km sind. Wir werden beim TE-FR Etappen haben, wo wir kaum einen Menschen begegnen. Dann muss man sich durch zwischen den Menschen in den Fußgängerpassagen durchschlängeln. In Norwegen muss man aufpassen, dass man kein Rentier umschubst. Ja, es ist alles drin. Mann, gerade dass macht doch den Lauf so interessant! Den Teilnehmern und Betreuern schwärmte ich im weiten Vorfeld vor: Beginnender Frühling im sonnigen Italien, dann über Alpenpässe in Österreich, wo es wieder Schattiger werden könnte? Dann in Deutschland – der Frühling in voller Blüte! Schweden – auch hier ist der Frühling erwacht. Dann kommen wir nach Finnland. Na ja, es wird wieder schattiger. Ab Alta in Norwegen – Leute. Holt eure Pullover wieder heraus und schaut mal, ob ihr schon die ersten Knospen an den Birken erkennt. Entlang der Laufstrecke erstrecken sich große Schneefelder und die Rentiere stehen einem immer mal wieder im Weg. Ja, ja, ich bin schon ein Romantiker, gelle? Wat is nu mit Italien mit Ole sole mio? Die Sonne ist noch weg! Eben sagte mir jemand, dass sie heute schon da war. Pech, da war ich wohl gerade auf der Toilette! Sie soll aber noch die nächsten Tage kommen. Ich melde mich dann!

Jean-Benoit Jaouen (kurz JeBe) musste gestern zum Augenarzt gebracht werden und trägt heute eine Augenklappe. Steht ihm aber gut! Wie bei jedem Mehrtageslauf wird immer wieder nach Kleidungsstücken gesucht. Der eine sucht sein Lieblingshemd, der andere seine Hose und weiß der Henker nicht alles. Ich lasse jeden Tag einen Karton hinstellen, mit er Aufschrift "Lost an Found". Bevor es morgens weitergeht leere ich aus dem Karton den Müll. (Das muss anders werden) als Etappenläufer sind heute auf der Strecke: JeBe (Veranstalter des TransGaule in Frankreich), Horst Preisler (Er ist jetzt drei Tage dabei und später noch einmal 5 Tage). Dann noch die Betreuer Helmut Rosielka und der Japaner Shiro Kaihata (seine Mutter ist Teilnehmerin. Sie war auch beim TE-FR 2003 dabei und musste leider in Frankreich aussteigen) Bei der Startnummernausgabe in Bari verteilte ich auch Warnwesten und Regenponchos. Leider wird beides zu wenig getragen. Nun, es sind alles erwachsene Leute ... Ich suchte heute eine Bar auf. Nein, hier nahm ich kein Bierchen. Eine Bar ist hier ein ESPRESSOSTOPP. Ich genehmigte mir zwei und aß ein Stück Kuchen. Mehr als zwei Espresso kann ich auch nicht trinken. Hätte ich einen Herzschrittmacher, so würde der einen Kolbenfresser bekommen. Ich schrieb in der Bar schon einmal meinen groben Bericht und eilte immer mal wieder hinaus, um den Läufern eines meiner blöden Sprüche aufzudrängen. Als ich zahlen wollte, winkte der Wirt ab. Auch gut, er bekam eine Handvoll Kugelschreiber!

Der Tag begann wieder mit Regen. Das muss doch mal aufhören! Wenigstens begann der Tag mit nur wenig Straßenverkehr! Später ging es viele km auf dem Deich des Po entlang. Es ist richtig – Po und nicht Popo oder Ar...! Entschuldigung, aber hier werden immer wieder Witze gemacht! Der Po hat zur Zeit reichlich Hochwasser. Ganze Landstriche stehen unter Wasser.

Stefan Schlett und Peter Hunold sind heute eingetroffen und werden einige Tage als Radfahrer dabei sein. Wir sind heute in eine Messehalle untergebracht. Platz – da muss man seinem Matratzennachbarn zurufen! Hier hätte ich auch 300 Leute unterbringen können. Ein riesengroßer Speiseraum. Platz, Platz, Platz. Alles tutti beene aber – Kacke, es sind nur zwei Duschen vorhanden!

Was soll der Geiz. Entweder hinten anstellen oder aber nur am Waschbecken frisch machen. Man kann auch in die Luft spucken und dreimal unterdurchlaufen. Das bleibt aber unter uns. Sage ich es nämlich den Läufern, dann renne ich vielleicht so rum, wie JeBe. Ich meine - mit Augenbinde! Zum Schluss noch: Auf der Webseite des TE-FR sind inzwischen über eine MILLIONEN Klicks zu verzeichnen!

12. Etappe

von **Elke Streicher**

Uhu! Ruhetag! Es ist unglaublich, wie sich hier das Empfinden für Distanzen verschiebt. Zu Hause ist man stolz und zufrieden, wenn man 6 Stunden trainiert hat und empfindet das als langen Trainingslauf. Hier ist es ein Ruhetag.

Die 50 km gingen so schnell vorüber heute und wir waren sogar noch vor 12 Uhr im Ziel. Anfangs hatten wir Regen, aber am Ende, rechtzeitig zum Zieleinlauf, Sonnenschein! Noch dazu war die Strecke heute super angenehm. Alles topfeben und die letzten 25 km am Po auf einem Damm entlang vollkommen ohne Verkehr. Der Po ist übrigens super dreckig. Pfui.

Auf dem Damm: Elke und Marcel

Der Tag endete mit einem herrlich gemütlichen Nachmittag mit Wäsche waschen, Massage, Einkäufe erledigen und Vorräte auffüllen. Leider gab es für alle nur 2 Duschen mit eiskaltem Wasser. Aber das konnte uns nicht die Laune verderben. Heute wars wie Urlaub!

Ich kümmere mich weder um Zeiten noch um Platzierungen, schaue nie auf die Zettel, es interessiert mich schlicht und einfach nicht, laufe immer nach Gefühl. Morgen habe ich mir vorgenommen, wieder etwas langsamer zu tun.

Endlich keine Straßen – Laufen auf dem Po-Deich

von **Jürgen Klemenz**

Rainer Koch gewinnt auch die Kurz-Etappe von 50 Kilometern von Alberone nach Ostiglia. Die zwölfte Etappe des Transeuroapalaufs – eine relativ kurze mit exakt 50 Kilometer, war erneut eine Sache für den Gesamtführenden Rainer Koch. Der 28-Jährige aus dem fränkischen Dettelbach benötigte für die Strecke von Alberone nach Ostiglia am Po 4:01:01 Stunden. Rene Strosny, der fast die gesamte Zeit gemeinsam mit Koch lief, kam 49 Sekunden später ins Ziel.

Beide führen nach insgesamt 788 gelaufenen Kilometern das Feld relativ klar an. Koch in 66:03:20 und Strosny in 66:42:46 Stunden. Gesamt-Dritter ist der Japaner Takasumi Senoo in 70:24:57. Er wurde auch auf der zwölften Etappe Dritter der Tageswertung in 4:09:33. Hinter Martin Wagen (4:23:07) aus der Schweiz kam Robert Wimmer als Fünfter in 4:26:24 ins Ziel.

Die Läufer starteten in Alberone bei zehn Grad und leichtem Regen, der die nächsten zwei Stunden dann stärker wurde.

Bei Sermide wurde auf einer zirka einen Kilometer langen Brücke, wo es für die Läufer wieder sehr eng wurde, der Po überquert. Anschließend ging es bis ins Ziel auf dem Po-Deich entlang, endlich mal eine relativ lange Strecke nahezu ohne Verkehr.

Links von den Läufern schob der weit über sein Ufer getretene Fluss jede Menge Schwemmgut mit sich. Gegen Mittag wurde das Wetter besser, die Sonne kam raus, und da alle Läufer relativ früh im Ziel waren, konnte so ein entspannter und sonniger Nachmittag verbracht werden.

Da gab’s reichlich Gelegenheit die Sachen zum Trocknen rauszuhängen und auch die Teilnehmer tankten mal Sonne satt.

Voller Vorfreunde wurden in der Messehalle, wo übernachtet wurde, die Vorbereitungen für das (opulente) Abendessen verfolgt, das in einem mit Blumen auf den Tischen schön hergerichteten Speisesaal eingenommen wurde.

Am 1, Maifeiertag geht’s von Ostiglia hoch Richtung Gardasee und Verona, wo nach 67,9 Kilometer das Etappenziel in Pescantina sein wird.

12. Etappe

von **Robert Wimmer**

Die heutige Etappe war auch nicht ohne, zwar "nur" 50km. Aber in der Kürze liegt die Würze und so wird bei den kürzeren Etappen ein höheres Tempo gelaufen. Gut für Sportler, die das können und nicht schon am Limit hängen.

Gestern das mit den Fersen, heute der hintere Oberschenkel... eine Augenverletzung.....das ist schon ein extremer Lauf, der dem Körper seine Grenzen aufzeigt. Nicht umsonst werden die Sportlerinnen und Sportler von der Uni Tübingen begleitet. Unter anderem soll auch erforscht werden, was sich im Gehirn während so eines langen Laufes abspielt und verändert.

Auch Robert ist heute nicht ganz ohne Blessuren davongekommen. Aber wer ihn kennt weiß, dass er das behandelt und dann ist es für ihn erledigt, eine unabänderliche Tatsache, die ihn nicht am Laufen hindert oder bei Laufen behindert. Ich glaube, Robert hat heute mal eine andere Mütze an...blau. Steht ihm auch ganz gut. Wahrscheinlich wäre signalgelb oder pink bei dem Fahrverhalten der "Azurri" noch besser :-) Heute mit MP3 als Laufpartner, von dem kann man sich auch bergaufwärts unterhalten lassen, wenn den anderen die Puste ausgeht :-)

Heute war ich für ideales Laufwetter, angenehme Temperatur, kein Wind keine pralle Sonne einfach gut. Fast die ganze Stecke ging am Damm eines Flusses entlang, das war gut für die Orientierung aber wie Ihr auf dem Foto seht, die Autos sind immer auf Tuchfühlung mit uns. Die Blütenpollen haben mir heute ein wenig zu schaffen gemacht und waren Grund für einen hohen Anfangspuls, da kam mir dir kurze Strecke ausnahmsweise entgegen. Im Verlauf habe ich jedoch gut und locker gefühlt und bin gut durchgekommen im Wohlfühlbereich.

Ich bin gut gelaunt und werde heute Nachmittag mal eine Waschtag einlegen :-). Vielleicht nimmt sich ja der eine oder andere ein Beispiel, wäre ganz gut. Eine rissige Messehalle ist unser Domizil und so wird es heute verschwenderisch viel Platz für alle geben. Mal schauen vielleicht gehe ich bei diesem Wahnsinns-Space sogar mal in die Chill Area...

Seid gegrüßt von Eurem "Running Robby"

12. Etappe

Alberone nach **Ostigla** / **30.04.2009** / 50 km / 788.6 km gesamt
62 Teilnehmer am Start / 62 Teilnehmer gewertet

Tageswertung gemischt

Pos.	Nr.	Name	Land	Zeit
1.	30	Rainer Koch		4:01:01
2.	11	René Strosny		4:01:50
3.	32	Takasumi Senoo		4:09:33
4.	02	Martin Wagen		4:23:07
5.	01	Robert Wimmer		4:26:24
6.	12	Jan Nabuurs		4:32:31
7.	17	Janne Kankaasyrjä		4:36:37
8.	41	Trond Sjavik		4:37:53
9.	56	Koji Nakamura		4:53:23
10.	18	Hiroko Okiyama		4:56:09

11.	36	Ria Buiten		5:02:03
12.	38	Hans-Jürgen Schlotter		5:03:48
13.	14	Cor Westhuis		5:05:09
14.	66	Henry Wehder		5:09:28
15.	06	Werner Selch		5:16:17
16.	22	Theo Huhnholt		5:20:04
17.	40	Eiolf Eivindsen		5:20:48
18.	58	Hans Damm		5:24:39
19.	53	Achim Heukemes		5:24:58
20.	27	Andreas Falk		5:26:57
	35	Matthias Bramstang		5:26:57
22.	04	Jürgen Zuth		5:34:41
23.	21	Stephane Pelissier		5:36:51
	31	Fabrice Viaud		5:36:51
25.	67	Marcel Heinig		5:40:32
	07	Elke Streicher		5:40:32
27.	62	Furuyama Takako		5:40:59
28.	55	Ching-Hui Chen		5:52:52

29.	26	Klaus Neumann		5:54:43
30.	13	Ullrich Zach		5:56:14
	51	Klaus Wanner		5:56:14
32.	16	Jenni De Groot		5:57:22
33.	59	Markus Bernhard		6:01:38
34.	29	Ubel Dijk		6:10:03
35.	39	Roger Warenghem		6:11:46
	64	Alain Lemarchand		6:11:46
37.	28	Mike Friedl		6:14:20
	57	Joachim Hauser		6:14:20
39.	19	Tom Wolter-Roessler		6:24:30
40.	33	Gèrard Denis		6:28:30
	63	Christian Fatton		6:28:30
42.	37	Yasumasa Namikoshi		6:37:54
	44	Yasuo Kanai		6:37:54
44.	20	Christian Marti		6:45:38
45.	34	Shoji Konoeda		6:46:57
46.	15	Jörg Koenig		6:52:39

47.	08	Russell Secker		6:54:37
48.	43	Kenji Hara		7:03:18
	50	Tsuyoshi Sugawara		7:03:18
50.	60	Hermann Böhm		7:05:56
51.	42	Kazuko Kaihata		7:16:17
52.	10	Bernd Wagner		7:36:14
	24	Theo Kuijpers		7:36:14
	45	Martina Hausmann		7:36:14
	48	Heinz Jäckel		7:36:14
	09	Heike Pawzik		7:36:14
57.	52	Saeko Kishimoto		7:54:26
	61	Okuno Tomoko		7:54:26
59.	65	Sigrid Eichner		7:58:07
60.	46	Shigeru Mitsuhashi		7:59:08
61.	25	Christophe Midelet		7:59:48
62.	47	Kazuhiko Horiguchi		8:08:43

Gesamtwertung Männer

Pos.	Nr.	Name	Land	Zeit
n.a.	00	Peter Bartel		61:26:22
1.	30	Rainer Koch		66:03:34
2.	11	René Strosny		66:42:46
3.	32	Takasumi Senoo		71:01:55
4.	01	Robert Wimmer		71:50:56
5.	17	Janne Kankaasyrjä		73:11:19
6.	02	Martin Wagen		73:21:06
7.	41	Trond Sjavik		75:17:21
8.	12	Jan Nabuurs		76:16:52
9.	21	Stephane Pelissier		77:25:15
10.	66	Henry Wehder		78:31:53
11.	38	Hans-Jürgen Schlotter		80:55:16
12.	56	Koji Nakamura		82:52:07
13.	40	Eiolf Eivindsen		82:59:06
14.	14	Cor Westhuis		84:42:06

15.	58	Hans Damm		85:37:31
16.	63	Christian Fatton		86:01:19
17.	22	Theo Huhnholt		86:11:13
18.	04	Jürgen Zuth		86:51:34
19.	53	Achim Heukemes		87:05:10
20.	35	Matthias Bramstang		87:56:54
	27	Andreas Falk		87:56:54
22.	06	Werner Selch		89:15:38
23.	31	Fabrice Viaud		91:24:52
24.	28	Mike Friedl		91:59:26
25.	59	Markus Bernhard		93:57:49
26.	55	Ching-Hui Chen		95:44:37
27.	51	Klaus Wanner		96:08:44
28.	13	Ullrich Zach		97:31:23
29.	29	Ubel Dijk		97:50:00
30.	37	Yasumasa Namikoshi		99:53:37
31.	19	Tom Wolter-Roessler		99:58:12

32.	67	Marcel Heinig		100:39:55
33.	08	Russell Secker		103:01:20
34.	26	Klaus Neumann		103:49:34
35.	34	Shoji Konoeda		104:19:15
36.	33	Gèrard Denis		104:39:40
37.	20	Christian Marti		105:14:54
38.	46	Shigeru Mitsuhashi		105:19:22
39.	44	Yasuo Kanai		105:59:34
40.	57	Joachim Hauser		106:01:40
41.	15	Jörg Koenig		107:06:23
42.	60	Hermann Böhm		107:15:52
43.	43	Kenji Hara		108:43:12
44.	64	Alain Lemarchand		108:49:33
45.	39	Roger Warenghem		108:49:39
46.	50	Tsuyoshi Sugawara		109:41:08
47.	48	Heinz Jäckel		113:04:55
48.	25	Christophe Midelet		113:36:08

49.	47	Kazuhiko Horiguchi		113:57:51
50.	24	Theo Kuijpers		117:03:28
51.	10	Bernd Wagner		118:07:33

Gesamtwertung Frauen

Pos.	Nr.	Name	Land	Zeit
1.	18	Hiroko Okiyama		79:16:23
2.	36	Ria Buiten		83:04:29
3.	62	Furuyama Takako		89:29:43
4.	07	Elke Streicher		93:04:30
5.	16	Jenni De Groot		96:39:19
6.	42	Kazuko Kaihata		104:42:48
7.	09	Heike Pawzik		112:44:25
8.	65	Sigrid Eichner		116:53:50
9.	45	Martina Hausmann		118:25:18
10.	61	Okuno Tomoko		118:47:40
11.	52	Saeko Kishimoto		119:27:52

Ostiglia nach **Pescantina** / 01.05.2009 / 67.9 km / 856.5 km gesamt
62 Teilnehmer am Start / 61 Teilnehmer gewertet

Berichte zur 13. Etappe

Tageswertung

1.	**Rainer Koch**		5:34:33
2.	**René Strosny**		5:40:57
3.	**Takasumi Senoo**		5:52:29

Gesamtwertung

1.	**Rainer Koch**		71:38:07
2.	**René Strosny**		72:23:43
3.	**Takasumi Senoo**		76:54:24

13. Etappe: von Ostiglia nach Pescantina über 67,9 km

von **Ingo Schulze**

Heute wieder eine kleinere Etappe. Was heißt aber KLEINERE? Es ist ganz einfach so. Die Schmerzgrenze ist bei dem einen bei 70 km, beim anderen bei 80 km und bei 90 km ohnehin. Habe ich eine Etappe über 70 km, so, das bleibt aber unter uns, versuche ich auf 69,9 km zu drücken. Dann sind es auf einmal KEINE 70 km mehr! Ich weiß die Frage: "Wo bleibst du mit den 100 Metern?" Wieder unter uns: "Die hau ich die nächsten Tage wieder druff!" Ingo, was soll diese Spielerei? Mann, geht doch mal in den Supermarkt und zahlt für den Artikel "X" 4,99 Euro. Toll, du hast nicht mal 5,00 Euro gezahlt! Hättest du 5,01 Euro bezahlt? Über 5,00 Euro! 4,99 Euro, dat warn Schnäppchen!

Das Frühstück war wieder alle erste Sahne. Es wurde auch wieder für jeden ein süßes Stückchen angeboten. Leider regierte ich zu spät, denn: denn einige nahmen sich gleich zwei oder sogar drei Stückchen. Die Letzten gingen leider leer aus. Es ist Kinderkacke, aber ich muss wirklich jemand hinstellen der aufpasst!

Der Japaner Kazuhiko Horiguchi ging, seit dem Start, schon beinahe in der kleinsten Gangart. Er war also nicht weit vom ROBBEN oder auch kriechen entfernt. Es tat mir leid um diesen lustigen Kerl, aber ich gab ihm für heute keinerlei Chancen mehr. Er quälte sich bereits die letzten Tage ins Ziel und war nur wenige Minuten innerhalb der vorgeschriebenen Sollzeit.

Der ausgestiegene koreanische Läufer, Byeung-Sik Ahn, so wurde mir von seiner Betreuerin June gemeldet, hat heute Geburtstag. Nö, nö, das kann nicht sein. Sein Geburtstag war bereits und zweimal hat man ja wohl nicht Geburtstag! Äh, äh ..., in Korea schon. Warum? Das weiß ich jetzt auch nicht. Ich mache mich mal schlau!

Um 6.45 Uhr begab ich mich wieder auf die Strecke. Die meisten Läufer erkenne ich bereits am Gang. Da ich über 60 % der Läufer persönlich kenne, ist das auch kein Wunder. Da ist Ria Buiten aus Holland – sie lässt die arme ziemlich weit nach unten hängen. Lustig auch der "Schweden-Express". Ich meine damit Mattias Bramstang und Andreas Falk. Die sind schon beim Sechstagelauf in Erkrath immer zusammen gelaufen. Die Liste kann man fortsetzen. Auch unser Berichterstatter für die Südwestpresse in Horb, Jürgen Klemenz, kennt bereits viele von ihnen. Selbst wenn er sie von hinten sieht. Die meisten der Läufer tragen, entgegen der Regel, die Startnummer hinten. Es ist für die Zeitmessung dann nicht immer ganz leicht, sie sofort zu erfassen. Was heißt aber "entgegen der Regel?" Diesbezüglich hatte ich in meiner Glanzzeit auch oft dagegen verstoßen. Da Veranstalter ja ALLE nett sind, gab es da noch nie kriegsentscheidende Probleme.

Die Strecke war heute, man sagt "tote Hose". Aber, toll! Man musste sich nicht so arg auf den Verkehr konzentrieren, denn es war ja keiner da. In einigen Ortschaften stand man vielleicht kurz an der Ampel (jedenfalls wenn ich vor Ort war). Ich kündigte in Bari an, dass ich jedem das rechte Ohr abbeiße, wenn er bei Rot über die Ampel latscht. Der Verkehr muss in Richtung Mittagszeit doch leicht zugenommen haben, denn als ich den Läufern meine Version, hinsichtlich Verkehr berichtete, stieß ich hier leicht auf Gegenwind.

Die Halle war erstklassig. Wir hatten nämlich ZWEI GROSSE Hallen. Ich hielt es für besser, dass nur eine genutzt wird und die andere Halle für Essen und unserer Heilpraktikerin Ramona Hauser zur Verfügung steht. Auch die Fahrzeuge konnten super untergebracht werden. Die Sonne schien und es war für viele Waschtag angesagt. Ich bin froh, dass ich meine Inge dabei habe. Ha, waschen, dass macht Inge doch viel besser. Ich habe es mal für kurze Zeit versucht und nur Kritik geerntet! Sie sprach vom freundlichen Maurergrau, nachdem ich die Weißwäsche aus der Maschine nahm – lag wohl am Waschpulver?

Interessant ist für mich folgende Beobachtung: Wir haben heute, wie gesagt mehr Platz als wir benötigen. Vor zwei Tagen lagen die Läufer noch wie in einer Sardinenbüchse und alles war soweit OK. Heute liegen sie wieder eng an eng. Warum? Die Mitte ist doch frei! Da legt man sich aber erst zum Schluss hin. Eben schob sogar jemand meine Matte beiseite. Ich liege neben einer dreistufigen Tribüne und die bietet sich als Arbeitsplatz an. Ich brauche doch nur ein kleines Stück wo ich mich hinsetzen kann um zu arbeiten. Da will man mich wegdrängen, weil es so schon bequem ist. Ja, das habe ich auch festgestellt! Bis Morgen, Ingo

13. Etappe

von **Elke Streicher**

Schon wieder ein wunderschöner Tag mit strahlendem Sonnenschein. Es lief sehr gut und die Laune war ausgezeichnet. Haben gesungen auf der Strecke “Ich traf sie irgendwo allein in Mexiko, Anita….”

Zehnter Etappensieg für Rainer Koch

von **Jürgen Klemenz**

Tolles Wetter und Sicht auf schneebedeckte Berge auf der 13.Etappe Die 13. Etappe am 1. Mai von Ostiglia nach Pesantini bescherte Rainer Koch seinen zehnten Etappensieg beim TransEurope-FootRace 2009. Koch lief erneut sein hohes Tempo von zwölf Stundenkilometern und war nach den 67,9 Kilometern in 5:34:33 im Ziel. Rene Strosny wurde wieder Zweiter mit 6:24 Minuten Rückstand. Der Japaner Takasumi Senoo lief ebenfalls unter sechs Stunden und kam in 5:52:29 Stunden ins Ziel.

Vierter wurde der Norweger Trond Sajvik, der zwar bisher schon immer in der Spitzengruppe lief, aber noch nie so weit vorne ankam. Seine Zeit: 6:09:30 Stunden. Als gemeinsame Fünfte liefen Robert Wimmer aus Nürnberg und der Niederländer Jan Nabuurs (6:17:42) vor Martin Wagen (Schweiz / 6:21:26) ein.

Die Etappe am Maifeiertag unterschied sich von den vorangegangen schon dadurch, dass es durch viele kleine Ortschaften in Richtung Verona ging, wobei, sehr zur Freunde der Läufer, wenig Verkehr herrshte. Verona ließ man dann rechts liegen, wobei man im Norden schon die schneebedeckten Gipfel der süditalienischen Alpen ausmachen konnte. Etappenziel war Pescantina in der Nähe des Gardasees , wo dank des herrlichen Wetters (am Nachmittag kletterte das Thermometer auf 27 Grad)

zumindest die Läufer, die schon im Ziel waren, einige entspannte Stunden in südlicher Sonne verbringen konnten – das hatte man ja auch von Italien erwartet.

Weniger entspannt war dagegen die Besatzung des Transport-Lkw, Walter Schittenhelm und "Kuni" Schmitz. . Das Fahrzeug machte auf der Strecke Zicken, eine Kontrolllampe leuchtete auf und die Leistung ließ nach. Fahrer Walter Schittenhelm aus Dornstetten im Schwarzwald musste anhalten. Nach einer Weile startete er den Motor neu, doch der Lkw konnte nur mit reduzierter Leistung ins Ziel tuckern – und das ausgerechnet am 1. Mai, zumal ja gleich das Wochenende kommt. In einer über die Firma Hertz vermittelte Werkstatt wurde dann ein Fehler am Schwimmer des Kraftstoffzusatz-Behälter für das AdBlue festgestellt, was auf die Schnelle nicht repariert werden kann. Schittenhelm wurde gesagt, dass er den Zusatzbehälter nur zu 60 Prozent leerfahren darf, dann würde sich das nicht auf den Schwimmer auswirken. Mal abwarten, ob man unter diesen Umständen über die Alpen kommt.

Da muss übrigens der Japaner Kazuhiko Horiguchi nicht mehr zu Fuß rüber. Er gab, nachdem er sich die letzten drei Tage schon hart am Zeitlimit durch die Etappen gequält hat, am zweiten Verpflegungsposten auf, nachdem schon wieder erneut weit hinter dem Feld herlief.

Die 14. Etappe führt am Samstag rechts des Gardasees entlang des Etschtals von Pescantina nach Nomi südlich von Trient. Diese Etappe ist mit 69,4 Kilometer nur 300 Meter kürzer als die am 1. Mai.

13. Etappe

von **Robert Wimmer**

Die 13. Etappe führt nun in die Provinz Verona. Nach Verona kommt der Gardasee und danach die anstrengende Alpenüberquerung. Ja und danach wartet ab dem 7.5.09 Good old Germany auf die Läufer. Sie haben wirklich bald schon ein ganzes Land durchlaufen. Der 1.5. ist bei uns ja ein Feiertag in Deutschland. Das bedeutet, dass viele Menschen nicht arbeiten müssen, die Seele baumeln lassen oder ganz einfach mal das "Familienprogramm" einschalten können. Feiertage gibt es für die Trans Europa Läufer keine...na gut für manche ist jeder Lauftag ein Feiertag. So zum Beispiel für Robert, der sich über ein Jahr vorbereitet hat und sich fest vorgenommen hat, wirklich jeden Tag zu genießen. Also wenn man es so betrachtet haben die TEL sogar 64 Feiertage am Stück. Da könnte man ja fast ein wenig neidisch werden :-)

Und so berichtet Robert: Am Start war es heute ganz schön kühl aber im Verlauf wurde es sonnig und so richtig heiß. Es war ein wunderschöner Ausblick auf die Alpen die ganz friedlich auf uns warten. Ein guter Tag war heute. Ich bin mein Tempo konstant und locker gelaufen. Mit Freude und einem Lächeln kam ich ins Ziel und freue mich schon riesig auf morgen.

Ich habe mich nicht verausgabt und bin fit für die Voralpen. Langsam wird es hügeliger werden. Es geht mir physisch und psychisch mit jedem Tag besser und ich komme immer besser ins Rennen. Mein Rennen. Freue mich total auf morgen und werde Euch dann wieder berichten. Ciao und herzlichst Euer Robert!

13. Etappe

Ostiglia nach **Pescantina** / **01.05.2009** / 67.9 km / 856.5 km gesamt
62 Teilnehmer am Start / 61 Teilnehmer gewertet

Tageswertung gemischt

Pos.	Nr.	Name	Land	Zeit
1.	30	Rainer Koch		5:34:33
2.	11	René Strosny		5:40:57
3.	32	Takasumi Senoo		5:52:29
4.	41	Trond Sjavik		6:09:30
5.	01	Robert Wimmer		6:17:42
	12	Jan Nabuurs		6:17:42
7.	02	Martin Wagen		6:21:26
8.	17	Janne Kankaasyrjä		6:32:08
9.	66	Henry Wehder		6:39:54

10.	18	Hiroko Okiyama		6:45:34
11.	38	Hans-Jürgen Schlotter		6:49:14
12.	14	Cor Westhuis		6:49:47
13.	06	Werner Selch		7:03:09
14.	36	Ria Buiten		7:13:53
15.	53	Achim Heukemes		7:15:12
16.	22	Theo Huhnholt		7:16:44
17.	21	Stephane Pelissier		7:18:55
18.	58	Hans Damm		7:20:37
19.	04	Jürgen Zuth		7:23:37
20.	27	Andreas Falk		7:25:41
	35	Matthias Bramstang		7:25:41
22.	51	Klaus Wanner		7:34:45
23.	62	Furuyama Takako		7:41:16
24.	56	Koji Nakamura		7:43:45
25.	31	Fabrice Viaud		7:59:52
	67	Marcel Heinig		7:59:52
	07	Elke Streicher		7:59:52

28.	40	Eiolf Eivindsen		8:08:36
29.	28	Mike Friedl		8:09:39
30.	55	Ching-Hui Chen		8:12:34
31.	13	Ullrich Zach		8:14:18
	59	Markus Bernhard		8:14:18
33.	16	Jenni De Groot		8:28:06
	29	Ubel Dijk		8:28:06
35.	63	Christian Fatton		8:34:29
36.	39	Roger Warenghem		8:37:24
	64	Alain Lemarchand		8:37:24
38.	19	Tom Wolter-Roessler		8:37:54
39.	33	Gèrard Denis		8:54:29
40.	44	Yasuo Kanai		9:07:19
41.	20	Christian Marti		9:17:55
	43	Kenji Hara		9:17:55
	50	Tsuyoshi Sugawara		9:17:55
	08	Russell Secker		9:17:55

45.	10	Bernd Wagner		9:19:20
46.	34	Shoji Konoeda		9:21:44
	42	Kazuko Kaihata		9:21:44
48.	15	Jörg Koenig		9:23:19
49.	60	Hermann Böhm		9:27:44
50.	37	Yasumasa Namikoshi		9:40:49
51.	26	Klaus Neumann		9:44:26
52.	48	Heinz Jäckel		9:46:58
53.	24	Theo Kuijpers		10:06:55
54.	45	Martina Hausmann		10:19:29
55.	52	Saeko Kishimoto		10:27:07
	61	Okuno Tomoko		10:27:07
57.	57	Joachim Hauser		10:31:35
	09	Heike Pawzik		10:31:35
59.	46	Shigeru Mitsuhashi		11:00:31
60.	25	Christophe Midelet		11:06:15
61.	65	Sigrid Eichner		11:09:06

Ausgeschieden

Nr.	Name	Land
47	Kazuhiko Horiguchi	

Gesamtwertung Männer

Pos.	Nr.	Name	Land	Zeit
n.a.	00	Peter Bartel		66:33:48
1.	30	Rainer Koch		71:38:07
2.	11	René Strosny		72:23:43
3.	32	Takasumi Senoo		76:54:24
4.	01	Robert Wimmer		78:08:38
5.	02	Martin Wagen		79:42:32
6.	17	Janne Kankaasyrjä		79:43:27
7.	41	Trond Sjavik		81:26:51
8.	12	Jan Nabuurs		82:34:34
9.	21	Stephane Pelissier		84:44:10
10.	66	Henry Wehder		85:11:47
11.	38	Hans-Jürgen Schlotter		87:44:30

12.	56	Koji Nakamura		90:35:52
13.	40	Eiolf Eivindsen		91:07:42
14.	14	Cor Westhuis		91:31:53
15.	58	Hans Damm		92:58:08
16.	22	Theo Huhnholt		93:27:57
17.	04	Jürgen Zuth		94:15:11
18.	53	Achim Heukemes		94:20:22
19.	63	Christian Fatton		94:35:48
20.	27	Andreas Falk		95:22:35
	35	Matthias Bramstang		95:22:35
22.	06	Werner Selch		96:18:47
23.	31	Fabrice Viaud		99:24:44
24.	28	Mike Friedl		100:09:05
25.	59	Markus Bernhard		102:12:07
26.	51	Klaus Wanner		103:43:29
27.	55	Ching-Hui Chen		103:57:11
28.	13	Ullrich Zach		105:45:41

29.	29	Ubel Dijk		106:18:06
30.	19	Tom Wolter-Roessler		108:36:06
31.	67	Marcel Heinig		108:39:47
32.	37	Yasumasa Namikoshi		109:34:26
33.	08	Russell Secker		112:19:15
34.	26	Klaus Neumann		113:34:00
35.	33	Gèrard Denis		113:34:09
36.	34	Shoji Konoeda		113:40:59
37.	20	Christian Marti		114:32:49
38.	44	Yasuo Kanai		115:06:53
39.	46	Shigeru Mitsuhashi		116:19:53
40.	15	Jörg Koenig		116:29:42
41.	57	Joachim Hauser		116:33:15
42.	60	Hermann Böhm		116:43:36
43.	64	Alain Lemarchand		117:26:57
44.	39	Roger Warenghem		117:27:03
45.	43	Kenji Hara		118:01:07

46.	50	Tsuyoshi Sugawara		118:59:03
47.	48	Heinz Jäckel		122:51:53
48.	25	Christophe Midelet		124:42:23
49.	24	Theo Kuijpers		127:10:23
50.	10	Bernd Wagner		127:26:53

Gesamtwertung Frauen

Pos.	Nr.	Name	Land	Zeit
1.	18	Hiroko Okiyama		86:01:57
2.	36	Ria Buiten		90:18:22
3.	62	Furuyama Takako		97:10:59
4.	07	Elke Streicher		101:04:22
5.	16	Jenni De Groot		105:07:25
6.	42	Kazuko Kaihata		114:04:32
7.	09	Heike Pawzik		123:16:00
8.	65	Sigrid Eichner		128:02:56
9.	45	Martina Hausmann		128:44:47
10.	61	Okuno Tomoko		129:14:47

11.	**52**	**Saeko Kishimoto**		**129:54:59**

Pescantina nach **Nomi** / 02.05.2009 / 69.4 km / 925.9 km gesamt
61 Teilnehmer am Start / 61 Teilnehmer gewertet

Berichte zur 14. Etappe

Tageswertung

1.	**René Strosny**	5:50:59
2.	**Takasumi Senoo**	5:51:16
3.	**Rainer Koch**	6:35:27

Gesamtwertung

1.	**Rainer Koch**	78:13:34
2.	**René Strosny**	78:14:42
3.	**Takasumi Senoo**	82:45:40

14. Etappe: von Pescantina nach Nomi über 69,4 km

von **Ingo Schulze**

Das Abendessen war in Ordnung und es gab reichlich Nachschlag. Dennoch: "Wann gibt es mal wieder Kartoffel und Schnitzel?" Eine Frage die uns alle bewegt. Spaß beiseite, aber Nudeln hatten wir jetzt reichlich. Wir wissen aber auch, dass für die Läufer gerade Nudeln wichtig sind. Ich machte scherzhaft die Bemerkung, dass TE-FR 2003 die Läufer in den ersten Wochen, ja Tagen, massenhaft ausgestiegen sind. Begründung: "Es gab keine oder kaum Nudeln!" Ein Läufer verließ in Spanien schimpfend das Lokal, weil es Pommes und Schnitzel gab. Es war seine Meinung nicht gerade läufergerecht. Der gleiche Läufer ist wieder dabei und hat, wie wir alle, den Traum von einem schönen Schnitzel!

Das Frühstück musste heute wieder selbst gemacht werden, aber das bekommen meine Frauen und Helmut Schieke immer sehr gut hin. Auch Dietrich Schiemann entpuppt sich als Mann der Küche. Genug vom futtern, sonst glaubt man noch, dass es für die Läufer nichts anderes gibt, als futtern und immerzu futtern! Trotzdem: Mit dem Essen steigt und sinkt die Laune – das ist Fakt!

Unsere Santina Rigione hat uns gestern verlassen. Ihr Urlaub war abgelaufen und ich war froh, dass ich sie als Betreuerin haben durfte. Sie war sehr umsichtig und hat mir viel Arbeit abgenommen. Ihre italienischen Sprachkenntnisse waren für mich sehr wichtig. Ich hätte sonst ganz schön auf den Schlauch gestanden. Als alle beim Frühstück zusammensaßen nutzte ich die Gelegenheit, dass ich auf das Tragen der Startnummern hinwies. Ansonsten halte ich möglichst wenig Ansprachen oder wie man so schön sagt MEETINGS. Informationen wurden im Vorfeld reichlich herausgegeben und ansonsten möchte ich die Leute möglichst in Ruhe lassen. Sie sollen sich erholen und sich nicht Ingos Sprüche anhören müssen.

Die Strecke war heute wieder zum Großteil sehr verkehrsarm. Es ging durch viele Weinberge und es ging auf schneebedeckte Berge zu. Später waren wir von diesen umringt und es kam ein kühler Wind von den Bergen. Die Temperatur war um die 20 Grad C. Nach dem dritten VP mussten die Autofahrer von der Strecke abdriften, denn es ging auf einem schönen Radweg weiter. Gerade wollte ich mein GPS auf VP 4 einrichten, da kam mir Günter mit dem Wohnmobil entgegen. Er ist der Betreuer von Achim Heukemes. Günter hat kein GPS und es kam ihm ganz gelegen, dass ich die Führung zum 4. VP von Thomas Dornburg und Ilona Sock übernahm. Danach stellte ich mein GPS auf Etappenziel der 14. Etappenläufer ein.

Hätte ich nicht rechts abbiegen sollen? Die weibliche Stimme meines GPS sagte das Gegenteil. Nun denn, ich bin seit 37 Jahren verheiratet und habe gelernt, dass Frauen manchmal auch recht haben. Es ging in Serpentinen immer weiter bergauf. Nein, das wusste ich schon, dass dieses nicht die Laufstrecke war. Ich dachte aber, dann meine GPS Stimme eine Abkürzung kennt. Aber, kürzer als Joachim erkundet hat? Egal, sie wird mich schon hinbringen. Weiter bergauf und noch weiter bergauf! Nanü, nana und noch einmal nanü, nana. Richtig? Links Schnee, rechts Schnee? 9 Grad C? Das war doch eben noch um die 20 Grad C! Es ging bergab (nicht mit mir, sondern mit der Strecke). Die Temperaturen wurden wieder milder und kurz darauf hatte ich wieder meine 20 Grad C und dann auch das Ziel.

Wir sind in einer nagelneuen Halle untergebracht und es wurde angedroht, dass wir für jeden Kratzer aufkommen müssen. Hey, sind wir Vandalen? Ja, schöne Halle, aber keine bzw. kaum Steckdosen! Ich fand aber eine für die Eismaschine und meine Eiswürfelproduktion konnte wieder in Gang gesetzt werden. Einige Steckdosen sind auch in den Umkleideräumen und mir hat man einen kleinen Arbeitsraum zur Verfügung gestellt den ich mir mit den Ärzten teile. Natürlich hat dieser Raum eine Steckdose!

Ganz in meiner Nähe steht der Tisch mit den Pinkelbechern der Ärzte. Der Inhalt sieht aus wie Apfelschorle. Es hat aber jeder geschnallt, dass es KEIN Apfelschorle ist. Man muss den Leuten ja auch nicht alles sagen! Ach ja die Ärzte. Wie aus der Webseite des TE-FR ersichtlich, wird der TE-FE durch vier Ärzte begleitet. Sie führen wissenschaftliche Studien durch, zu der sich erfreulicher Weise über 44 Läufer zur Verfügung gestellt haben. Es kann sein, dass die Lehrbücher in einigen Passagen korrigiert werden müssen. Es ist für uns alle von großer Bedeutung.

Der Langstreckenlauf hört in der Regel beim Marathon auf. Doch einen Hunderter oder gar 24-Stundenlauf, oder sogar noch einen Spreelauf? Beim Deutschlandlauf ist dann Ende der Fahnenstange. Aber, wer sagt das? Was die Amis und Australier gemacht haben, das kann auch in Europa stattfinden. Es ist der TE-FR! Eine wissenschaftliche Studie beim TE-FR. Die Wissenschaft steht Kopf und die Ultralangstreckenlaufbewegung ist begeistert. Sie MUSS begeistert sein, sonst ist es VERRAT! Leute, das ist die Chance und sie wird uns kein zweites Mal geboten! Ingo macht den TE-FR 2011? Keine Ahnung! In Planung? Kann schon sein!

So, die ersten Läufer sind bereits im Ziel. Ergebnisse, machen wir kein Geheimnis draus, sind schneller als der Schall auf der Webseite! Zurück zu Nomi. Es ist ein Ort mit 800 Einwohnern und gehört zu Trento in Südtirol. Der Ort ist von gewaltigen Bergen umgeben und lässt das Herz von Freunden der Berge höher schlagen. So einer bin ich auch!

14. Etappe

von **Elke Streicher**

Heute war nicht mein Tag. Mental wie auch körperlich. Strecke und Gegend waren zwar schön, aber das konnte mich auch nicht aufheitern. Hatte keine Kraft und der Gegenwind war nervig. Zum Glück blieb Marcel bei mir.

Klaus ist heute seinen 500. Marathon gelaufen. Wow und herzlichen Glückwunsch Herr Neumann!!!

Der Spruch des Tages kam am Morgen von Sigi, nach dem üblichen kritisch musternden Blick von oben bis unten, sagte sie zu Marcel und mir: “na, ihr zwei superfetten”… (war aber nicht böse gemeint, man verliert hier schon einiges an Gewicht, manche sehen jetzt schon aus wie Skelette, bin froh, dass ich ein paar Kilos zu viel auf den Hüften hatte).

Rene Strosny fast wieder dran - eine dreiviertel Stunde auf Rainer Koch gutgemacht

von **Jürgen Klemenz**

Die 14. Etappe von Pescantina nach Nomi brachte wieder Spannung in der Gesamtwertung. Der bisher Führende Rainer Koch verlor eine dreiviertel Stunde auf den Etappensieger Rene Strosny und liegt damit nach 925,9 Kilometern nur noch 1:22 Minuten vor Strosny.

Herrliches Wetter (für die Betreuer), fast zu warme Temperaturen für die Läufer, dazu ein bissiger Nordwind, der vor allem in den frühen Morgenstunden durch die Täler der südlichen Alpen den Läufern ins Gesicht blies, kennzeichneten die 14 Etappe. Diese führte ein paar Kilometer vom Gardasee entfernt das Etschtal hoch, die Läufer wurden mit einer herrlichen Aussicht auf malerische Dörfer , auf schneebedeckten Gipfel der Berge verwöhnt.

Stichwort Schnee: Organisator Ingo Schulze vertraute wohl zu sehr auf sein GPS, denn plötzlich fand er sich auf einer schmalen Bergstraße wieder, rechts und links schon Schneefelder und bescheidene neun Grad. Da merkte er dann doch, dass moderne Technik nicht alles ist.

Die Läufer waren fast die gesamten 69,4 Kilometer auf dem Etschtal-Radweg unterwegs, rechts und links Reben, soweit das Auge reichte. Resistent müssten sie nach der Etappe auch gegen die Reblaus sein, denn mitunter ging es durch Wolken von Spritzmitteln.

Bis zur zweiten Verpflegungsstation lief der Gesamtführende Rainer Koch noch zusammen mit dem Japaner Takasumi Senoo an der Spitze, dann setzte sich Senoo ab und nur Rene Strosny folgte dem Japaner. Während Strosny sein hohes Tempo der letzten Tage auch am Samstag durchhielt und nach 5:50:59 Stunden als Erster vor dem Japaner (5:51:16) in Nomi ankam, wurde Koch Dritter in 6:35:27.

Zu diesem Zeitpunkt war Strosny schon geduscht und saß mit seiner Freundin Angie Ngamkam schon beim Essen.

"Mein Kopf hat mir gesagt, heute soll ich langsamer machen. Daran hab‘ ich mich gehalten", kommentierte der Dettelbacher Koch seinen Rückstand von 45 Minuten, nachdem er bisher 10 der insgesamt 14 Etappen gewonnen hatte. "Ich bin mein ganz normales Tempo gelaufen und habe keinerlei Probleme", meinte ein völlig relaxt wirkender Strosny nach dem Zieleinlauf.

"Rainer hat wohl heute keine rechte Lust gehabt. Das kenn ich schon von ihm. Morgen wird er wieder normal laufen." Die 15. Etappe von Nomi nach San Michael führt wieder den Etschtal-Radweg hoch in Richtung Bozen. Dann werden die Läufer auch kurz vor dem 76,9 Kilometer entfernten Ziel die 1000 Kilometer-Marke knacken.

14. Etappe

von **Robert Wimmer**

Die Dreizehn hat sich für Robert als Glückszahl erwiesen. In der dreizehnten Etappe war er positiv und optimistisch und hat sein inneres Kraftfeld aktiviert. Nicht mal 1.000 km werden es heute Abend sein, die diese Ausnahmesportler vom TEL zurückgelegt haben. Wir sind nun schon beim halbjährigen Trainingsumfang eines engagierten Freizeitsportlers angelangt, der regelmäßig an Halbmarathonläufen teilnimmt.

Bitte versuchen Sie selbst doch mal ein Beispiel dafür zu finden wie lange 925km für Sie sind und dann versuchen Sie sich vorzustellen, dass Sie diese Entfernung zu Fuß in nur 13 Tagen zurücklegen.

Die Strecke führte heute über viele Radwege in einem Flusstal und dann hinein in eine herrliche Berglandschaft. Martin Wagen und ich sind wegen der Hitze und der morgigen Bergetappe mit 77 km verhalten gelaufen.

Es gilt die Kraft einzuteilen zumindest für uns "ältere und erfahrene" Läufer. Nicht so in der Dreierspitze, die sich heute ein heißes Rennen mit überraschendem Ausgang geliefert hat. Ein Fight um den Tagessieg, den hoffentlich morgen keiner von Ihnen bereuen wird.

Das medizinische Team von der "Forschungseinheit TEL" ist super nett und motiviert. Ich denke mal für diese netten Begleiter ist das nicht nur in medizinischer Hinsicht eine neue Erfahrung sondern auch ein kleines Abenteuer. Die Unterkunft für heute ist klasse, eine große freundliche Halle und ich habe nette Mitbewohner. Ach Leute es gefällt mir, ich habe echt Freude, das ist schon ein Geschenk für mich dieser Lauf.

Herzlichst Eure Robert!

TRANSEUROPE FOOTRACE 2009

14. Etappe

Pescantina nach **Nomi** / **02.05.2009** / 69.4 km / 925.9 km gesamt
61 Teilnehmer am Start / 61 Teilnehmer gewertet

Tageswertung gemischt

Pos.	Nr.	Name	Land	Zeit
1.	11	René Strosny		5:50:59
2.	32	Takasumi Senoo		5:51:16
3.	30	Rainer Koch		6:35:27
4.	12	Jan Nabuurs		6:37:36

	41	Trond Sjavik		6:37:36
6.	01	Robert Wimmer		6:40:24
	02	Martin Wagen		6:40:24
8.	17	Janne Kankaasyrjä		6:53:37
9.	66	Henry Wehder		7:06:48
10.	38	Hans-Jürgen Schlotter		7:18:10
11.	18	Hiroko Okiyama		7:39:58
12.	14	Cor Westhuis		7:41:28
13.	21	Stephane Pelissier		7:41:43
	22	Theo Huhnholt		7:41:43
	04	Jürgen Zuth		7:41:43
	06	Werner Selch		7:41:43
17.	27	Andreas Falk		7:49:13
	35	Matthias Bramstang		7:49:13
19.	40	Eiolf Eivindsen		7:53:37
20.	58	Hans Damm		7:56:59
21.	36	Ria Buiten		8:04:49

22.	31	Fabrice Viaud		8:05:20
	63	Christian Fatton		8:05:20
24.	53	Achim Heukemes		8:07:48
25.	62	Furuyama Takako		8:14:17
26.	51	Klaus Wanner		8:14:48
27.	29	Ubel Dijk		8:20:47
28.	59	Markus Bernhard		8:30:21
29.	55	Ching-Hui Chen		8:31:11
30.	67	Marcel Heinig		8:31:56
	07	Elke Streicher		8:31:56
32.	28	Mike Friedl		8:39:58
33.	13	Ullrich Zach		8:41:59
34.	39	Roger Warenghem		8:45:43
	64	Alain Lemarchand		8:45:43
36.	16	Jenni De Groot		8:48:30
37.	57	Joachim Hauser		9:11:58
38.	19	Tom Wolter-Roessler		9:12:27
39.	26	Klaus Neumann		9:33:02

40.	33	Gèrard Denis		9:34:58
41.	42	Kazuko Kaihata		9:46:12
	44	Yasuo Kanai		9:46:12
43.	10	Bernd Wagner		9:52:26
	15	Jörg Koenig		9:52:26
	20	Christian Marti		9:52:26
46.	50	Tsuyoshi Sugawara		10:04:21
47.	34	Shoji Konoeda		10:05:27
	37	Yasumasa Namikoshi		10:05:27
49.	08	Russell Secker		10:16:04
50.	24	Theo Kuijpers		10:29:03
	48	Heinz Jäckel		10:29:03
52.	56	Koji Nakamura		10:32:23
53.	60	Hermann Böhm		10:45:10
54.	52	Saeko Kishimoto		10:52:59
	61	Okuno Tomoko		10:52:59
56.	43	Kenji Hara		10:58:14

57.	09	Heike Pawzik		11:02:40
58.	45	Martina Hausmann		11:10:21
59.	25	Christophe Midelet		11:34:45
60.	46	Shigeru Mitsuhashi		11:36:11
61.	65	Sigrid Eichner		12:14:23

Gesamtwertung Männer

Pos.	Nr.	Name	Land	Zeit
n.a.	00	Peter Bartel		72:09:11
1.	30	Rainer Koch		78:13:34
2.	11	René Strosny		78:14:42
3.	32	Takasumi Senoo		82:45:40
4.	01	Robert Wimmer		84:49:02
5.	02	Martin Wagen		86:22:56
6.	17	Janne Kankaasyrjä		86:37:04
7.	41	Trond Sjavik		88:04:27
8.	12	Jan Nabuurs		89:12:10
9.	66	Henry Wehder		92:18:35

10.	21	Stephane Pelissier		92:25:53
11.	38	Hans-Jürgen Schlotter		95:02:40
12.	40	Eiolf Eivindsen		99:01:19
13.	14	Cor Westhuis		99:13:21
14.	58	Hans Damm		100:55:07
15.	56	Koji Nakamura		101:08:15
16.	22	Theo Huhnholt		101:09:40
17.	04	Jürgen Zuth		101:56:54
18.	53	Achim Heukemes		102:28:10
19.	63	Christian Fatton		102:41:08
20.	35	Matthias Bramstang		103:11:48
	27	Andreas Falk		103:11:48
22.	06	Werner Selch		104:00:30
23.	31	Fabrice Viaud		107:30:04
24.	28	Mike Friedl		108:49:03
25.	59	Markus Bernhard		110:42:28
26.	51	Klaus Wanner		111:58:17

27.	55	Ching-Hui Chen		112:28:22
28.	13	Ullrich Zach		114:27:40
29.	29	Ubel Dijk		114:38:53
30.	67	Marcel Heinig		117:11:43
31.	19	Tom Wolter-Roessler		117:48:33
32.	37	Yasumasa Namikoshi		119:39:53
33.	08	Russell Secker		122:35:19
34.	26	Klaus Neumann		123:07:02
35.	33	Gèrard Denis		123:09:07
36.	34	Shoji Konoeda		123:46:26
37.	20	Christian Marti		124:25:15
38.	44	Yasuo Kanai		124:53:05
39.	57	Joachim Hauser		125:45:13
40.	64	Alain Lemarchand		126:12:40
41.	39	Roger Warenghem		126:12:46
42.	15	Jörg Koenig		126:22:08
43.	60	Hermann Böhm		127:28:46

44.	46	Shigeru Mitsuhashi		127:56:04
45.	43	Kenji Hara		128:59:21
46.	50	Tsuyoshi Sugawara		129:03:24
47.	48	Heinz Jäckel		133:20:56
48.	25	Christophe Midelet		136:17:08
49.	10	Bernd Wagner		137:19:19
50.	24	Theo Kuijpers		137:39:26

Gesamtwertung Frauen

Pos.	Nr.	Name	Land	Zeit
1.	18	Hiroko Okiyama		93:41:55
2.	36	Ria Buiten		98:23:11
3.	62	Furuyama Takako		105:25:16
4.	07	Elke Streicher		109:36:18
5.	16	Jenni De Groot		113:55:55
6.	42	Kazuko Kaihata		123:50:44
7.	09	Heike Pawzik		134:18:40
8.	45	Martina Hausmann		139:55:08

9.	61	Okuno Tomoko		140:07:46
10.	65	Sigrid Eichner		140:17:19
11.	52	Saeko Kishimoto		140:47:58

Nomi nach **San-Michele** / 03.05.2009 / 76.9 km / 1002.8 km gesamt
61 Teilnehmer am Start / 59 Teilnehmer gewertet

Berichte zur 15. Etappe

Tageswertung

1.	Takasumi Senoo		6:51:41
2.	René Strosny		6:56:14
3.	Rainer Koch		6:58:26

Gesamtwertung

1.	René Strosny		85:10:56
2.	Rainer Koch		85:12:00
3.	Takasumi Senoo		89:37:21

15. Etappe: von Nomi nach San Michele (Eppan) über 76,9 km

von **Ingo Schulze**

Um 3.45 Uhr betrachtete ich einen sternenklaren Himmel. Einer der Stern blinkte und bewegte sich sogar. Ich taufte ihn für mich, auf den Namen "Glückstern". Aber, war meine Beobachtung richtig? Lösche TAUFE, setze FLUGZEUG! Ich war wohl noch nicht ganz wach? Die Felswand gegenüber dem Rathaus wird in der Nacht angeleuchtet. Oben auf dem Felsen steht eine Madonnenfigur die hellerleuchtet ist. Das frühe Aufstehen hatte sich gelohnt. Ich genoss die Stille und freute mich bereits auf einen schönen Tag.

Zum Frühstück mussten die armen Läufer wieder den Fußmarsch über 200 Meter hinnehmen. Es war noch etwas frisch, aber da waren wir inzwischen schon anderes gewohnt. Der Japaner Kenji Hara ist heute gar nicht erst angetreten und ich gab ihn Peter Hunold mit. Peter begleitet den TE-FR für einige Tage mit seinem Wohnmobil. Peter sagte mir gestern Abend auch, dass er an seinem Stand etwas Besonderes anbieten will, was er aus eigener Tasche zahlen möchte. Hier muss ich kurz einblenden. Es gibt immer mal wieder Betreuer oder Gastbetreuer, die sagen: "Mensch, schön hier. Ich gebe einen aus!" Sie sollen ruhig sagen: "Leute, das kommt von mir. Freut euch!" Beim letzten DL hatte ich ähnlichen Fall und freute mich darüber. Später musste ich lesen: "Die Betreuer mussten sogar teilweise das Futter für die Läufer aus eigener Tasche zahlen!" Um Gottes Willen, aber weiter, kein Kommentar. Für den TE-FR sage ich: "Danke Peter!"

Heute werden sich auch Stefan Schlett und Günter Guderley im Etappenziel verabschieden. Sie waren die letzten zwei Tage als Radfahrer dabei. Eben kommt Klaus Knorr in die Halle. Er wird die nächsten vier Tage als Etappenläufer dabei sein. Die Strecke war heute wunderschön. Leider habe ich die Schönheit der Strecke nicht in vollem Umfang genießen können, denn es ging immer auf dem Etschtalradweg entlang. Die Autofahrer konnten wohl zeitweise parallel zur Strecke fahren, aber mussten immer mal wieder abdriften. Das GPS war da sehr hilfreich. An einer Stelle wurde ich aber ärgerlich, denn es hieß ständig: "Rechts, links, bitte wenden, links rechts, bitte wenden!" Irgendwann wurde ich stinkig und schaltete auf die männliche Stimme um (wusste ich erst seit gestern, dass man das machen kann). Der erzählte mir aber den gleichen Mist. Wenn wir Männer uns schon gegenseitig verarschen, dann schalte ich doch lieber auf die weiche, nette, weibliche Stimme um. So eine Pfeife, ich dachte, dass wir Männer zusammenhalten!

Ich war schon sehr zeitig in San Michelle und musste mich zur Halle durchkämpfen. Es war nämlich Feuerwehrfest in San Michele. Angeblich hatte man tags zuvor mit jemandem gesprochen und auf das Problem hingewiesen. Wen er auch am Apparat hatte. Ich war es nicht. Vielleicht hatte er sich auch verwählt und sprach mit dem Kassierer vom Dachdeckerverband? Schon wieder Etappenläufer in der Halle. Es sind Michael Maisch und Petra Wendt. Sie werden 3 bzw. 6 Etappen mitlaufen. Sie haben ein Fahrzeug dabei und benötigen einen Fahrer. Robert Schwarz wird das Fahrzeug die nächsten 6 Tage übernehmen. Kacke, Sigrid Eichner ist am 5. VP ausgestiegen. Nun sind noch 59 Teilnehmer (88,06 %) im Rennen.

Wir haben heute wieder eine supergroße Halle. Das Abendessen bekommen wir im Hallenbereich. Es werden Biertischgarnituren aufgestellt. Heute gibt es KEINE PASTA! Es gibt Gulasch, Kartoffel und Gemüse! Hoffentlich erlebe ich bei den Läufern keine Entzugserscheinungen! Meine Aufgaben konnte ich heute zügig bearbeiten. Ich ging mit meiner Inge daher in ein nahegelegenes Cafe. Herrlich, Schwarzwälder Torte und andere Leckereien. Ich genehmigte mir gleich zwei Stücken Torte und Inge nahm ein Eis. Nun wollte ich noch einen Kaffee und fragte vorsichtig nach, was denn anzubieten sei. Als ich gefragt wurde: Tasse oder Kännchen, da war die Sache klar. Ein Kännchen natürlich. Ich lege meinen abgeschlafften Körper noch ein wenig in die Sonne. Bis Morgen!

15. Etappe

von **Elke Streicher**

Ein traumhafter Tag: strahlender Sonnenschein, schon fast zu heiß, eine gigantische Sicht, alles klar. Wir sind hauptsächlich auf dem Radweg an der Etsch entlang gelaufen neben uns, vor uns die Berge. Idyllisch und wunderschön! Zum Abschluss dann am Kalterer See vorbei. Herrlich, wären am liebsten hineingesprungen…

Haben heute die 1000 km Marke überschritten!

Aber die 1000 km merke ich schon in den Beinen. So langsam werden sie schwer und es sieht alles andere als locker aus. Bin gespannt wie sich das weiter entwickeln wird? Womöglich krieche ich in Schweden nur noch vor mich hin oder es kommt mal ein Zustand, der sich einpendelt? Ich werde es herausfinden!

Leider musste Sigi heute aussteigen. Bei den langen Etappen hat sie zu wenig Regenerationszeit. Darüber sind wir total traurig. Aber sie wird trotzdem dabei bleiben und jeden Tag mindestens die Marathondistanz laufen. Alle Achtung und das mit 68 Jahren!!!

VP 8 bei Uli - km 1000 mit frisch gepresstem Apfelsaft - mmh!!!

Erster japanischer Etappensieg

von **Jürgen Klemenz**

Transeuropaläufer haben die ersten 1000 Kilometer hinter sich Am Sonntag war es soweit. Am achten Verpflegungspunkt, etwa acht Kilometer vor dem Etappenziel in San Michele in Südtirol, passierte die Teilnehmer beim Transeuropalauf die erste 1000-Kilomter-Marke. Uli Schulte hatte dort den achten und letzten Verpflegungsposten und hat eigens vier Flaschen Schampus organisiert, um den Läufern (so sie denn wollten), eine spritzige Stärkung für ihre letzten Kilometer ins Ziel zukommen zu lassen.

Auf der 15. Etappe gab es den ersten japanischen Tagessieg. Takasumi Senoo, der bisher meist Dritter wurde, spulte die 77 Kilometer in 6:51:41 Stunden ab. Rene Strosny wurde mit viereinhalb Minuten Rückstand Zweiter, übernahm aber wieder die Gesamtführung von Rainer Koch, der seinen knappen Vorsprung von 1:02 Minuten einbüßte und als Dritter in 6:58:26 in San Michele ankam. Dass Koch durchaus noch fit ist, bewies er übrigens am Schluss der Etappe. Beim achten Verpflegungspunkt hatte er 14 Minuten Rückstand, diese halbierte er auf den restlichen acht Kilometern.

Die weiteren Platzierungen: Robert Wimmer aus Nürnberg und Martin Wagen aus der Schweiz liefen wieder gemeinsam ins Ziel, diesmal als Vierte in 7:16:44. Trond Sjavik (Norwegen/7:19:23), Janne Kankaasyrjä (Finnland / 7:26:30), Jan Nabuurs (Niederlande / 7:36:59). Gemeinsame Zehnte: Werner Selch (Amberg), Theo Huhnholt (Waldkraiburg) und Stephane Pelissier (Frankreich / 8:17:15). So langsam neigt sich die "italienische Phase" des Transeuropalaufs dem Ende entgegen. Am Sonntag waren die Läufer schon in der Nähe von Bozen, passierten dabei die 1000-Kilometer-Marke, am Montag ist Schlanders der letzte italienische Etappenort, ehe es am Dienstag ins österreichische Pfunds geht.

Die letzten zwei Tage genossen die Läufer die Schönheit Südtirols und die Gastfreundschaft der Region. Dazu war das Wetter an beiden Tagen ausgesprochen gut, fast zu heiß für die Läufer, die vor allem am Sonntag auf den knapp 77 Kilometer von Nomi in der Nähe von Trient bis San Michele bei Bozen ganz schön ins Schwitzen kam, führte die Strecke zwar erneut entlang des Etschtal-Radwegs, war aber sehr wellig. Entlang der südtiroler Weinstraße ging es am Kalterer See entlang, rechts und links boten die schneebedeckten Gipfel ein prächtiges Panorama.

In den Tälern selbst kamen die Läufer durch riesige Obstplantagen und durch erneut durch Rebenfelder. Das verlängerte Maiwochenenden sorgte für regen Verkehr, auf den Radwegen waren

sportbegeistere Radler unterwegs. "Die haben sogar angehalten und wollten von mir wissen, warum wir hier rumlaufen. Manche wollten sogar Erinnerungsbilder mit mir machen. Soviel Zeit muss schon sein", meinte Hans-Jürgen Schlotter aus Horb, der es am Sonntag ohnehin etwas langsamer angehen ließ und somit Zeit für solche Extras hatte.

Pech hatte ein Trio, das an einer Abzweigung vor der siebten Verpflegungsstelle wohl die Markierungspfeile übersehen hatte und Richtung Bozen lief. Klaus Wanner aus Holzgerlingen und die Niederländerin Jenni De Groot und ihr Landsmann Ubel Dijk merkten, als sie in Bozen erreicht hatten, dass sie falsch waren. So liefen sie gestern insgesamt über 80 Kilometer, dazu die letzten 25 ohne Verpflegung. Dennoch waren sie nach 10:09:50 Stunden im Ziel. Zwei Ausfälle waren zu verzeichnen. Am Morgen trat der Japaner Kenji Hara nicht mehr an. An der fünften Verpflegungsstation gab die älteste Teilnehmerin des Laufs, die Berlinerin Sigrid Eichner, auf.

Eine nette Begebenheit am Rande. Uli Schulte kaufte, wie eingangs erwähnt, bei der Kellerei Kaltern (www.winecenter.it) ja die vier Flaschen Prosecco für die 1000 Kilometer-Marke. Besonders freute er sich, dass er dazu zwei eineinhalb Liter Flaschen Kalter See Auslese geschenkt bekam, eine für den Tagessieger (Takasumi Senoo) und eine für den Gesamtsieger des Laufs am Nordkap.

15. Etappe

von **Robert Wimmer**

Heute wurde der erste 1.000 er voll. Bald nähern sich die TEL dem Viertel der Gesamtstrecke. Und nach anfänglichen Verletzungen sind zum Glück bisher keine weiteren Sportler ausgeschieden. 61 sind noch dabei. Der Schweizer Christian Fatton hat heute auch deutlich weniger Rückstand als in den letzten Tagen und so scheint er sich langsam von seiner Verletzung zu erholen. Der Übertritt in das nächste "Jahrtausend" wurde heute offensichtlich feierlich begangen. Ein paar Fotos vom Festakt und von Unterwegs.

Leider ist Sigrid Eichner heute ausgeschieden. Es war ein harter und heißer Tag. Ich bin heute im schönen Bergpanaroma lange alleine gelaufen. Zum Schluss hat mich Martin Wagen eingeholt und so sind wir dann zusammen ins Ziel. Meine Stimmung ist nach wie vor positiv und gut. Uns so gut wie meiner Stimmung geht es auch meinem Körper. Alles paletti. Zur Feier des 1.000ers gab es heute Nachmittag deftige Spiegeleier mit Würstchen bei Thomas Dornburg. Mhm...das war echt lecker. Für die Übernachtung haben wir eine sehr schöne Sporthalle also was will der Mensch mehr. Essen, schlafen und laufen.

Es grüßt Euch herzlich Euer Roberto aus Italy!

15. Etappe

Nomi nach **San-Michele** / **03.05.2009** / 76.9 km / 1002.8 km gesamt
61 Teilnehmer am Start / 59 Teilnehmer gewertet

Tageswertung gemischt

Pos.	Nr.	Name	Land	Zeit
1.	**32**	**Takasumi Senoo**		**6:51:41**
2.	**11**	**René Strosny**		**6:56:14**
3.	**30**	**Rainer Koch**		**6:58:26**
4.	**01**	**Robert Wimmer**		**7:16:44**
	02	**Martin Wagen**		**7:16:44**
6.	**41**	**Trond Sjavik**		**7:19:23**
7.	**17**	**Janne Kankaasyrjä**		**7:26:30**
8.	**12**	**Jan Nabuurs**		**7:36:59**
9.	**66**	**Henry Wehder**		**8:08:42**
10.	**21**	**Stephane Pelissier**		**8:17:15**

	22	Theo Huhnholt		8:17:15
	06	Werner Selch		8:17:15
13.	04	Jürgen Zuth		8:17:44
14.	14	Cor Westhuis		8:23:36
15.	40	Eiolf Eivindsen		8:26:04
16.	18	Hiroko Okiyama		8:33:18
17.	58	Hans Damm		8:35:27
18.	36	Ria Buiten		8:38:58
19.	38	Hans-Jürgen Schlotter		8:39:13
20.	27	Andreas Falk		8:46:03
	35	Matthias Bramstang		8:46:03
	53	Achim Heukemes		8:46:03
23.	63	Christian Fatton		9:02:40
24.	31	Fabrice Viaud		9:10:37
	62	Furuyama Takako		9:10:37
26.	55	Ching-Hui Chen		9:24:35
27.	28	Mike Friedl		9:27:20

28.	13	Ullrich Zach		9:31:19
	59	Markus Bernhard		9:31:19
30.	67	Marcel Heinig		9:47:31
	07	Elke Streicher		9:47:31
32.	19	Tom Wolter-Roessler		9:52:59
33.	39	Roger Warenghem		10:04:55
	64	Alain Lemarchand		10:04:55
35.	16	Jenni De Groot		10:09:50
	51	Klaus Wanner		10:09:50
37.	29	Ubel Dijk		10:09:58
38.	57	Joachim Hauser		10:18:34
39.	20	Christian Marti		10:54:48
	08	Russell Secker		10:54:48
41.	37	Yasumasa Namikoshi		10:55:26
42.	10	Bernd Wagner		10:59:44
	26	Klaus Neumann		10:59:44
44.	33	Gèrard Denis		11:03:38

45.	34	Shoji Konoeda		11:08:26
46.	56	Koji Nakamura		11:14:48
47.	44	Yasuo Kanai		11:19:05
48.	42	Kazuko Kaihata		11:28:52
49.	50	Tsuyoshi Sugawara		11:34:34
50.	15	Jörg Koenig		11:50:55
	24	Theo Kuijpers		11:50:55
	48	Heinz Jäckel		11:50:55
53.	09	Heike Pawzik		12:03:12
54.	46	Shigeru Mitsuhashi		12:16:31
55.	60	Hermann Böhm		12:18:40
56.	45	Martina Hausmann		12:22:35
57.	52	Saeko Kishimoto		12:26:34
	61	Okuno Tomoko		12:26:34
59.	25	Christophe Midelet		13:55:35

Ausgeschieden

Nr.	Name	Land
43	Kenji Hara	
65	Sigrid Eichner	

Gesamtwertung Männer

Pos.	Nr.	Name	Land	Zeit
n.a.	00	Peter Bartel		78:54:02
1.	11	René Strosny		85:10:56
2.	30	Rainer Koch		85:12:00
3.	32	Takasumi Senoo		89:37:21
4.	01	Robert Wimmer		92:05:46
5.	02	Martin Wagen		93:39:40
6.	17	Janne Kankaasyrjä		94:03:34
7.	41	Trond Sjavik		95:23:50
8.	12	Jan Nabuurs		96:49:09
9.	66	Henry Wehder		100:27:17
10.	21	Stephane Pelissier		100:43:08

11.	38	Hans-Jürgen Schlotter		103:41:53
12.	40	Eiolf Eivindsen		107:27:23
13.	14	Cor Westhuis		107:36:57
14.	22	Theo Huhnholt		109:26:55
15.	58	Hans Damm		109:30:34
16.	04	Jürgen Zuth		110:14:38
17.	53	Achim Heukemes		111:14:13
18.	63	Christian Fatton		111:43:48
19.	35	Matthias Bramstang		111:57:51
	27	Andreas Falk		111:57:51
21.	06	Werner Selch		112:17:45
22.	56	Koji Nakamura		112:23:03
23.	31	Fabrice Viaud		116:40:41
24.	28	Mike Friedl		118:16:23
25.	59	Markus Bernhard		120:13:47
26.	55	Ching-Hui Chen		121:52:57
27.	51	Klaus Wanner		122:08:07

28.	13	Ullrich Zach		123:58:59
29.	29	Ubel Dijk		124:48:51
30.	67	Marcel Heinig		126:59:14
31.	19	Tom Wolter-Roessler		127:41:32
32.	37	Yasumasa Namikoshi		130:35:19
33.	08	Russell Secker		133:30:07
34.	26	Klaus Neumann		134:06:46
35.	33	Gèrard Denis		134:12:45
36.	34	Shoji Konoeda		134:54:52
37.	20	Christian Marti		135:20:03
38.	57	Joachim Hauser		136:03:47
39.	44	Yasuo Kanai		136:12:10
40.	64	Alain Lemarchand		136:17:35
41.	39	Roger Warenghem		136:17:41
42.	15	Jörg Koenig		138:13:03
43.	60	Hermann Böhm		139:47:26
44.	46	Shigeru Mitsuhashi		140:12:35

45.	50	Tsuyoshi Sugawara		140:37:58
46.	48	Heinz Jäckel		145:11:51
47.	10	Bernd Wagner		148:19:03
48.	24	Theo Kuijpers		149:30:21
49.	25	Christophe Midelet		150:12:43

Gesamtwertung Frauen

Pos.	Nr.	Name	Land	Zeit
1.	18	Hiroko Okiyama		102:15:13
2.	36	Ria Buiten		107:02:09
3.	62	Furuyama Takako		114:35:53
4.	07	Elke Streicher		119:23:49
5.	16	Jenni De Groot		124:05:45
6.	42	Kazuko Kaihata		135:19:36
7.	09	Heike Pawzik		146:21:52
8.	45	Martina Hausmann		152:17:43
9.	61	Okuno Tomoko		152:34:20
10.	52	Saeko Kishimoto		153:14:32

San-Michele nach **Schlanders** / 04.05.2009 / 64.8 km / 1067.6 km gesamt
59 Teilnehmer am Start / 58 Teilnehmer gewertet

Berichte zur 16. Etappe

Tageswertung

1.	**Rainer Koch**	5:32:35
2.	**René Strosny**	5:42:32
3.	**Takasumi Senoo**	5:48:40

Gesamtwertung

1.	**Rainer Koch**	90:44:35
2.	**René Strosny**	90:53:28
3.	**Takasumi Senoo**	95:26:01

16. Etappe: von San Michele nach Schlanders über 64,8 km

von **Ingo Schulze**

Das Abendessen war gut und schmackhaft. Das Gemüse ging leider vorzeitig zur Neige und später die Kartoffeln. Einige begnügten sich, wie ich auch, mit reichlich Gulasch und frischen Brötchen. Es war eigentlich kein Problem. Das Frühstück wurde uns in der Halle vorbereitet. Es war genug Platz. Was uns besonders freute, dass wir unsere gewohnten deutschen Brötchen bekamen. Frisch und knackig und sogar zur weiteren Auswahl noch Vollkornbrötchen. Es war reichlich vorhanden.

Julia Alter hatte sich vor einigen Tagen für vier Tage verabschiedet, um am 24 Std.-Lauf in Bergamo teilzunehmen. Toll, sie schaffte 219,293 km und war fünfte in der Frauenklasse. Die Webseite des TE-FR wird stark besucht. Vor dem Rennen waren etwa 760000 Klicks zu verzeichnen. Mit Stand 03.05.2009 sind wir bei 1071000 angelangt. Wie sieht es nach dem Rennen aus? Bestimmt weit über 1,5 Millionen?

Es gab gestern ein Problem zu bewältigen, weshalb ich um Unterstützung des Athletenrates bat. Nichts dolles, dennoch sehr wichtig. Jenni de Groot, Ubel Dijk und Klaus Wanner hatten sich derart verlaufen, dass sie in Bozen landeten. In Bozen fragten sie sich durch. Sie wurden von einem freundlichen Autofahrer zurückgefahren. Sie liefen gemeinsam und hätten gegen 15.30 Uhr im Etappenziel sein müssen. Sie kamen aber erst 40 Minuten später. Es ist auch mir klar, dass sie weit mehr liefen, als nötig. Nun, Pech! Aber man kann sich halt verlaufen und dagegen ist keiner gefeit. Dennoch: wie war jetzt zu verfahren? Der Athletenrat war einstimmig dafür, dass die Drei das Rennen fortsetzen dürfen. Es wurde die Zeit des Zieleinlaufes festgehalten. Ich war über die Entscheidung sehr glücklich.

Wir warten eine gute Stunde nach dem Zeitlimit auf Christophe Midelet aus Frankreich. Er war sehr bedrückt, denn er hatte sich auch leicht verlaufen. Ich erklärte ihm, dass er das Rennen am nächsten Tag fortsetzen kann, wobei er im Rahmen der Sollzeit bleiben sollte. Schon jetzt sei gesagt: Er stieg heute bereits am 1. VP aus. Schade, ich hätte es ihm wirklich gegönnt. Es ist für mich eine Freude, wenn sich jemand wieder aufrappelt und Tage später wieder guter Dinge ist. Es sind bisher 9 Teilnehmer ausgeschieden. Es sind daher noch 86,57 % im Rennen. Die ausgeschiedene Siegrid Eichner wollte es heute noch einmal versuchen, aber auch für sie war am 1. VP Feierabend. Siegrid, wie geht es weiter? Vier Etappenläufer waren heute am Start. Ich ließ sie mit der 06:00 Uhr Gruppelaufen: Jean-Benoit Jaouen, kurz "JeBe", Klaus Knorr, Michael Maisch und Petra Wendt.

Es ging heute wieder zum Großteil den Etschtalradweg entlang. Die Autofahrer mussten entsprechende Umwege fahren. Aber, wir haben ja GPS. Es war bewölkt aber mit 18 Grad C beinahe zu warm zum Laufen. Es war heute vom Streckenprofil nicht leicht, aber wenn in Österreich die drei Alpenpässe kommen, dann wird es so richtig gemütlich! Die Halle ist Riesengroß und darf nur auf Socken oder Barfuss betreten werden. Es ist etwas anstrengend die ankommenden Läufer und Betreuer darauf hinzuweisen. Da muss ich durch!

Herr Mayr von der Firma FISCHER besuchte uns heute in Schlanders. Die Läufer kennen ihn noch von Bari. Die Firma FISCHER ist auch Sponsor des TE-FR. Unter anderem verdanken wir FISCHER auch die T-Shirts. Sie sind von hoher Qualität, allerdings nicht zum Laufen geeignet. Sie werden von der Mannschaft des TE-FR nach Etappenziel getragen. Sie sehen dann immer sehr angezogen aus! Ebenfalls war das österreichische Fernsehen vor Ort und machte einige Interviews.

Gegessen wird heute im Restaurant "Schwarzer Adler". Es liegt etwa 400 Meter entfernt. Es wird einige Meckerer deshalb geben, aber ein Restaurant direkt neben der Halle? Das wäre traumhaft! Die Fliegen um mich herum werden immer mehr. Ich denke mal, dass ich jetzt Duschen gehe! Quatsch, so schlimm ist es nicht. Ich wurde eben sogar von einer weiblichen Person umarmt und sie verzog nicht das Gesicht! Mist, Kuni muss mit den LKW in die nächste Werkstatt. Die Firma HERZ übernimmt die Kosten. Gerade kommen einige Regentropfen herunter. Bleibt der Rest oben? Bis morgen

16. Etappe

von **Elke Streicher**

Schreck am frühen Morgen: war in Gedanken im Schlurfschritt, Bodenwelle und platsch, hingefallen - natürlich wieder voll aufs Knie. Ist aber nicht so schlimm.

Bisher die schönste Etappe, immer an der Etsch entlang mit herrlichem Bergpanorama und ohne Verkehr. Traumhaft, nur schade, dass wir keine Zeit haben. Hier muss man mal ein Trainingslager mit dem Rad machen!

Der beste Spruch heute kam von Marcel: “Wenn Du nächstes Mal so ein fernes Ziel hast, wo Du unbedingt hin möchtest, spendiere ich den Mietwagen mitsamt Spritkosten”

Das absolute Highlight des Tages gab es wieder mal bei Uli an der letzten VP: Südtiroler Spezialitäten (Schüttelbrot und Kaminwurz).

Ansonsten läuft alles gut!

Die Schneegrenze rückt näher

von **Jürgen Klemenz**

Rainer Koch übernimmt nach elften Etappensieg wieder die Gesamtführung Italien ist mittlerweile Geschic hte beim TransErurope-FootRace 2009. Am Montag war nach 64,8 Kilometer Schlanders der letzte italienische Etappenort, am Dienstag geht es über den Reschenpass nach Österreich.

Nach 1100 Kilometer in Italien kommen jetzt drei Etappen mit Alpenpässen auf die Ultralangstreckenläufer an. Damit kommen die Teilnehmer des Transeuropalaufs in Höhen, in denen sie mit Schnee rechnen müssen. Bisher genossen sie lediglich die Aussicht von dem wunderschönen Etschtal auf die schneebedeckten Gipfel der 2000 und 3000er entlang der Strecke. Am Montag ging es von der Region um den Kalterer See an Meran vorbei und durch das Vinschgau. Dabei wurde unter anderem Naturns passiert, ein Ort fast fest in deutscher (Touristen-)Hand.

Rechter Hand grüßte die Kirchbachspitze mit 3100 Meter, ein paar Kilometer kamen die Läufer an Schloss Juval vorbei, einer der Wohnsitze von Reinhold Messner. Von dort geht es übrigens das Schnalstal hoch, wo in 25 Kilometer Entfernung der Similaun-Gletscher liegt, wo man den Ötzi gefunden hat.

Die Läufer waren wieder meist auf dem Radweg unbeeinträchtigt vom Verkehrsaufkommen unterwegs. Einige haben sich verlaufen und klagten hinterher über die diesmal wohl nicht ganz optimale Markierung der Strecke mit den aufgeklebten Leuchtpfeilen. Tagessieger wurde Rainer Koch aus Dettelbach in Franken. Nachdem er sich die letzten Tage etwas zurückgehalten hat, lief er auf der 16. Etappe wieder sein hohes Tempo von annähernd zwölf Stundenkilometern und kam nach 64,8 Kilometern in 5:32.35 ins Ziel. Mit seinem elften Etappensieg übernahm Koch auch wieder die Gesamtführung von Rene Strosny, der Zweiter wurde mit 9:58 Minuten Rückstand.

Der Sieger vom Sonntag, der Japaner Takasumi Senoo, wurde Dritter in 5:48:40. Nur diese drei Läufer blieben unter sechs Stunden. Der Norweger Trond Sjavik holte sich Platz 4 mit 6:00:51 Stunden vor Robert Wimmer (Nürnberg / 6:01:23), Martin Wagen (Schweiz / 6:05:24), Jan Nabuurs (Niederlande / 6:14:28), Janne Kankaasyrjä (Finnland / 6:29:25), der schnellsten Frau Hiroko Okiyama (Japan / 6:43:56) und Hans-Jürgen Schlotter (Horb / 6:45:39).

In der Gesamtwertung führt jetzt wieder Rainer Koch mit einer Zeit von 90:44:21 Stunden für die mittlerweile gelaufenen 1067,6 Kilometer. Rene Strosny liegt neun Minuten und sieben Sekunden dahinter. Der Japaner Takasumi Senoo ist Dritter mit einer Zeit von 94:49:03 vor Robert Wimmer (98:07:09) und Martin Wagen 99:45:04.

Es ist wohl nur ein Gerücht, dass Hiroko Okiyama auf der 15 Etappe deshalb so schnell unterwegs war, weil sie nach dem vierten Verpflegungsposten fast einen Kilometer von einem kläffenden kleinen Monsterhund verfolgt wurde. Kein Gerücht ist dagegen, dass im Ziel das österreichische Fernsehen ORF drehte und das eine oder andere Interview mit Läufern und auch mit Ingo Schulze führte. Der Beitrag wurde ORF II noch am Abend ausgestrahlt, in ORF I soll er am Dienstag gesendet werden.

16. Etappe

von **Robert Wimmer**

Man soll den Tag nicht vor dem Abend loben und so gab es gestern leider dann doch zwei Aussteiger. Von 67 Startern sind nun nur noch 59 übrig. Und das nach knapp einem Viertel der Gesamtlaufzeit. Das Gesetz der Wahrscheinlichkeit sagt, dass mit der Dauer der Beanspruchung die Ausfallquote überproportional steigt. Wohle dem. er sich nicht verletzt, nicht erkrankt und auch seine Kraft richtig einteilt. Von Versagen kann hier nicht gesprochen werden. Die einzelnen Sportlerinnen und Sportler haben ihre persönliche Leistung erbracht und die verdient nicht nur Respekt sonder aus meiner Sicht auch große Bewunderung.

Leute mir geht's gut. Ich komme jeden Tag noch besser in Form und habe noch gute Reserven. Ich könnte, aber werde jetzt ganz bestimmt noch nicht, schneller laufen. Ich weiß wie lange der Lauf noch ist und ich werde mein Tempo durchhalten können. Was die Läufer hinter mir betrifft denke ich, dass ich das Feld gut abgesichert habe und hier gut positioniert bin. Das Tempo der Spitze kann ich nicht laufen aber ich hoffe doch in zwei bis drei Wochen, dass wir uns näheren und ich dann mit Kraft und Ausdauer vorbeiziehen werde. Ich fühle mich gut und fit wie am ersten Tage und weiß aus Erfahrung, dass so ein Lauf Geduld abverlangt. Der Lauf ist noch lang.

Die Organisation ist sehr gut. Reichlich Essen und gute Schlafplätze. Ich bin gut eingelebt, wenngleich ich meine Frau und Kinder vermisse. Mein soziales Umfeld fehlt mir ein wenig, aber das wusste ich vorher. Das ist nun so. Na ja am kommenden Samstag sehe ich meine Frau und die Kinder, sie besuchen mich für ein paar Stunden.

Der Lauf heute war wie im Urlaub. An einem Radweg entlang, ein Flusstal und im Hintergrund die schneebedeckten Berge.

Viele Grüße aus meinem Lauf-Urlaub - Euer Robert!

16. Etappe

San-Michele nach **Schlanders** / **04.05.2009** / 64.8 km / 1067.6 km gesamt
59 Teilnehmer am Start / 58 Teilnehmer gewertet

Tageswertung gemischt

Pos.	Nr.	Name	Land	Zeit
1.	30	Rainer Koch		5:32:35
2.	11	René Strosny		5:42:32
3.	32	Takasumi Senoo		5:48:40
4.	41	Trond Sjavik		6:00:51
5.	01	Robert Wimmer		6:01:23
6.	02	Martin Wagen		6:05:24
7.	12	Jan Nabuurs		6:14:28
8.	17	Janne Kankaasyrjä		6:29:25
9.	18	Hiroko Okiyama		6:43:56
10.	38	Hans-Jürgen Schlotter		6:45:39

11.	06	Werner Selch		6:54:27
12.	22	Theo Huhnholt		6:58:25
13.	40	Eiolf Eivindsen		6:59:28
14.	21	Stephane Pelissier		7:00:19
15.	04	Jürgen Zuth		7:05:43
16.	58	Hans Damm		7:07:37
17.	53	Achim Heukemes		7:15:14
18.	66	Henry Wehder		7:15:16
19.	14	Cor Westhuis		7:17:23
20.	27	Andreas Falk		7:21:54
	35	Matthias Bramstang		7:21:54
22.	36	Ria Buiten		7:23:48
23.	62	Furuyama Takako		7:34:50
24.	31	Fabrice Viaud		7:37:37
25.	63	Christian Fatton		7:57:54
26.	13	Ullrich Zach		7:59:45
27.	16	Jenni De Groot		8:04:59

	29	Ubel Dijk		8:04:59
	59	Markus Bernhard		8:04:59
30.	51	Klaus Wanner		8:12:40
31.	67	Marcel Heinig		8:14:08
	07	Elke Streicher		8:14:08
33.	55	Ching-Hui Chen		8:19:38
34.	28	Mike Friedl		8:20:30
35.	19	Tom Wolter-Roessler		8:27:00
36.	39	Roger Warenghem		8:38:42
	64	Alain Lemarchand		8:38:42
38.	08	Russell Secker		8:42:09
39.	60	Hermann Böhm		8:56:40
40.	20	Christian Marti		8:59:00
41.	15	Jörg Koenig		9:13:15
42.	44	Yasuo Kanai		9:16:13
43.	33	Gèrard Denis		9:17:20
44.	57	Joachim Hauser		9:25:48

45.	34	Shoji Konoeda		9:26:45
46.	26	Klaus Neumann		9:27:48
47.	10	Bernd Wagner		9:34:23
48.	37	Yasumasa Namikoshi		9:37:58
	42	Kazuko Kaihata		9:37:58
50.	50	Tsuyoshi Sugawara		9:57:02
51.	24	Theo Kuijpers		10:09:56
	48	Heinz Jäckel		10:09:56
	09	Heike Pawzik		10:09:56
54.	46	Shigeru Mitsuhashi		10:23:08
55.	61	Okuno Tomoko		10:28:32
56.	56	Koji Nakamura		10:30:05
57.	52	Saeko Kishimoto		10:36:51
58.	45	Martina Hausmann		10:38:39

Ausgeschieden

Nr.	Name	Land
25	Christophe Midelet	

Gesamtwertung Männer

Pos.	Nr.	Name	Land	Zeit
n.a.	00	Peter Bartel		84:52:59
1.	30	Rainer Koch		90:44:35
2.	11	René Strosny		90:53:28
3.	32	Takasumi Senoo		95:26:01
4.	01	Robert Wimmer		98:07:09
5.	02	Martin Wagen		99:45:04
6.	17	Janne Kankaasyrjä		100:32:59
7.	41	Trond Sjavik		101:24:41
8.	12	Jan Nabuurs		103:03:37
9.	66	Henry Wehder		107:42:33
10.	21	Stephane Pelissier		107:43:27

11.	38	Hans-Jürgen Schlotter		110:27:32
12.	40	Eiolf Eivindsen		114:26:51
13.	14	Cor Westhuis		114:54:20
14.	22	Theo Huhnholt		116:25:20
15.	58	Hans Damm		116:38:11
16.	04	Jürgen Zuth		117:20:21
17.	53	Achim Heukemes		118:29:27
18.	06	Werner Selch		119:12:12
19.	35	Matthias Bramstang		119:19:45
	27	Andreas Falk		119:19:45
21.	63	Christian Fatton		119:41:42
22.	56	Koji Nakamura		122:53:08
23.	31	Fabrice Viaud		124:18:18
24.	28	Mike Friedl		126:36:53
25.	59	Markus Bernhard		128:18:46
26.	55	Ching-Hui Chen		130:12:35
27.	51	Klaus Wanner		130:20:47

28.	13	Ullrich Zach		131:58:44
29.	29	Ubel Dijk		132:53:50
30.	67	Marcel Heinig		135:13:22
31.	19	Tom Wolter-Roessler		136:08:32
32.	37	Yasumasa Namikoshi		140:13:17
33.	08	Russell Secker		142:12:16
34.	33	Gèrard Denis		143:30:05
35.	26	Klaus Neumann		143:34:34
36.	20	Christian Marti		144:19:03
37.	34	Shoji Konoeda		144:21:37
38.	64	Alain Lemarchand		144:56:17
39.	39	Roger Warenghem		144:56:23
40.	44	Yasuo Kanai		145:28:23
41.	57	Joachim Hauser		145:29:35
42.	15	Jörg Koenig		147:26:18
43.	60	Hermann Böhm		148:44:06
44.	50	Tsuyoshi Sugawara		150:35:00

45.	46	Shigeru Mitsuhashi		150:35:43
46.	48	Heinz Jäckel		155:21:47
47.	10	Bernd Wagner		157:53:26
48.	24	Theo Kuijpers		159:40:17

Gesamtwertung Frauen

Pos.	Nr.	Name	Land	Zeit
1.	18	Hiroko Okiyama		108:59:09
2.	36	Ria Buiten		114:25:57
3.	62	Furuyama Takako		122:10:43
4.	07	Elke Streicher		127:37:57
5.	16	Jenni De Groot		132:10:44
6.	42	Kazuko Kaihata		144:57:34
7.	09	Heike Pawzik		156:31:48
8.	45	Martina Hausmann		162:56:22
9.	61	Okuno Tomoko		163:02:52
10.	52	Saeko Kishimoto		163:51:23

Schlanders nach **Pfunds** / 05.05.2009 / 63.8 km / 1131.4 km gesamt
58 Teilnehmer am Start / 58 Teilnehmer gewertet

Berichte zur 17. Etappe

Tageswertung

1.	**Rainer Koch**	5:27:37
2.	**Takasumi Senoo**	5:36:14
3.	**René Strosny**	5:51:23

Gesamtwertung

1.	**Rainer Koch**	96:12:12
2.	**René Strosny**	96:44:51
3.	**Takasumi Senoo**	101:02:15

17. Etappe von Schlanders nach Pfunds über 63,8 km

von **Ingo Schulze**

Das Abendessen fand gestern im "Schwarzen Adler" statt. Es war etwas eng im Restaurant, aber da muss man halt zusammenrücken, aber das kennen wir ja und bis zum Nordkap sind wir perfekt! Das Frühstück fand im STEHEN statt. Es war also ein STEHFRÜHSTÜCK. Das ist auch für mich eine neue Erfahrung. Aber es hat prima geklappt und man nahm es mit Humor. Es muss gesagt werden, dass es im Vorfeld nicht einfach war, hier etwas zu organisieren und auch die heutige Etappe nach Pfunds war nicht einfach. Hier muss dann vor Ort reagiert werden. Karl-Heinz sieht man nur selten. Er fährt immer ein bis zwei Etappen voraus und vervollständigt die Arbeit von Joachim und mir. Ab Deutschland wird er wohl diesbezüglich weniger zu tun haben. Denn dort stimmt, bis auf etwa zwei Kleinigkeiten, alles.

Als Etappenläufer sind heute angetreten: JeBe, Klaus Knorr, Michael Maisch, Hüseyin Coban und Shiro Kaihata. Sehr schön anzusehen waren die schneebedeckten Berge. Sie erinnern an die SCHNEEKOPPE Reklame. In der Morgendämmerung kamen sie besonders schön zur Geltung. Die Zeitnahme machte heute Robert. Er wurde bereits seit Tagen von Kuni in das System eingearbeitet. Robert macht es heute allein und Kuni schaut ihm über die Schulter. Kuni verlässt das Unternehmen in Deutschland für einige Tage. Das heißt, dass er Morgen vorrübergehend Abschied nehmen wird. Aber auch meine Inge lässt ihren Ingo in Deutschland allein. Sie fährt Morgen nach Hamburg zu ihrer Schwester und kommt in Trittau oder Bad Segeberg zurück. Helmut wird den Einkauf dann allein machen müssen. Veronika macht das Frühstück, wenn wir keine Fremdbewirtung haben. Als ehemalige Küchenchefin ist es für sie ein Klacks.

Begleitfahrzeuge kamen heute wieder sehr schlecht auf die Laufstrecke. Sie mussten sich parallel zur Strecke orientieren. Bei km 41 erreichten wir mit über 1500 Metern den höchsten Punkt der heutigen

Etappe. Der erste Pass, der Reschenpass, ist bewältigt. Die nächsten zwei Tage haben wir dann noch jeweils einen weiteren Pass. In Pfunds angekommen, bekam ich erst einmal sechs große Müllsäcke zu Gesicht. Die Dinger mussten in der letzten Etappe selbst entsorgt werden. Aber wo? Nun können wir erst einmal einen Müllbehälter suchen! Die Halle ist etwa 180 qm Meter groß, daher nicht gerade üppig. Meine Inge und ich werden wohl wieder in der Pension "FDS-IS 48" in der TE-FR2009 Chaussee schlafen müssen. Das Abendessen wird etwa 300 Meter von hier im Restaurant AUSTRIA stattfinden. Ein Spötter fragte schon, ob es wieder Ingo-Km sind? Wieso? Nun, gestern waren es mindestens 800 Meter! Richtig, wärest du den Pfeilen gefolgt, dann wären es auch 400 gewesen. Wenn man allerdings durch den ganzen Ort marschiert und dann über Handy Hilfe anfordert, dann kommt man leicht auf 800.

Das Frühstück wird morgen wieder eng. In der Halle geht es nicht und in der Schule bekommen wir keine Räume. Der Hausmeister wurde gefragt, ob wir Bänke in den Fluren aufstellen können? Vertrag hin, Vertrag her. Ich habe keinen bekommen oder er kam mit der Post als ich schon weg war. Was soll aber der Geiz? Machen kann ich da so wieso nichts und Probleme werden vor Ort geregelt. Er wirkte etwas schroff, aber meine Inge konnte ihn becircen, dass wir die Schulküche bekamen. Auch hier etwas eng, aber wir konnten froh sein. Die 06:00 Uhr Gruppe kann Morgen als erstes frühstücken. Die 07:00 Uhr Gruppe und Betreuer Frühstücken dann in der zweiten Schicht. Ja, der Platz ist heute wirklich nicht sehr üppig. Wie so ist, aber gerade dann kommen Gäste. Ein Vertreter vom MDR kam mit Kamera und Rucksack und sucht einen Platz. Ein Familienangehöriger besucht seinen Läufer .....! Wenigstens regnet es nicht. Käme jetzt noch Regen hinzu .....!

Es kommt immer mal wieder die Forderung, dass mal hier und dort jemand abstellen kann oder sollte. Ich meine: Einer der darauf achtet, dass in kleinen Turnhallen alle ihr Nachtlager platzsparend einrichten. Einer der sich hier drum kümmert und dort drum kümmert. Ich reagiere auf diese Forderungen schon mal leicht säuerlich. Man bedenke, dass ich hier keine bezahlten Kräfte vor Ort habe. Dann wäre das einfach. Die Betreuer machen es ehrenamtlich! Ich möchte nicht verhehlen, dass ich stolz darauf bin, so eine zuverlässige Truppe zu haben. Ich bin also darauf bedacht, dass ich mir die Leute buchstäblich warm halte. Wenn ich im Ziel bin, dann ist kaum schon einer der Betreuer vor Ort. Bin ich im Etappenziel, so setze ich als erstes die Eismaschine in Betrieb. Sie wurde erstmalig beim Deutschlandlauf 2008 eingesetzt und es scheint inzwischen, dass sie unentbehrlich geworden ist. Das Eis wird von Jan verwaltet. Würde ich die Maschine für jeden Zugänglich machen, so bräuchte ich zehn dieser Geräte. Man würde das Eis dann sogar zum Kühlen der Getränke nehmen.

Eben stellte sich Bürgermeister Gerhard Witting vor. Wir hatten bereits sehr umfangreichen E-Mail Kontakt und lernten uns nun persönlich kennen. Herr Witting wird morgen den Startschuss der 1. und 2. Gruppe geben. Der Hausmeister hat noch weitere Räume im Obergeschoss freigegeben. Gern hätte ich jetzt die Betreuer dort hingeschickt, aber die schlafen zum Teil oder sind unterwegs. Was soll der Geiz. Es geht auch so. Einige haben sich ein Hotelzimmer genommen und wer die Möglichkeit hat, der schläft in seinem Auto. Die Wetterprognose für die nächsten Tage bringt mich nicht gerade ins Schwitzen, vielmehr krame ich nach meinem Pullover den ich erst in Norwegen rauskramen wollte. Ingo, der Flachlandtiroler

17. Etappe

von **Elke Streicher**

Boh, war das schön! Mir fehlen die Worte. Die Strecke war 1a, danke Joachim für diese Streckenauswahl. Diese Berge, diese Sicht und diese kleinen Wege am Fluss entlang, absoluter Wahnsinn. Kühe am Wegesrand, Schlüsselblumen, … Uli hat sich für seine VP wieder etwas Besonderes einfallen lassen: ein Wiesenstrauß. Frühling. Jippie!

Bei diesen Ausblicken nimmt man die Höhenmeter gerne in Kauf. Vor allen Dingen, wo es hoch geht, geht es auch wieder runter und das geht schließlich immer :-) Eines steht fest: Berge sind definitiv schöner als Meer. Jetzt haben wir wirklich Urlaub.

Italien ist bereits durchquert, wir sind schon in Österreich. Wie schnell doch die Tage vergehen. Unglaublich. Beim Deutschlandlauf wäre nun bereits Ende nach 17 Tagen. Aber wir dürfen noch weiter - und es geht noch!!!

Der erste Alpenpass ist geschafft

von **Jürgen Klemenz**

Eisige Temperaturen auf der 17. Etappe von Italien nach Österreich.
Die erste Alpenetappe haben gestern die Transeuroläufer absolviert – bei sehr frostigen Temperaturen. Auf dem Reschenpass pfiff den Läufern ein eisiger Wind entgegen, der die vier Grad Außentemperatur wie gefühlte fünf Grad Minus erscheinen ließ. Zum Glück für die Läufer schien fast den ganzen Vormittag die Sonne und es bleib trocken, sonst hätte es bei gut 1500 Meter Höhe am Reschenpass wohl Schnee gegeben.

Beim Start in Schlanders, dem letzten italienischen Etappenort, erwartete die Läufer ein toller Morgenhimmel mit Sonnenaufgang und Blick auf die schneebedeckten Gipfel. Allerdings lagen die Temperaturen nur bei sechs Grad und die sollten dann, je höher die Läufer kamen, auf vier Grad sinken. Viele Teilnehmer hatten lange Laufhosen angezogen, einige wenige liefen in der üblichen kurzen Laufbekleidung: „Man darf keine Memme sein, ich laufe bei uns im Winter ja auch“, kommentierte Hans-Jürgen Schlotter aus Horb sein luftiges Outfit. Freilich legte er an der dritten Verpflegungsstation dann seine Trainingsjacke doch an. Und oben auf dem Reschenpass kamen manche Teilnehmer ganz schön vermummt an

Etappensieger wurde erneut Rainer Koch aus Dettelbach, der in 5:27:37 Stunden vor dem Japaner Takasumi Senoo (5:36:14) und Rene Strosny (Filderstadt / 5:51:23) ins Ziel kam und seine

Gesamtführung (96:11:58 Stunden) auf 33 Minuten Vorsprung vor Rene Strosny ausbaute - bei mittlerweile 1131 gelaufenen Kilometern eigentlich ein Klacks.

Die weiteren Platzierungen der Dienstagsetappe: Henry Wehder aus Norwegen (6:10:24), der bisher sein bestes Ergebnis erzielte, Jan Nabuurs (Niederlande / 6:14:10), Robert Wimmer (Nürnberg / 6:15:56), Martin Wagen (Schweiz / 6:25:45), Janne Kankaasyrja (Finnland / 6:27:48), Trond Sjavik (Norwegen / 6:33:39) und Christian Fatton (Schweiz / 6:42:00). Fatton lief am Dienstag damit wieder unter die Top Ten, wo er vor seiner Verletzung stets zu finden war. Den Schweizer plagte zuerst eine Knochenhautentzündung am Schienbein, dann lief er eine halbe Woche mit einem Muskelfaserriss.

Repariert ist mittlerweile auch der Lkw. Fahrer Walter Schittenhelm aus Dornstetten und Gerhard Reutter aus Tumlingen waren am Montagabend in der Nähe von Bozen in der Werkstatt, mussten dazu aber an die 100 Kilometer fahren, denn der Weg über den Jaufen-Pass war gesperrt. Bis nach 21 Uhr wurde dann ein neues Dosiersteuergerät für die Abgasrückführung eingebaut, dann mussten die beiden wieder zurück nach Schlanders fahren, so dass die Nacht sehr kurz war, war doch auch am Dienstag um vier Uhr wieder Weckzeit.

Ein bisschen angefressen war Organisator Ingo Schulze am Dienstag bei der Abfahrt in Schlanders. Die Betreuer/innen räumen ja immer feinsäuberlich die Halle auf und verstauen die Abfälle in Müllsäcke, die sie bisher jeweils an den Etappenorten zurücklassen konnten. Nicht so in Schlanders. Dort bestand man darauf, dass Schulze die Abfälle mitnimmt. Also musste er die sechs Müllsäcke mit nach Österreich nehmen.

17. Etappe

von **Robert Wimmer**

Gleich ist ein Viertel der Strecke geschafft und wenn das nicht ein Grund ist Abends "a Viertela" zu trinken. Bloß nicht mehr Leute, denn die Alpen sind nicht ohne und kosten wegen der Höhenmeter ganz schön viel Kraft.

Robert dreht auf. Ein herrlicher blauer Himmel begleitete heute meinen supertollen Lauf. Wir hatten 800 Höhenmeter zu überwinden, was soll`s, der Rennsteig hat 1.800. Wir waren inmitten der Berge und ich habe es genossen.

Ciao Ciao Italia....Grüß Gott Österreich. Der deutschsprachige Raum hat uns wieder und ich hoffe auf ein entspannteres Miteinander mit den Autos. Wir sind heute durch mehrere Tunnels und hatten dabei aus Sicherheitsgründen Leuchtwesten an. Also abenteuerlich ist der TEL allemal. Heute war mein Tag. Ich bin downhill gerast wie ein junger Gepard. Heute musste ich beim Laufen viel an meine Uschi und die Kinder denken. Ich vermisse Sie und ich danke Ihnen gleichermaßen für die schöne Zeit hier. Wir sind in einem kleinen Dörfchen untergebracht und auch die Schlafhalle ist sehr klein...aber fein. Leute, ich genieße mein Laufleben.

Grüß Gott aus Österreich - Euer Savannenläufer!

17. Etappe

Schlanders nach **Pfunds** / 05.05.2009 / 63.8 km / 1131.4 km gesamt
58 Teilnehmer am Start / 58 Teilnehmer gewertet

Tageswertung gemischt

Pos.	Nr.	Name	Land	Zeit
1.	30	Rainer Koch		5:27:37
2.	32	Takasumi Senoo		5:36:14
3.	11	René Strosny		5:51:23
4.	66	Henry Wehder		6:10:24
5.	12	Jan Nabuurs		6:14:10
6.	01	Robert Wimmer		6:15:56
7.	02	Martin Wagen		6:25:45
8.	17	Janne Kankaasyrjä		6:27:48
9.	41	Trond Sjavik		6:33:39
10.	63	Christian Fatton		6:42:00
11.	38	Hans-Jürgen Schlotter		6:56:35
12.	53	Achim Heukemes		6:58:30
13.	04	Jürgen Zuth		7:05:49
14.	22	Theo Huhnholt		7:22:04

	31	Fabrice Viaud		7:22:04
16.	06	Werner Selch		7:23:38
17.	40	Eiolf Eivindsen		7:29:17
18.	21	Stephane Pelissier		7:32:02
19.	27	Andreas Falk		7:33:20
	35	Matthias Bramstang		7:33:20
21.	58	Hans Damm		7:45:49
22.	62	Furuyama Takako		7:49:56
23.	07	Elke Streicher		7:59:33
24.	28	Mike Friedl		8:01:19
25.	18	Hiroko Okiyama		8:06:40
26.	67	Marcel Heinig		8:11:23
27.	59	Markus Bernhard		8:12:34
28.	29	Ubel Dijk		8:16:55
29.	14	Cor Westhuis		8:18:19
30.	39	Roger Warenghem		8:19:13
31.	16	Jenni De Groot		8:25:14

	51	Klaus Wanner		8:25:14
33.	55	Ching-Hui Chen		8:34:46
34.	13	Ullrich Zach		8:38:41
	19	Tom Wolter-Roessler		8:38:41
	64	Alain Lemarchand		8:38:41
37.	60	Hermann Böhm		8:55:12
38.	57	Joachim Hauser		9:00:30
39.	08	Russell Secker		9:03:33
40.	36	Ria Buiten		9:06:40
41.	42	Kazuko Kaihata		9:19:17
42.	44	Yasuo Kanai		9:21:30
	50	Tsuyoshi Sugawara		9:21:30
44.	15	Jörg Koenig		9:31:07
45.	10	Bernd Wagner		9:33:13
	20	Christian Marti		9:33:13
	26	Klaus Neumann		9:33:13
	33	Gèrard Denis		9:33:13

49.	34	Shoji Konoeda		9:46:32
50.	37	Yasumasa Namikoshi		9:46:37
51.	48	Heinz Jäckel		9:57:29
52.	24	Theo Kuijpers		10:09:02
	09	Heike Pawzik		10:09:02
54.	52	Saeko Kishimoto		10:25:44
	61	Okuno Tomoko		10:25:44
56.	56	Koji Nakamura		10:28:09
57.	46	Shigeru Mitsuhashi		10:29:54
58.	45	Martina Hausmann		10:53:01

Gesamtwertung Männer

Pos.	Nr.	Name	Land	Zeit
n.a.	00	Peter Bartel		91:05:38
1.	30	Rainer Koch		96:12:12
2.	11	René Strosny		96:44:51
3.	32	Takasumi Senoo		101:02:15

4.	01	Robert Wimmer		104:23:05
5.	02	Martin Wagen		106:10:49
6.	17	Janne Kankaasyrjä		107:00:47
7.	41	Trond Sjavik		107:58:20
8.	12	Jan Nabuurs		109:17:47
9.	66	Henry Wehder		113:52:57
10.	21	Stephane Pelissier		115:15:29
11.	38	Hans-Jürgen Schlotter		117:24:07
12.	40	Eiolf Eivindsen		121:56:08
13.	14	Cor Westhuis		123:12:39
14.	22	Theo Huhnholt		123:47:24
15.	58	Hans Damm		124:24:00
16.	04	Jürgen Zuth		124:26:10
17.	53	Achim Heukemes		125:27:57
18.	63	Christian Fatton		126:23:42
19.	06	Werner Selch		126:35:50

20.	35	Matthias Bramstang		126:53:05
	27	Andreas Falk		126:53:05
22.	31	Fabrice Viaud		131:40:22
23.	56	Koji Nakamura		133:21:17
24.	28	Mike Friedl		134:38:12
25.	59	Markus Bernhard		136:31:20
26.	51	Klaus Wanner		138:46:01
27.	55	Ching-Hui Chen		138:47:21
28.	13	Ullrich Zach		140:37:25
29.	29	Ubel Dijk		141:10:45
30.	67	Marcel Heinig		143:24:45
31.	19	Tom Wolter-Roessler		144:47:13
32.	37	Yasumasa Namikoshi		149:59:54
33.	08	Russell Secker		151:15:49
34.	33	Gèrard Denis		153:03:18
35.	26	Klaus Neumann		153:07:47
36.	39	Roger Warenghem		153:15:36

37.	64	Alain Lemarchand		153:34:58
38.	20	Christian Marti		153:52:16
39.	34	Shoji Konoeda		154:08:09
40.	57	Joachim Hauser		154:30:05
41.	44	Yasuo Kanai		154:49:53
42.	15	Jörg Koenig		156:57:25
43.	60	Hermann Böhm		157:39:18
44.	50	Tsuyoshi Sugawara		159:56:30
45.	46	Shigeru Mitsuhashi		161:05:37
46.	48	Heinz Jäckel		165:19:16
47.	10	Bernd Wagner		167:26:39
48.	24	Theo Kuijpers		169:49:19

Gesamtwertung Frauen

Pos.	Nr.	Name	Land	Zeit
1.	18	Hiroko Okiyama		117:05:49
2.	36	Ria Buiten		123:32:37

3.	62	Furuyama Takako		130:00:39
4.	07	Elke Streicher		135:37:30
5.	16	Jenni De Groot		140:35:58
6.	42	Kazuko Kaihata		154:16:51
7.	09	Heike Pawzik		166:40:50
8.	61	Okuno Tomoko		173:28:36
9.	45	Martina Hausmann		173:49:23
10.	52	Saeko Kishimoto		174:17:07

TRANSEUROPE FOOTRACE 2009

Pfunds nach **Nassereith** / 06.05.2009 / 60.1 km / 1191.5 km gesamt
58 Teilnehmer am Start / 58 Teilnehmer gewertet

Berichte zur 18. Etappe

Tageswertung

1.	Rainer Koch		4:56:54
2.	Takasumi Senoo		4:58:25
3.	René Strosny		5:08:04

Gesamtwertung

1.	Rainer Koch		101:09:06
2.	René Strosny		101:52:55
3.	Takasumi Senoo		106:00:40

18. Etappe von Pfunds nach Nassereith über 60,1 km

von **Ingo Schulze**

Das Frühstück fand zum Teil wieder im Stehen statt. Also, ein Stehfrühstück! Ich ließ in zwei Gruppen Frühstücken. Um 5.00 Uhr die 6.00 Uhr Starter und Betreuer des 1. und 2. VP, sowie den Streckenmarkierer, Joachim Barthelmann. Ab 5.00 Uhr dann die „schnellen Hirsche“ und weitere Betreuer. Ich genehmigte mir, wie oft, nur eine Tasse Kaffee. Ich nutze das Unternehmen auch, um wieder annähernd auf mein Kampfgewicht zu kommen. Wenn ich nämlich so weiter mache, dann bin ich bald schlachtreif!

Ja, die herrlichen „Schneekoppe-Berge“ Wenn nur dieser blöde Regen nicht wäre. Regen, na ja, es tröpfelte. Die Romantik war aber dahin. Herr Bürgermeister Wittig sprach zu den Startern noch einige Worte und wollte schon den Start freigeben. HAAALT, der Zeitnehmer ist noch nicht soweit! Dann zählte er mit den Läufern ab 10 rückwärts und die Läufer zählten heute lauter mit als sonst. Bis zum Nordkap haben wir dann die volle Lautstärke? Meine Inge verabschiedete sich von mir mit einem kleinen Knutscher. Ich werde sie erst ab Bad Segeberg wiedersehen. Aber auch Kuni verabschiedete sich für diese Zeit. Er bekam aber keinen Knutscher, sondern nur einen warmen Händedruck und einen Spruch von Ingo. Das war alles im Vorfeld geregelt und ich war froh, dass ich mein Versprechen einlösen konnte. Robert Schwarz wird die Arbeit von Kuni übernehmen. Gibt es Probleme, so kann er Kuni oder Sebastian um Hilfe rufen.

Kurz vor dem 2. VP ging es immer schön bergauf. Ich musste einmal, weil ich nicht genug Schwung hatte, in den ersten Gang zurückschalten. Am Naturparkhaus Kaunergrat hatten wir mit 1578 Metern den höchsten Punkt heute erreicht. Es war mit 4 Grad C etwas schattig. Einige kleine Schneefelder haben die Schneeschmelze offenbar verschlafen. Was hatte ich aber im Vorfeld gesagt? Wir haben in Österreich vielleicht noch Schnee. Es ist nicht mehr viel, aber es ist welcher da! Die Betreuer fröstelten und machten sich darüber lustig, dass ich es in meinem Auto schön warm hatte. So haben wir es gern: der Organisator fährt in einem wohlgeheizten Auto und die armen Betreuer müssen frieren. Die Läufer: nun ja, die laufen sich warm!

Etappenläufer waren heute: GeBe, Sigrid Eichner, Klaus Knorr, Michael Maisch, Petra Wendt, Shiro Kaihata und Hüseyin Coban. Jan Claus vom MDR-Sputnik wird den TE-FR die nächsten Tage begleiten. In Nassereith haben wir eine kleine Halle in der Volkschule. Dort werden die Läufer untergebracht, weil dort auch Duschen sind. Sie müssen allerdings 80 Meter laufen. Mit dem Koffer ist ein etwas ungeschickt, aber sie werden immer wieder von Betreuern unterstützt. Im Gemeindesaal werden dann die Betreuer und letzten Läufer untergebracht. Die Stimmung ist immer noch gut und ich muss (noch) keine Prügel fürchten! Die Sonne hat ihren Kampf durch die Wolken gewonnen und schickt uns ein paar Strahlen herunter. Recht so, ist mir nur recht! Klar freue ich mich über Sonnenschein, denn das hellt auch die Stimmung der Läufer auf und frohe Läufer schlagen auch auf meine Stimmungslage. Ach, bin ich heute wieder fröhlich!

Eine Bäckerei, Prima! Wa, Mittwoch geschlossen? Tür ist aber auf! Also, Schild übersehen! Ich stehe schüchtern im Eingang. Die Bäckerfrau sagt: „Ja mei, kummens doch nei. I hab oofen, weil doch der Eiropalauf im Ort is. Da hob i mir denkt, wenn die schon 200 Brötle wolle, dann kann i au verkaufa!“ Recht so: „Ich möchte einen Kaffee und ein leckeres Stück Kuchen! Beim Rausgehen drückt sie mir noch einen Korb in die Hand und sagt: „Gebens den Helmut bitt a schön!“ Als Hamburger denke ich: „Mok wi, als klor!“ Helmut war also schon vor mir da und hat die Brötchen für morgen Früh bestellt!

Draußen sitzen unsere Helden und genießen den Sonnenschein. Nun gehe ich auch raus und denke mir: „Die Sonnen schein mir auf den Bauch – soll sie auch!“ Der Spruch ist genauso blöd wie: „Wer anderen eine Grube gräbt, der braucht einen Spaten!“ ODER „Wie man in den Wald ruft, kommt der Förster!“

18. Etappe

von **Elke Streicher**

Lauftechnisch lief alles super heute, gut über den Pass gekommen. Das Wetter war zwar regnerisch und man konnte die tollen Ausblicke nur erahnen. Es lief aber trotzdem gut bis auf die letzten 10 km. Die wurden zur unebenen Schotterpiste, was meine Beine überhaupt nicht

mehr mögen. Am liebsten Straßenbelag und der bitte ohne jegliche Bodenwellen, alles andere ist zu anstrengend …

Stimmung heute leider nicht so gut. Mir geht das ganze Drumrum ziemlich auf die Nerven. Habe mich auf dem letzten Schotterstück auf eine warme Dusche gefreut und wollte mich mal wieder so richtig pflegen, ein richtiges Verwöhnprogramm fahren (man verwildert hier doch ziemlich), das ist für mich sehr unangenehm. Leider gab es jedoch nur 2 kleine Duschräume mit 2 Duschen, je mit Toilette und Waschbecken und das nicht einmal getrennt nach Männer und Frauen. Das kann ich ja schon gar nicht leiden und hat mir speziell heute gerade noch gefehlt. Der Duschraum stand bereits komplett unter Wasser, ich konnte meine Duschsachen und Kleidung nirgends ablegen, draußen tummeln sich zig Leute, als ich unter die Dusche stieg, war das Wasser nicht mehr warm - also nichts mit Haare waschen, habe sowieso bereits Halsschmerzen. Und dann stürmten auch noch ein paar Jungs in die Dusche. Prima. Sehr entspannend. Also wieder mal nur Katzenwäsche und nichts wie raus. NERV! Bin ich froh an dem Wohnmobil!!!

Es gibt aber trotzdem noch eine gute Nachricht: die 18. Etappe ist geschafft, das heißt, ab jetzt ist jeder Tag ein persönliches Erfolgserlebnis, denn meine längste Strecke, die ich jemals mit vergleichbarer Kilometerleistung gelaufen bin war beim Transe Gaule, eine Frankreichdurchquerung vom Ärmelkanal bis zum Mittelmeer. Also gibt es jetzt jeden Abend was zu feiern.

Rainer Koch auch in den Bergen schnell

von **Jürgen Klemenz**

Wieder mit zwölf Stundenkilometer über die Pillerhöhe – zu Fuß, wohlgemerkt Am Mittwoch stand die zweite Alpenetappe an. Wer vermutet hat, der Führende Rainer Koch würde Schwächen zeigen, wurde eines Besseren belehrt. Koch holte sich in einer Zeit unter fünf Stunden für die 60 Kilometer den 13. Etappensieg.

Vielen Läufern - und auch so manchen Begleitfahrzeug, das nur im ersten Gang hochkam - machte der steile Anstieg von Ried im Oberinntal über den Kaunerberg nach Piller zu schaffen, wo auf einer Strecke von neun Kilometern 800 Höhenmeter zu überwinden waren. In engen Serpentinen schlängelte sich die Strecke bis knapp an die Schneegrenze, höchster Punkt war gestern die Pillerhöhe mit 1578 Meter.

Von dort ging es Richtung Ziel in Nassereith in Tirol. Bei nur fünf Grad und regnerischem Wetter zog sich das Feld weit auseinander. Auf der anderen Seite ging es tief hinunter ins Inntal, auf dem Weg dorthin hatten die Läufer einen tollen Ausblick.

Interessant auch die tief hängenden Wolken im Tal, auf die Läufer von oben herabblicken konnten. Völlig unbeeindruckt von den Schwierigkeiten der Strecke scheint der Gesamtführende Rainer Koch aus dem fränkischen Dettelbach zu sein. Er lief die 60,1 Kilometer in 4:56:54 Stunden und blieb damit, wie auch der Tageszweite, der Japaner Takasumi Senoo (4:58:25) unter fünf Stunden. Dritter wurde Rene Strosny aus Filderstadt (5:08:04) vor dem Norweger Trond Sjavik (5:32:18). Robert Wimmer aus Nürnberg und der Niederlänger Jan Nabuurs liefen gemeinsam als Fünfte ins Ziel in Nassereith in 5:37:42. In Tirol ist die Bevölkerung sehr interessiert am Transeuropalauf.

Das Ziel war in Nassereith im Ortszentrum, wo viel Publikumsverkehr war, so dass den Läufer oft mit viel Applaus die letzten Meter erleichtert wurden.

Am letzten Verpflegungspunkt stand Uli Schulte direkt vor dem Schaubergwerk Knappenwelt Gurgltal. Mancher Läufer, der nicht so auf die Platzierung schaut, schaute da mal rein, und umgekehrt interessierten sich viele Besucher des Bergwerks für den Transeuropalauf.

18. Etappe

von **Robert Wimmer**

Also mehr als eine Stipvisite war das nicht ... Egal, ein TEL kann sich nicht mit solchen Kleinigkeiten aufhalten. Der ist auf sein Ziel, das Nordkap fokusiert. Und da wurde dann heute wiedermal eine Marke "überlaufen". Definitiv über ein Viertel der Strecke und definitiv ein Viertel der Etappen. Ob das Glas nun Viertel voll oder schon ein Viertel weg ist. Diese Betrachtungsweise bleibt natürlich jedem Läufer selbst vorbehalten.

Es ist auch in etwa die Strecke des "La Transe Gaule" und damit werden ab sofort einige Läufer Neuland betreten. Die Erfahrung des kompletten Laufumfanges werden etliche erst bei diesem Lauf machen.

Also wenn die Läufer vom TEL knapp 1200 km zu Fuß in 18 Tagen schaffen, sollten 600km mit dem Auto an einem Tage kein Problem sein. Und so waren wir heute in Nassereith, um Robert und die anderen mal live zu sehen. Die Creme de La Creme des Ultrasports und das sage ich mit großer Hochachtung. Namen die bekannt sind, Sportler, die schon viele Siege erlaufen haben...Menschen, die einfach Hallo gesagt haben und sich mit uns unterhalten haben. Nichts zu sehen oder spüren von Starallüren, Bodyguards oder Ähnlichem was man ansonsten bei Weltklassesportlern kennt. Heike, MTA, vom Forschungsteam der Uni hat uns sogar in den Truck gelassen und ihre Arbeit genau erklärt. Sie bewegt sich dort in einer anderen für Sie ganz neuen Welt hat sie gesagt. Die Sportler kommen nach einer 70km Etappe locker in den Truck. Auf die Frage Wie geht es Dir ... gut! hast Du Beschwerden? Nein ... aber die Bilder vom MRT sagen etwas anderes. Da sind Hämatome (Flüssigkeitsansammlungen), die mit Sicherheit Schmerzen verursachen und für die ein Angestellter locker mal drei Wochen in den Krankenstand mit begleitender Physiotherapie geht. Aber die TEL absolvieren am nächsten Tag wieder eine Hammeretappe und es geht ihnen subjektiv immer noch

gut. Andererseits wird auch beobachtet, dass trotz Schmerzen weiter gelaufen wird. Interessant ist nun herauszufinden, wo Anpassungsprobleme beginnen und aufhören und dann in Entzündungen, die zum Out führen, münden.

Auch ist jetzt schon klar, dass Shin Spint keine Knochenhautentzündung ist, sondern "nur" eine Flüssigkeitsansammlung im Gewebe des Schienbeines, welche auf Muskelpartien drückt. Ein weiteres Gebiet ist der Schlaganfall im Muskelgewebe, der genauso wie im Gehirn beispielsweise auch im Oberschenkel auftreten kann.

Leute, es geht mir gut. Ich habe Spaß. Die Organisation des TEL ist wirklich liebevoll und engagiert. Ich freue mich auf die weiteren Etappen und natürlich besonders nun auf die Etappen durch Deutschland.

Grüß Gott Euer Robert

TRANSEUROPE FOOTRACE 2009

18. Etappe

Pfunds nach **Nassereith** / 06.05.2009 / 60.1 km / 1191.5 km gesamt
58 Teilnehmer am Start / 58 Teilnehmer gewertet

Tageswertung gemischt

Pos.	Nr.	Name	Land	Zeit
1.	30	Rainer Koch		4:56:54
2.	32	Takasumi Senoo		4:58:25
3.	11	René Strosny		5:08:04
4.	41	Trond Sjavik		5:32:18
5.	01	Robert Wimmer		5:37:42
	12	Jan Nabuurs		5:37:42

7.	66	Henry Wehder		5:41:49
8.	02	Martin Wagen		6:09:57
9.	17	Janne Kankaasyrjä		6:11:19
10.	38	Hans-Jürgen Schlotter		6:13:48
11.	04	Jürgen Zuth		6:23:37
12.	63	Christian Fatton		6:26:25
13.	53	Achim Heukemes		6:32:04
14.	06	Werner Selch		6:32:46
15.	31	Fabrice Viaud		6:36:45
16.	18	Hiroko Okiyama		6:44:46
	58	Hans Damm		6:44:46
18.	27	Andreas Falk		6:45:33
	35	Matthias Bramstang		6:45:33
	40	Eiolf Eivindsen		6:45:33
21.	07	Elke Streicher		6:51:59
22.	55	Ching-Hui Chen		6:55:17
23.	62	Furuyama Takako		6:58:03

24.	29	Ubel Dijk		7:16:00
25.	67	Marcel Heinig		7:17:14
26.	14	Cor Westhuis		7:24:29
27.	13	Ullrich Zach		7:31:26
28.	28	Mike Friedl		7:32:27
29.	59	Markus Bernhard		7:34:44
30.	60	Hermann Böhm		7:37:30
31.	39	Roger Warenghem		7:38:36
	64	Alain Lemarchand		7:38:36
33.	16	Jenni De Groot		7:46:56
	22	Theo Huhnholt		7:46:56
35.	51	Klaus Wanner		7:55:56
36.	19	Tom Wolter-Roessler		8:05:48
37.	57	Joachim Hauser		8:15:57
38.	10	Bernd Wagner		8:16:18
39.	08	Russell Secker		8:17:53
40.	44	Yasuo Kanai		8:21:50
41.	50	Tsuyoshi Sugawara		8:27:01

42.	20	Christian Marti		8:34:27
43.	37	Yasumasa Namikoshi		8:35:49
44.	21	Stephane Pelissier		8:37:56
45.	33	Gèrard Denis		8:40:00
46.	36	Ria Buiten		8:49:10
47.	15	Jörg Koenig		8:49:19
48.	26	Klaus Neumann		8:52:10
49.	34	Shoji Konoeda		8:57:20
50.	42	Kazuko Kaihata		9:03:10
51.	46	Shigeru Mitsuhashi		9:20:25
52.	24	Theo Kuijpers		9:30:02
	48	Heinz Jäckel		9:30:02
	61	Okuno Tomoko		9:30:02
	09	Heike Pawzik		9:30:02
56.	56	Koji Nakamura		9:34:00
57.	52	Saeko Kishimoto		9:37:05
58.	45	Martina Hausmann		9:44:34

Gesamtwertung Männer

Pos.	Nr.	Name	Land	Zeit
n.a.	00	Peter Bartel		96:00:06
1.	30	Rainer Koch		101:09:06
2.	11	René Strosny		101:52:55
3.	32	Takasumi Senoo		106:00:40
4.	01	Robert Wimmer		110:00:47
5.	02	Martin Wagen		112:20:46
6.	17	Janne Kankaasyrjä		113:12:06
7.	41	Trond Sjavik		113:30:38
8.	12	Jan Nabuurs		114:55:29
9.	66	Henry Wehder		119:34:46
10.	38	Hans-Jürgen Schlotter		123:37:55
11.	21	Stephane Pelissier		123:53:25
12.	40	Eiolf Eivindsen		128:41:41
13.	14	Cor Westhuis		130:37:08
14.	04	Jürgen Zuth		130:49:47

15.	58	Hans Damm		131:08:46
16.	22	Theo Huhnholt		131:34:20
17.	53	Achim Heukemes		132:00:01
18.	63	Christian Fatton		132:50:07
19.	06	Werner Selch		133:08:36
20.	35	Matthias Bramstang		133:38:38
	27	Andreas Falk		133:38:38
22.	31	Fabrice Viaud		138:17:07
23.	28	Mike Friedl		142:10:39
24.	56	Koji Nakamura		142:55:17
25.	59	Markus Bernhard		144:06:04
26.	55	Ching-Hui Chen		145:42:38
27.	51	Klaus Wanner		146:41:57
28.	13	Ullrich Zach		148:08:51
29.	29	Ubel Dijk		148:26:45
30.	67	Marcel Heinig		150:41:59
31.	19	Tom Wolter-Roessler		152:53:01

32.	37	Yasumasa Namikoshi		158:35:43
33.	08	Russell Secker		159:33:42
34.	39	Roger Warenghem		160:54:12
35.	64	Alain Lemarchand		161:13:34
36.	33	Gèrard Denis		161:43:18
37.	26	Klaus Neumann		161:59:57
38.	20	Christian Marti		162:26:43
39.	57	Joachim Hauser		162:46:02
40.	34	Shoji Konoeda		163:05:29
41.	44	Yasuo Kanai		163:11:43
42.	60	Hermann Böhm		165:16:48
43.	15	Jörg Koenig		165:46:44
44.	50	Tsuyoshi Sugawara		168:23:31
45.	46	Shigeru Mitsuhashi		170:26:02
46.	48	Heinz Jäckel		174:49:18
47.	10	Bernd Wagner		175:42:57
48.	24	Theo Kuijpers		179:19:21

Gesamtwertung Frauen

Pos.	Nr.	Name	Land	Zeit
1.	18	Hiroko Okiyama		123:50:35
2.	36	Ria Buiten		132:21:47
3.	62	Furuyama Takako		136:58:42
4.	07	Elke Streicher		142:29:29
5.	16	Jenni De Groot		148:22:54
6.	42	Kazuko Kaihata		163:20:01
7.	09	Heike Pawzik		176:10:52
8.	61	Okuno Tomoko		182:58:38
9.	45	Martina Hausmann		183:33:57
10.	52	Saeko Kishimoto		183:54:12

TRANSEUROPE FOOTRACE 2009

Nassereith nach **Seeg** / 07.05.2009 / 68.9 km / 1260.4 km gesamt
58 Teilnehmer am Start / 58 Teilnehmer gewertet

Berichte zur 19. Etappe

Tageswertung

1.	**Rainer Koch**		5:30:49
2.	**Takasumi Senoo**		5:33:31
3.	**René Strosny**		6:37:28

Gesamtwertung

1.	**Rainer Koch**		106:39:55
2.	**René Strosny**		108:30:23
3.	**Takasumi Senoo**		111:34:11

19. Etappe von Nassereith nach Seeg über 68,9 km

von **Ingo Schulze**

Das Abendessen war super. Vor dem Abendessen hatte ich noch zwei Punkte anzusagen, dann übergab ich an Bürgermeister Falbesoner. Er freute sich über die Ankunft des TE-FR in Nassereith und übergab jedem Läufer und Teilnehmer eine Urkunde und eine kleine Faschingsmaske. Es waren verschiedene vorhanden und man konnte sich eine aussuchen. Ich suchte mir eine aus die schöner war als ich, aber ich fand sie nicht! Ich bekam dann noch einen großen Fresskorb. Dieser beinhaltet meine Tagesrationen für die nächsten Tage. Schön auch die Kiste, die alles beinhaltet. Nach der Kiste haben schon einige gegeiert! Das ist meine!!!

Die Nacht habe ich wieder im Hotel "FDS-IS 48" in der TransEurope-FootRace Straße verbracht. Im 03:00 Uhr reichte der Schlafsack nicht mehr als Zudecke, drum bin ich reingeschlüpft. Als ich um 03:45 Uhr in Freie trat war mir nicht unbedingt sehr warm, denn bei 1 Grad C darf man ruhig schlottern. Es war ein sternenklarer Himmel und es versprach ein schöner Tag zu werden. Das Frühstück wurde von meinen Damen und Helmut wieder selbst zubereitet. Anneke hatte Probleme mit ihrem Fahrrad. Sie hatte es abgeschlossen und beim Aufschließen den Schlüssel abgebrochen. Unser Hofkoch für den auserlesenen Geschmack der Vegetarier, Thomas Dornburg, versuchte das Schloss mit allem ihm zur Verfügung stehenden Werkzeugen zu öffnen. Als Fahrraddieb ist er nicht geeignet! Zum Schluss blieb nur die Erkenntnis, dass eine Flex her muss. Woher eine Flex um 06:00 Uhr herbekommen? Kurz darauf kam er aber mit einer an. Weiß der Henker wo er das Ding aufgetrieben hat?

Um 6.30 Uhr war es mit 2 Grad C immer noch Ar...kalt. Bei km 12 wollte ich Ubel, aus Holland, mit einem Schneeball bewerfen, aber der Schnee war so verharscht, dass ich keinen vernünftigen Ball zustande bekam. Ob ich es später einmal mit einem Kuhfladen versuche? Wir hatten Kaiserwetter. Um 9.00 Uhr befanden wir uns auf 1050 m ü.M. und die Temperaturanzeige gab zu verstehen, dass

man bei 8 Grad C die Jacke ruhig noch anbehalten darf. Ach nee, der Herr Achim Heukemes! Mal wieder ohne Startnummer? Sein Betreuer Günter ahnt schon, was ich sagen will und holt schnell die Startnummer. Na also, nun bist du wieder TE-FR Teilnehmer und darfst dich am VP bedienen! Ja Achim, dein Ingo ist überall! Was macht unser Sanitäter denn da? Macht der Butter oder Käse? Nein, er hat Waschtag. Es ist eine Trommel die er mit einer Kurbel dreht. Frage: Ist das der Waschgang oder schon der Schleudergang? Nein Ingo, wenn ich schleudern will, dann komme ich zu dir! Aha, schnell W.E.C.H – einfach weg!

Ich bin heute etwas länger auf der Strecke und habe es nicht eilig, denn in Seeg wurde im weiten Vorfeld alles geregelt und Karl-Heinz sorgt noch für einige Events. Meine Sorge in den Etappen gilt vorrangig der Unterkunft und Verpflegung. Natürlich war ich immer versucht auch das Frühstück zu bekommen. Ich brauche es aber schon um 5.00 Uhr und da klemmt es manchmal. Ist auch nicht so wichtig, dass machen meine Frauen und Helmut. Hauptsache das Abendessen ist geregelt. Mit einer vollen Brottrommel sind die Läufer glücklich und wenn die glücklich sind, dann bin ich es auch. Reicht es mal nicht so ganz, dann kann man dicke Schweißperlen auf meinem erweiterten Gesichtsfeld sehen. Ich esse daher immer zum Schluss. Ingo ist satt und macht einen Rülpser und einigen Teilnehmern knurrt der Magen? Mann, ich würde im Erdboden versinken!

Uli Welzel aus München rief gerade an. Der will heute nach Seeg kommen. Ich sagte dass sich die ganze Nation über den geringen Anteil der Aussteiger wundert. Nun, bei so schönen Landschaften Abenteuerzeltplätzen, netten Betreuern, gutes Essen (beinahe immer) usw. Wer möchte da aussteigen? Aber ehrlich, wenn ich an den TE-FR 2003 denke. Da sind in den ersten drei Wochen so viele ausgestiegen, dass rechnerisch nicht ein oder zwei hätten in Moskau einlaufen dürfen, sondern minus ein oder zwei! Beim DL2008 sind 50 % ausgestiegen. Wir beenden heute die 1. Etappe und es sind mal gerade runde 14 % raus!

Zum Schluss noch einiges im Telegrammstil: Wir haben auf der Webseite des TE-FR nunmehr 1170000 Klicks! Theo Weigel wohnt hier um die Ecke und war auf einen Sprung im Zielbereich des TE-FR. Karl-Heinz erhaschte die Gelegenheit und ließ sich mit ihm fotografieren. Events dieser Art bekomme ich in der Regel nicht mit. Ich habe einen festen Zeitablauf. Zu diesem kommen dann immer wieder Sonderarbeiten. Was macht der Ingo, außer faul im Auto zu sitzen? Darüber berichte ich mal in den nächsten Tagen! Die Halle ist nicht sehr groß, aber es langt. Zum Duschen ist es einige Hundertmeter weit. Ein Bus der Gemeinde kutschiert die Läufer hin und her. DANKE SEEG! Ich gehe jetzt raus und hole mir einen Sonnenbrand. Wenn ich morgen unterwegs bin und man erblickt weit weitem einen Feuerball, so ist es meine verbrannte Glatze. "Eine Glatze ist besser als gar keine Haare – gell? Endlich: "Oh sole mio!" Wollte dem Papst schon etwas schreiben, mit der Bitte um Weiterleitung!

19. Etappe

von **Elke Streicher**

Aufgrund Halsweh und Erkältung anfänglich Schwierigkeiten ins Rollen zu kommen. Es ging über den Fernpass an der Zugspitze vorbei und ab nach Deutschland. Ab VP 3 lief es dann wieder ganz gut und wir genossen bei strahlendem Sonnenschein die wunderschöne Kulisse des Allgäus. Wie im Bilderbuch!

Ansonsten nur Stress nach dem Lauf: Interview, Fotoshooting, meine Wunden vom Sturz vor 2 Tagen desinfizieren lassen, weil sie nicht heilen, in Apotheke rasen, Calcium besorgen wegen Ausschlag, Massage, Wohnmobil umräumen usw. Viel zu wenig Zeit für meine Mutti, die mich im Ziel begrüßte und Wäsche waschen wird und allerlei Kuchen und Leckereien mitgebracht hat. Sehr schade. Hoffentlich bleibt morgen mehr Zeit :-(

Man glaubt gar nicht, wie viel zu tun ist jeden Tag nach dem Lauf. Die Zeit geht ruckzuck rum und schon wieder ist es 21 Uhr und Zeit ins Bett zu gehen und dann geht es auch schon wieder los.

Wo waren die Pfeile?

von **Jürgen Klemenz**

Läufer auf Irrwegen / Toller Empfang auf deutschen Boden in Seeg.

Welch ein toller Tag. Strahlend blauer Himmel, tolle Gegend, und ein Empfang in Seeg im Allgäu, der alles bisher Dagewesen in den Schatten stellte. Ein bisschen Wasser freilich muss in den Wein gegossen werden. Gleich mehrere Läufer haben sich am Donnerstag verlaufen, weil an einer Abzweigung zwischen der dritten und vierten Etappe die Markierungen gefehlt haben. Nicht geklebt oder weggerissen, dass ließ sich nicht so recht feststellen. So haben einige Läufer, darunter der Zweitplatzierte Rene Strosny und der Gesamtsechste Trond Sjavik, mehr als 20 Minuten verloren.

Volksfeststimmung im bayerischen Seeg gestern Mittag. Zum ersten Mal wurden die Teilnehmer des Transeuropalaufs richtig „würdig“ empfangen. Klatschende Zuschauer, Fähnchen schwenkende Schulkinder, und dazu ein infernalisches Sirenengeheul, denn immer dann, wenn ein Läufer am Ortsanfang auftauchte, betätigte Karl-Heinz Neff die Alarmsirene, so dass jeder Bewohner im Ort fast aus dem Fenster sprang, weil er dachte, das Haus brennt.

Am Vormittag hatten die Verantwortlichen Besuch vom ehemaligen Finanzminister Theo Waigel, der in Seeg wohnt, am Nachmittag spielte eine Akkordeon, dazu trat eine jugendliche Volkstanzgruppe

auf und zeigte den staunenden Läufern unter anderem einen echte Schuhplattler, und am frühen Abend war Pressekonferenz mit den bayerischen Teilnehmern, die zudem vom bayerischen Hörfunk interviewt wurden.

Die 19. Etappe, die dritte über einen Alpenpass, diesmal den Fernpass, startet in Nassereith bei kühlen vier Grad und einem klaren Himmel, der einen schönen Tag verhieß.

Den Fernpass ging es auf der normalen Passstraße hoch, nicht zu steil, dafür aber mit Baustellen und ordentlich Verkehr.

Im österreichischen Verkehrsfunk wurden die Verkehrsteilnehmer gewarnt vor „40 Läufern am Fernpass, die von Bari bis zum Nordkap laufen. Aber es ist kein Wettbewerb, sondern die Läufer starten aus medizinischen Gründen." Halb- oder Falschinformationen sind wohl besser als gar nichts, denn so haben wenigsten Tausende von Autofahrern vom Transeuropalauf erfahren.

Nun zum sportlichen Wettbewerb selbst. Takasumi Senoo und Rainer Koch liefen lange Zeit in Sichtweite vorne weg, am Ende setzte sich wieder Rainer Koch durch, der für die 68,9 Kilometer von Nassereith über den 1217 Meter hohen Fernpass bis nach Seeg (854 Meter) 5:30:49 Stunden brauchte. Takasumi Senoo kam dann drei Minuten später ins Ziel. Beide liefen damit schneller als zwölf Stundenkilometer.

Dabei bewegt sich Koch mittlerweile in Neuland, denn längere Etappenläufe als 1200 Kilometer ist er noch nie gelaufen. Auf die Frage, wie lange er denn das hohe Tempo durchhalten will, meinte er nur: „So lange ich mich gut fühle."

Pech hatte auf der 19. Etappe der Zweitplatzierte der Gesamtwertung , Rene Strosny, der mehr als eine Stunde auf Koch verlor. Strosny lief zusammen mit Trond Sjavik (Norwegen) sahen vor sich die mit der ersten Gruppe um sechs Uhr gestarteten Klaus Wanner (Holzgerlingen) und den Taiwanesen Ching-Hui Chen und folgten den beiden. Nach einer Weile merkte das Quartett dann, dass es auf dem falschen Weg ist – also hieß es umdrehen und zurücklaufen. „Ich hab durch das Verlaufen etwa 20 Minuten verloren. Da war meine Motivation zunächst mal im Keller," so Strosny. „Aber nach einer Weile ging es wieder." Zwar kam der in Filderstadt wohnende Strosny dennoch als Dritter ins Ziel, hatte aber einen Rückstand von 1:06:39 Std. auf Koch, der seinen 14. Etappensieg feierte.

19. Etappe

von **Robert Wimmer**

"Good old Germany" freut sich heute auf die TEL. Es wird nochmal ordentlich hügelig werden. Robert wurde heute Morgen wieder mal am Telefon vom BR interviewt und wir sind schon auf die Sendung gespannt. Jeden Tag laufen, wird das nicht irgendwann langweilig? Nein, so die TEL, die Landschaft ändert sich, das Ziel nähert sich wenn auch nur in kleinen Schritten, dafür aber stetig. Von 68 Startern sind zurzeit 58 noch in der Wertung, wenn es dabei bleiben sollte, wäre es so wie ein 6er im Lotto. Am Start sind heute jedoch mehr als 58, weil einige Eappenläufer für ein paar Tage die Sportler begleiten. Auch eine nette Möglichkeit, mal Urlaub zu machen -)

Ein traumhaftes Panorama ... umso schöner, wenn man es schon hinter sich gelassen hat ... die Alpenpässe sind nun geschafft.

Und so ging es heute dem Robert. Endlich der letzte Pass! Das war nochmal ein Hammeranstieg aber wir haben es geschafft. Morgen wird es noch mal wellig. Aber dafür ist es hier abwechslungsreich. Und stellt Euch vor, wir hatten sogar mal Zuschauer an der Strecke. Kleine Kinder haben uns die Hände abgeklatscht, das war echt süß. Dann noch ein Alphornkonzert und strahlender Sonnenschein. Das BR Interview beim Laufen war witzig und irgendwie war heute Pressetag. Das ARD war vor Ort und hat die bayerischen Läufer befragt und dann noch mich alleine. Herr Kittel von der ARD war echt nett.

Die Japaner trinken hier beim TEL relativ bis zu teilweise beängstigend wenig. Flüssigkeitsverlust durch schwitzen verdickt das Blut, es kann weniger Sauerstoff aufgenommen werden und ... muss ich noch mehr erklären ... Trinken ist beim Laufen lebenswichtig.

Und weil man sich ja sonst nichts gönnt, gab es heute Schnitzel mit Pommes für alle. Gegen das Heimweh habe ich nun auch etwas unternommen. Ich habe mir ein kuscheliges Kopfkissen gekauft und jetzt fühle ich mich fast wie im eigenen Bett :-)

Der "Betreuer des Tages" ist Dietrich. Er ist total lieb, immer gut gelaunt und sehr fürsorglich. Ihr glaubt gar nicht wie gut uns das tut.

So das war`s für heute, ich kuschel mich nun in mein Kissen und träume von...na ja ...alles müsst Ihr ja wirklich nicht wissen :-)

Bis morgen Euer Robert!

19. Etappe

Nassereith nach **Seeg** / 07.05.2009 / 68.9 km / 1260.4 km gesamt
58 Teilnehmer am Start / 58 Teilnehmer gewertet

Tageswertung gemischt

Pos.	Nr.	Name	Land	Zeit
1.	30	Rainer Koch		5:30:49
2.	32	Takasumi Senoo		5:33:31
3.	11	René Strosny		6:37:28
4.	12	Jan Nabuurs		6:45:14
	41	Trond Sjavik		6:45:14
6.	01	Robert Wimmer		6:58:11

7.	17	Janne Kankaasyrjä		7:13:32
8.	02	Martin Wagen		7:16:25
9.	38	Hans-Jürgen Schlotter		7:24:39
10.	53	Achim Heukemes		7:29:02
11.	66	Henry Wehder		7:35:40
12.	18	Hiroko Okiyama		7:38:36
	04	Jürgen Zuth		7:38:36
14.	14	Cor Westhuis		7:54:58
	21	Stephane Pelissier		7:54:58
	06	Werner Selch		7:54:58
17.	22	Theo Huhnholt		7:58:11
18.	27	Andreas Falk		8:01:35
	35	Matthias Bramstang		8:01:35
	40	Eiolf Eivindsen		8:01:35
21.	31	Fabrice Viaud		8:12:23
22.	58	Hans Damm		8:19:34
23.	62	Furuyama Takako		8:23:57

24.	28	Mike Friedl		8:28:49
25.	51	Klaus Wanner		8:31:28
26.	67	Marcel Heinig		8:47:29
	07	Elke Streicher		8:47:29
28.	13	Ullrich Zach		8:53:36
	59	Markus Bernhard		8:53:36
30.	29	Ubel Dijk		8:57:58
31.	39	Roger Warenghem		9:02:00
	64	Alain Lemarchand		9:02:00
33.	16	Jenni De Groot		9:10:37
34.	19	Tom Wolter-Roessler		9:11:23
35.	55	Ching-Hui Chen		9:15:14
36.	60	Hermann Böhm		9:28:31
37.	20	Christian Marti		9:47:04
38.	08	Russell Secker		9:52:35
39.	37	Yasumasa Namikoshi		9:54:41
	50	Tsuyoshi Sugawara		9:54:41

41.	10	Bernd Wagner		10:08:08
	26	Klaus Neumann		10:08:08
43.	44	Yasuo Kanai		10:16:31
44.	63	Christian Fatton		10:18:22
45.	57	Joachim Hauser		10:19:10
46.	15	Jörg Koenig		10:20:21
47.	33	Gèrard Denis		10:23:09
48.	34	Shoji Konoeda		10:30:49
49.	42	Kazuko Kaihata		10:45:07
50.	36	Ria Buiten		11:06:02
51.	24	Theo Kuijpers		11:06:48
	48	Heinz Jäckel		11:06:48
	09	Heike Pawzik		11:06:48
54.	61	Okuno Tomoko		11:15:21
55.	52	Saeko Kishimoto		11:24:18
56.	45	Martina Hausmann		12:13:56
57.	46	Shigeru Mitsuhashi		12:16:35

58.	56	Koji Nakamura		12:53:21

Gesamtwertung Männer

Pos.	Nr.	Name	Land	Zeit
n.a.	00	Peter Bartel		101:46:01
1.	30	Rainer Koch		106:39:55
2.	11	René Strosny		108:30:23
3.	32	Takasumi Senoo		111:34:11
4.	01	Robert Wimmer		116:58:58
5.	02	Martin Wagen		119:37:11
6.	41	Trond Sjavik		120:15:52
7.	17	Janne Kankaasyrjä		120:25:38
8.	12	Jan Nabuurs		121:40:43
9.	66	Henry Wehder		127:10:26
10.	38	Hans-Jürgen Schlotter		131:02:34
11.	21	Stephane Pelissier		131:48:23
12.	40	Eiolf Eivindsen		136:43:16

13.	04	Jürgen Zuth		138:28:23
14.	14	Cor Westhuis		138:32:06
15.	58	Hans Damm		139:28:20
16.	53	Achim Heukemes		139:29:03
17.	22	Theo Huhnholt		139:32:31
18.	06	Werner Selch		141:03:34
19.	35	Matthias Bramstang		141:40:13
	27	Andreas Falk		141:40:13
21.	63	Christian Fatton		143:08:29
22.	31	Fabrice Viaud		146:29:30
23.	28	Mike Friedl		150:39:28
24.	59	Markus Bernhard		152:59:40
25.	55	Ching-Hui Chen		154:57:52
26.	51	Klaus Wanner		155:13:25
27.	56	Koji Nakamura		155:48:38
28.	13	Ullrich Zach		157:02:27
29.	29	Ubel Dijk		157:24:43

30.	67	Marcel Heinig		159:29:28
31.	19	Tom Wolter-Roessler		162:04:24
32.	37	Yasumasa Namikoshi		168:30:24
33.	08	Russell Secker		169:26:17
34.	39	Roger Warenghem		169:56:12
35.	64	Alain Lemarchand		170:15:34
36.	33	Gèrard Denis		172:06:27
37.	26	Klaus Neumann		172:08:05
38.	20	Christian Marti		172:13:47
39.	57	Joachim Hauser		173:05:12
40.	44	Yasuo Kanai		173:28:14
41.	34	Shoji Konoeda		173:36:18
42.	60	Hermann Böhm		174:45:19
43.	15	Jörg Koenig		176:07:05
44.	50	Tsuyoshi Sugawara		178:18:12
45.	46	Shigeru Mitsuhashi		182:42:37
46.	10	Bernd Wagner		185:51:05
47.	48	Heinz Jäckel		185:56:06

48.	24	Theo Kuijpers		190:26:09

Gesamtwertung Frauen

Pos.	Nr.	Name	Land	Zeit
1.	18	Hiroko Okiyama		131:29:11
2.	36	Ria Buiten		143:27:49
3.	62	Furuyama Takako		145:22:39
4.	07	Elke Streicher		151:16:58
5.	16	Jenni De Groot		157:33:31
6.	42	Kazuko Kaihata		174:05:08
7.	09	Heike Pawzik		187:17:40
8.	61	Okuno Tomoko		194:13:59
9.	52	Saeko Kishimoto		195:18:30
10.	45	Martina Hausmann		195:47:53

Seeg nach **Pfaffenhausen** / 08.05.2009 / 64.9 km / 1325.3 km gesamt
58 Teilnehmer am Start / 58 Teilnehmer gewertet

Berichte zur 20. Etappe

Tageswertung

1.	**Rainer Koch**		4:50:57
2.	**Takasumi Senoo**		4:52:43
3.	**René Strosny**		5:05:16

Gesamtwertung

1.	**Rainer Koch**		111:30:52
2.	**René Strosny**		113:35:39
3.	**Takasumi Senoo**		116:26:54

20. Etappe von Seeg nach Pfaffenhausen über 64,9 km

von **Ingo Schulze**

Moin, hier meldet sich wieder der TE-FR. Der Empfang in Seeg war wunderschön und wird den Teilnehmern des TE-FR lange in Erinnerung bleiben. Ich war für die Kinder der gute Onkel Ingo. Ich verteilte nämlich Mützen, Kugelschreiber, kleine Teddybären und so einiges, was in meinem Auto so herumlag. Nun blicke ich wieder durch und finde auch beinahe alles, was ich sonst suchen musste. Meine Inge ist ja bis Bad Segeberg verschwunden und da muss ich mit meinem Chaos leben. Am Abend waren noch vier Alphornbläser vor Ort. Es ist erstaunlich wie man mit aus so einer Riesentröte so schöne Töne herauslocken kann. Vorher gab es noch eine Pressekonferenz die ich aber verschwitzt habe. Karl-Heinz hat mich vertreten und für mich ist ohnehin der Ablauf primär. Vielleicht hätte man auch ein Foto von mir gemacht, aber wer sammelt schon Naturkatastrophen?

Abendessen und Frühstück waren ausgezeichnet. Natürlich, dass möchte ich nicht verhehlen, gibt es auch hier immer wieder Leute denen man nicht alles recht machen kann. Die hätten mal bei mir an Bord essen müssen. Ich fuhr vier Jahre auf Handelsschiffen und man nannte mich Autobahnkoch (Teerkocher). Die Presse war reichlich vertreten und ich hatte hier viel Unterstützung durch Leute vor Ort und sogar Teilnehmer. Mal sehen, ob ich alle zusammenbekomme: RSA-Ostallgäu, TV-Allgäu, Bayern 1, Bayern 3 und ARD-Rundfunk. 11 Etappenläufer wagten sich heute auf die Piste. Das Fernsehen filmte den Start und war später am 1. und 6. VP vor Ort. Am 1. VP musste ich mich auch eine Weile aufhalten. Die Läufer hatten ein herrliches Alpenpanorama im Rücken. Natürlich war die Aussicht in Laufrichtung auch schön, aber mich hat es einfach fasziniert und konnte mich kaum daran satt sehen. Lauter SCHNEEKOPPEN! Die Strecke war nicht mehr ganz so anspruchsvoll. Die

langgezogenen Steigen waren allerdings nicht zu unterschätzen! Gerade hat TV-Allgäu Nachrichten abgesagt. Sie wollten eigentlich um 13.00 Uhr auf der Strecke sein – schade!

Die Halle in Pfaffenhausen ist BINGO. Gestern hatte ich eine Diskussion. Es ging darum, dass einige Unterkünfte etwas beengt sind. Die gestrige Halle war nicht gerade riesig, aber sie reichte meiner Meinung aus. Nun ging es drum, dass er nicht um seinen Schlafplatz nicht herumlaufen konnte und im Zick-Zack, durch die Halle, zur Toilette gehen musste. Eigentlich sollte ich weghören, denn ich machte im weiten Vorfeld auf solche "Missstände" aufmerksam und führte an, dass jemand, der mit so etwas nicht umgehen kann, lieber zu Hause bei Muttern bleiben sollte. Die Antworten sind dann immer die gleichen: "Mensch, ich bin Ultra, dass macht mir nichts aus!" Es wurde sogar beanstandet, dass die Privatsphäre zu kurz kommt. Leute, hier muss ich mein Hörgerät neu justieren lassen (ich habe keins), PRIVATSPHÄRE bei einem Mehr Tageslauf? Die gibt nicht einmal, wenn wir eine Halle, so groß wie ein Fußballfeld haben! Heute haben wir eine Doppelhalle und ich werde einmal beobachten. Die Matten liegen wieder dicht an dicht entlang der Wand. Sie haben also den gleichen Abstand wir im Hasenstall. Die Mitte, ja die Mitte, da kann man Tanzen. Letzte Woche legte ich meine Matte in die Mitte und was passierte? 30 cm daneben ließ sich ein anderer nieder. Auf die Frage, ob die Halle nicht groß genug ist, bekam ich die Antwort: "Störe ich?" Nein, du störst nicht, aber nutze doch den Platz!

Der Hausmeister ist spitze. Ich bat ihn eigentlich nur, dass er aus der einfachen Halle eine Doppelhalle macht. Da hatten wir mehr als reichlich Platz. Nun öffnet er mir auch noch die dritte Halle! Man kann sich jetzt vorstellen: Oh, oh! Mal sehen, ob sich jetzt jemand beschwert weil er so eine lange Strecke zu seinem Nachbarn zurücklegen muss?

Eben war wieder ein Pressevertreter bei mir. Wir sind in Deutschland! Sie kennen die Aktion "Ein Herz für Kinder"? Klicken Sie einmal www.jede-spende-zaehlt.de Es ist eine Aktion der BILD- Zeitung. Sie können auch 0901773535 anrufen. Bei jedem Anruf werden 1,00 Euro für "Ein Herz für Kinder" gespendet. Also, ANRUFEN! Der TE-FR ist jetzt auch in diese Aktion eingebunden! Rufen Sie an! Es ist für eine gute Sache!

Ein Partyservice hat uns Schnittchen hingestellt. Es sind für jeden Läufer nach Zieleinlauf drei Stück vorgesehen. Ich musste mich über die Platten werfen, damit auch für die letzten Teilnehmer etwas bleibt. Wenn man nicht bis Drei zählen kann, dann merkt man auch die Fünf nicht. Später kamen Familienangehörige mit Kuchen. Leute, haut rein! Aber denkt dran: Ihr sollt bei mir nicht fett werden, sondern überleben! (Hoffentlich kreidet man mir das später nicht an. Was soll der Geiz? Ich bin auf drei Tonnen geeicht!) Der Bürgermeister sagte mir eben, dann noch eine Musikkapelle kommt. Außerdem werden uns kleine Kinder noch etwas vorspielen. Hoffentlich Tanzen die nicht, dann muss ich wieder ran! Es existieren Bilder von mir, w ich mit Kindern tanze. Nun, ich war mal Eintänzer in der Fischbratküche!

Das Wetter ist schön und alles legt sich in die Sonne. NECKERMANN & Co ist mit INGO-TOURS nicht vergleichbar! Was hat den der Läufer in seiner Socke? Antwort: Das ist entzündungshemmender Spitzwegerich! Kenn ich nicht. Beim DL98 hat sich mal jemand mit einem Büschel Brennnessel über den Hintern geklatscht. Wofür war das?

20. Etappe

von **Elke Streicher**

Der bisher schönste Tag: ideales Laufwetter, nicht zu heiß, nicht zu kalt, Strecke traumhaft hügelig, anfangs nochmals zum Abschied das tolle Bergpanorama, später hügelig mit Wiesen voller Löwenzahn. Schnelle Strecke und es lief richtig rund. Erkältung fast weg, alles positiv. Viele bekannte Gesichter als Etappenläufer oder Besucher. Wir sind in Deutschland! Es gab sogar teilweise Anfeuerungsrufe der Einheimischen - wow!

So rollte "die gebürtige Kemptnerin" gutgelaunt von einem VP zum nächsten als mir plötzlich ein Radfahrer entgegenkam: kreisch! Stephan!!!!!!!! Juhu! Kurz darauf kommt ein hupendes Erdgasauto um die Ecke: Kurt (mein jüngster Onkel)! Und so lief ich die letzten 10 km mit Rad- und Laufbegleitung ins Ziel. Wie schön! Im Ziel dann noch ein anderer lieber Onkel: Walter - und Marita mit unserer frischgewaschenen Wäsche und nochmal zig Liter Sojamilch für Schweden (DANKE!!!!). Die größte Überraschung kam dann eine Stunde später: Micha. Herrlich. Meine lieben Gerlinger! Ich habe mich total gefreut! Und heute war auch alles ganz relaxt und ich hatte genügend Zeit für meine Besucher.

Die Beine sind gut, allerdings stehen uns 3 schwierige Etappen mit um die 80 km und vielen Höhenmetern bevor. Hoffe, dass ich morgen gut drauf bin und abends kurz einen Abstecher nach Kempten zur Geburtstagsfeier (90) meiner Oma machen kann? Wird wohl eher nicht klappen, wegen fehlender Zeit zum Regenerieren, seufz …

Bisher die schnellste Etappe

von **Jürgen Klemenz**

Dass die Läufer das schöne Allgäu genießen, kann man nicht unbedingt vermuten, denn gestern hetzten sie geradezu von Seeg nach Pfaffenhausen bei Mindelheim. Das schnellste Rennen bisher !!! Einmal mehr war Rainer Koch aus dem fränkischen Dettelbach der Erste im Ziel, nur kurz dahinter der Japaner Takasumi Senoo. Beide bewältigten die 64,9 Kilometer unter fünf Stunden, Koch in 4:50:57, Senoo in 4:52:43. Rene Strosny wurde wieder Dritter in 5:05:16.

Seeg im Allgäu, das sich gestern Abend schon von seiner besten Seite gezeigt hat - und die Läufer zudem mit einem mehr als opulenten Essen verwöhnt hat - zeigte sich auch heute in aller Herrgottsfrühe bestens auf die 100 Kopf starke Läufer-und Betreuerschar eingestellt. Um fünf Uhr früh knackfrische Brötchen, das erste Mal bei diesem Lauf, dazu liefen der Bürgermeister Manfred Rinderle und der stellvertretende Landrat Alex Müller, beide passionierte Marathonläufer, die ersten zehn Kilometer mit. Eines steht fest. Seeg wird den Läufern in bester Erinnerung bleiben. Aber auch in Pfaffenhausen standen schon Häppchen bereit, als die Teilnehmer ins Ziel kamen, und dann gab's heute jede Menge Fans aus der Heimat der diversen Läufer an der Strecke. Das motivierte zusätzlich, wenngleich der eine oder andere aus dem Mittelfeld, vielleicht wegen der Lauffreunde, die teilweise mitliefen und ein bisschen bremsten, heute ein wenig länger unterwegs war.

In der Gesamtwertung hat Rainer Koch mittlerweile seinen Vorsprung auf Rene Strosny auf zwei Stunden 15 Minuten ausgebaut.

Kochs Zeit für die 1325 Kilometer: 111:20:52 Stunden. Robert Wimmer aus Nürnberg, der Transeuropasieger von 2003, liegt mittlerweile schon elfeinhalb Stunden hinter Koch, nimmt das immer noch gelassen. "Ich bin der Schnellste von den Alten." Und noch was in eigener Sache Da ich jetzt erst einmal flugs nach Hause ins Schwabenland fahre, gibt es die nächsten paar Tage keine News. Aber keine Bange – ich komme wieder. Voraussichtlich schon ab Montag an gewohnter Stelle.

20. Etappe

von **Robert Wimmer**

Für Außenstehende Betrachter: Robert läuft im Schnitt schneller als beim letzten TEL. Es ist noch nichts aber auch gar nichts entschieden!!

Grenzwerterfahrungen? Willenskraft? Verändertes Schmerzempfinden?

Die Forschungsgruppe von der Uni Tübingen ist genau an solchen Sachen dran. Ok, das linke Schienbein ist noch frei, aber mal im Ernst diese Kinesiotapes helfen wirklich sehr gut und ganz ohne Chemie.

Aber es geht auch anders, diese drei Läufer haben ihren Spaß! Jetzt wird mir auch Einiges klar, ich dachte erst das sind die drei von der Tankstelle :-)... aber weit gefehlt.....das sind auch nicht die neuen Bodyguards von Robert...nein offizielle Begleitung im wahrsten Sinne des Wortes. Heute hatte ich die Ehre mit Bürgermeister Rinderle und Landrat Müller aus Seeg die ersten 10km durchs schöne Allgäu zu laufen. Das war nett und hat mich motiviert.

Ich bin heute locker gelaufen und nachdem ich mich von den Herren verabschiedet hatte, genoss ich meinen Lauf mal wieder ganz alleine. Ich habe auch wieder ein paar Pfündchen abgenommen und das tut meiner Figur und meinem Laufstil sehr gut. Ich bin da sehr zufrieden.

Na und dann gab es auch noch Kuchen für alle von Sarah, der Freundin von Tom. Nach dem Kuchen bekamen wir ein Ständchen mit Blasmusik und dem folgte ein opulentes Abendmahl. Das war ein richtiger Verwöhntag...und es wird sich morgen steigern, denn da kommen die drei Menschen, die mein Leben sind. Meine Uschi, die Franzi und mein Oliver. Juhu!!!! So und nun kuschel ich mich in mein Kuschelkissen und träume von meiner Familie und morgen schon werde ich sie im Arm halten.

Euer glücklicher Robert!

20. Etappe

Seeg nach **Pfaffenhausen** / 08.05.2009 / 64.9 km / 1325.3 km gesamt
58 Teilnehmer am Start / 58 Teilnehmer gewertet

Tageswertung gemischt

Pos.	Nr.	Name	Land	Zeit
1.	30	Rainer Koch		4:50:57
2.	32	Takasumi Senoo		4:52:43
3.	11	René Strosny		5:05:16
4.	12	Jan Nabuurs		5:49:55
5.	01	Robert Wimmer		5:51:32
6.	41	Trond Sjavik		6:00:09
7.	02	Martin Wagen		6:13:30
8.	14	Cor Westhuis		6:25:00
9.	17	Janne Kankaasyrjä		6:30:07
10.	18	Hiroko Okiyama		6:37:43

11.	66	Henry Wehder		6:42:27
12.	06	Werner Selch		6:48:05
13.	40	Eiolf Eivindsen		6:49:21
14.	53	Achim Heukemes		6:50:30
15.	38	Hans-Jürgen Schlotter		6:53:20
16.	21	Stephane Pelissier		6:53:26
17.	04	Jürgen Zuth		6:55:20
18.	58	Hans Damm		7:03:03
19.	22	Theo Huhnholt		7:03:59
20.	27	Andreas Falk		7:07:49
	35	Matthias Bramstang		7:07:49
22.	31	Fabrice Viaud		7:12:05
23.	67	Marcel Heinig		7:12:08
	07	Elke Streicher		7:12:08
25.	55	Ching-Hui Chen		7:13:34
26.	19	Tom Wolter-Roessler		7:28:07
27.	62	Furuyama Takako		7:28:50

28.	59	Markus Bernhard		7:30:25
29.	28	Mike Friedl		7:52:09
30.	29	Ubel Dijk		7:55:33
31.	13	Ullrich Zach		7:56:51
32.	39	Roger Warenghem		7:58:12
	63	Christian Fatton		7:58:12
	64	Alain Lemarchand		7:58:12
35.	16	Jenni De Groot		7:58:56
36.	50	Tsuyoshi Sugawara		8:12:45
37.	57	Joachim Hauser		8:17:00
	60	Hermann Böhm		8:17:00
39.	33	Gèrard Denis		8:32:10
40.	20	Christian Marti		8:37:24
41.	36	Ria Buiten		8:40:02
42.	08	Russell Secker		8:45:01
43.	44	Yasuo Kanai		8:49:07
44.	10	Bernd Wagner		9:13:10

	15	Jörg Koenig		9:13:10
	48	Heinz Jäckel		9:13:10
47.	42	Kazuko Kaihata		9:13:37
48.	51	Klaus Wanner		9:18:40
49.	34	Shoji Konoeda		9:20:26
50.	24	Theo Kuijpers		9:36:13
	09	Heike Pawzik		9:36:13
52.	56	Koji Nakamura		9:39:38
53.	26	Klaus Neumann		10:01:49
54.	46	Shigeru Mitsuhashi		10:17:17
55.	61	Okuno Tomoko		10:19:01
56.	52	Saeko Kishimoto		10:26:36
57.	37	Yasumasa Namikoshi		10:29:20
58.	45	Martina Hausmann		11:19:02

Gesamtwertung Männer

Pos.	Nr.	Name	Land	Zeit
n.a.	00	Peter Bartel		106:03:57
1.	30	Rainer Koch		111:30:52
2.	11	René Strosny		113:35:39
3.	32	Takasumi Senoo		116:26:54
4.	01	Robert Wimmer		122:50:30
5.	02	Martin Wagen		125:50:41
6.	41	Trond Sjavik		126:16:01
7.	17	Janne Kankaasyrjä		126:55:45
8.	12	Jan Nabuurs		127:30:38
9.	66	Henry Wehder		133:52:53
10.	38	Hans-Jürgen Schlotter		137:55:54
11.	21	Stephane Pelissier		138:41:49
12.	40	Eiolf Eivindsen		143:32:37
13.	14	Cor Westhuis		144:57:06
14.	04	Jürgen Zuth		145:23:43

15.	53	Achim Heukemes		146:19:33
16.	58	Hans Damm		146:31:23
17.	22	Theo Huhnholt		146:36:30
18.	06	Werner Selch		147:51:39
19.	35	Matthias Bramstang		148:48:02
	27	Andreas Falk		148:48:02
21.	63	Christian Fatton		151:06:41
22.	31	Fabrice Viaud		153:41:35
23.	28	Mike Friedl		158:31:37
24.	59	Markus Bernhard		160:30:05
25.	55	Ching-Hui Chen		162:11:26
26.	51	Klaus Wanner		164:32:05
27.	13	Ullrich Zach		164:59:18
28.	29	Ubel Dijk		165:20:16
29.	56	Koji Nakamura		165:28:16
30.	67	Marcel Heinig		166:41:36
31.	19	Tom Wolter-Roessler		169:32:31

32.	39	Roger Warenghem		177:54:24
33.	08	Russell Secker		178:11:18
34.	64	Alain Lemarchand		178:13:46
35.	37	Yasumasa Namikoshi		178:59:44
36.	33	Gèrard Denis		180:38:37
37.	20	Christian Marti		180:51:11
38.	57	Joachim Hauser		181:22:12
39.	26	Klaus Neumann		182:09:54
40.	44	Yasuo Kanai		182:17:21
41.	34	Shoji Konoeda		182:56:44
42.	60	Hermann Böhm		183:02:19
43.	15	Jörg Koenig		185:20:15
44.	50	Tsuyoshi Sugawara		186:30:57
45.	46	Shigeru Mitsuhashi		192:59:54
46.	10	Bernd Wagner		195:04:15
47.	48	Heinz Jäckel		195:09:16
48.	24	Theo Kuijpers		200:02:22

Gesamtwertung Frauen

Pos.	Nr.	Name	Land	Zeit
1.	18	Hiroko Okiyama		138:06:54
2.	36	Ria Buiten		152:07:51
3.	62	Furuyama Takako		152:51:29
4.	07	Elke Streicher		158:29:06
5.	16	Jenni De Groot		165:32:27
6.	42	Kazuko Kaihata		183:18:45
7.	09	Heike Pawzik		196:53:53
8.	61	Okuno Tomoko		204:33:00
9.	52	Saeko Kishimoto		205:45:06
10.	45	Martina Hausmann		207:06:55

TRANSEUROPE FOOTRACE 2009